

— 本県の農林水産業について —

# 本県の農林水産業について

## 1 基本構造

- ・耕地面積は全国第15位の79,700haで、そのうち8割を水田が占める。耕地利用率は113.8%で全国2位。
- ・農業経営体数は28,375経営体、うち法人経営体数は871経営体で全国7位と、法人化が進展。林業経営体数は719経営体、海面漁業経営体数は2,386経営体。
- ・一方で、この5年間で、農業経営体数は21%減少。基幹的農業従事者<sup>\*</sup>も17%減少し、65歳以上の割合が66%となるなど、農業者の減少と高齢化が進展。

<sup>\*</sup>基幹的農業従事者: 自営農業に主として従事した世帯員のうち、ふだん仕事として主に自営農業に従事している者。

### 【耕地面積】

区分	福岡県	全国	全国順位
耕地面積	79,700 ha	4,372,000 ha	15
田	64,200 ha	2,379,000 ha	-
畑	15,600 ha	1,993,000 ha	-
耕地利用率	113.8 %	91.4 %	2

耕地利用率: 作付面積を耕地面積で除した100分率  
資料: 「令和2年耕地及び作付面積統計」等

### 【経営体】

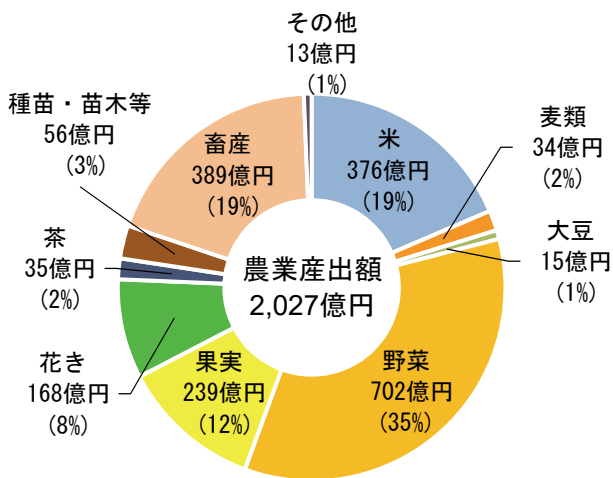
区分	福岡県	全国	全国順位
農業経営体数	28,375 経営体	1,075,580 経営体	17
法人数	871 経営体	30,700 経営体	7
林業経営体数	719 経営体	33,995 経営体	18
海面漁業経営体数	2,386 経営体	79,067 経営体	12

資料: 「2020年農林業センサス」、「2018年漁業センサス」

## 2 農業

- ・農業産出額は2,027億円で、全国16位。うち野菜、果実、花きの園芸品目が55%を占める。
- ・農畜産物の生産量は、小麦、いちご、みずな、キウイフルーツ、洋ラン類(切花)、ガーベラ(切花)が全国2位。
- ・特に販売単価17年連続日本一の「あまおう」、九州一の出荷羽数を誇る「はかた地どり」、全国有数の高級茶「福岡の八女茶」といった数多くのブランド農畜産物を生産。

### 【産出額】(令和元年)



### 【主要品目の生産量】

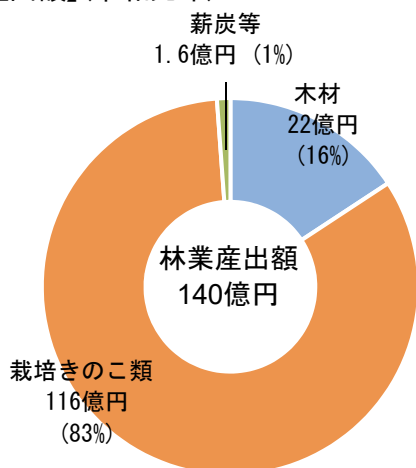
区分	福岡県	全国	全国順位
小麦	56,900 t	949,300 t	2
いちご	16,700 t	165,200 t	2
みずな	3,390 t	44,400 t	2
こまつな	12,000 t	114,900 t	3
セルリー	3,450 t	31,400 t	3
キウイフルーツ	5,230 t	25,300 t	2
かき	16,600 t	208,200 t	3
洋ラン類(切花)	2,000 千本	13,200 千本	2
ガーベラ(切花)	17,000 千本	127,000 千本	2
キク類(切花)	80,100 千本	1,300,000 千本	3
トルコギキョウ(切花)	7,660 千本	88,000 千本	3
洋ラン類(鉢物)	1,100 千鉢	12,300 千鉢	3

資料: 「作物統計」、「野菜生産出荷統計」等

### 3 林業

- ・林業産出額は140億円で、全国9位。そのうち、栽培きのこ類が83%を占める。
- ・林産物の生産量は、全国一の生産量を誇るタケノコのほか、ぶなしめじ、まいたけが全国3位。

【産出額】(令和元年)



【主要品目の生産量】

区分	福岡県	全国	全国順位
タケノコ	5,653 t	22,285 t	1
ぶなしめじ	14,751 t	118,597 t	3
まいたけ	3,768 t	51,108 t	3
えのきたけ	4,119 t	128,974 t	4
エリンギ	1,942 t	37,635 t	4

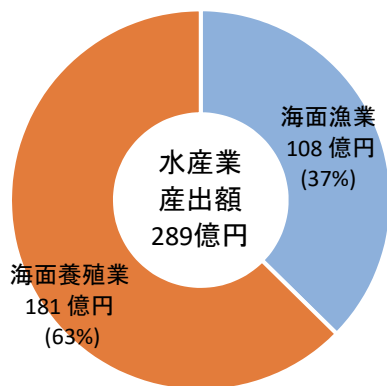
資料:「令和元年特用林産基礎資料」

※タケノコ:生産額では農業産出額に含まれる。

### 4 水産業

- ・漁業生産額は289億円で全国16位。そのうち、り、カキ等の海面養殖業が63%を占める。
- ・水産物の生産量は、マダイ、イサキが全国2位、り養殖、ガザミ類、アサリ類が全国3位。

【産出額】(令和元年)



【主要品目の生産量】

区分	福岡県	全国	全国順位
マダイ	2,045 t	15,953 t	2
イサキ	335 t	3,359 t	2
り養殖	1,323 百万枚	6,980 百万枚	3
ガザミ類	209 t	2,209 t	3
アサリ類	1,100 t	7,976 t	3
アマダイ類	75 t	1,241 t	5

資料:「令和元年度漁業・養殖業生産統計」等