

## 8 公園、遊園地・テーマパーク

### (1) 概況

福岡県の平成21年における公園、遊園地・テーマパークを営む事業所数は7事業所、従業者数は1,134人、事業従事者数(主業)は600人、年間売上高(主業)は38億100万円となりました。

表1 公園、遊園地・テーマパークの事業所数、従業者数、事業従事者数、年間売上高  
(単位：人、百万円)

区 分	平成21年
事業所数	7
従業者数	1,134
事業従事者数(主業)	600
年間売上高	6,048
年間売上高(主業)	3,801
1事業所当たり 事業従事者1人当たり	543 6

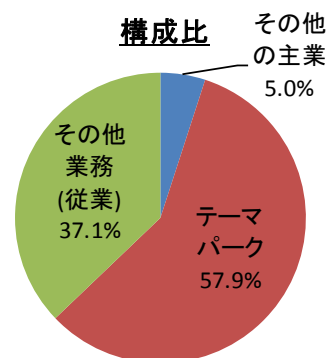
### (2) 年間売上高

平成21年の年間売上高は60億4,800万円となりました。

【業務別】 年間売上高を業務別にみると、主業が38億100万円(構成比62.8%)と全体の6割強の構成比を占めています。

表2 公園、遊園地・テーマパークの業務別年間売上高

区 分	平成21年	
	(百万円)	(%)
計	6,048	100.0
公園、遊園地・テーマパーク(主業)	3,801	62.8
公園	X	X
遊園地	X	X
テーマパーク	3,500	57.9
その他業務(従業)	2,246	37.1



※「その他の主業」は、「X」の数値の合計です。

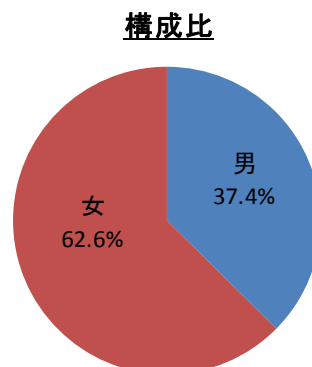
### (3) 従業者数

平成21年の従業者数は1,134人となりました。

【男女別】 従業者数を男女別にみると、「男」が424人(構成比37.4%)、「女」が710人(構成比62.6%)となりました。

表3 公園、遊園地・テーマパークの男女別従業者数

区 分	平成21年		
	(人)	(%)	
計	1,134	100.0	
男女別	男	424	37.4
	女	710	62.6
	うち、別経営の事業所に派遣している人	-	-
	男	-	-
女	-	-	
別経営の事業所から派遣されている人			
男	-	-	
女	-	-	



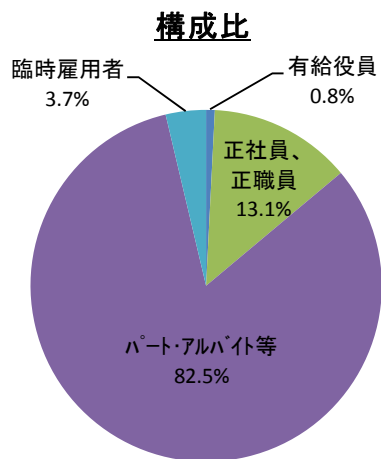
【雇用形態別】

従業者数を雇用形態別にみると、常用雇用者が1,084人(構成比95.6%)と全体のほとんどを占め、内訳は「正社員、正職員」が149人(構成比13.1%)、「パート・アルバイト等」が935人(構成比82.5%)となっており、「パート・アルバイト等」が全体の8割強を占めています。

別経営の事業所から派遣されている人は、0人となっています。

表4 公園、遊園地・テーマパークの雇用形態別従業者数

区 分		平成21年	構成比
		(人)	(%)
計		1,134	100.0
雇用 形 態 別	個人業主(個人経営の事業主)、無給家族従業者	-	-
	有給役員	9	0.8
	常用雇用者	1,084	95.6
	正社員、正職員	149	13.1
	パート・アルバイト等	935	82.5
	臨時雇用者	42	3.7
うち、別経営の事業所に派遣している人		-	-



区 分	平成21年	対従業者比率
	(人)	(%)
別経営の事業所から派遣されている人	-	-

(4) 事業従事者数(主業)

平成21年の事業従事者数は600人となりました。

【部門別】

事業従事者数を部門別にみると、「現業」が395人(構成比65.8%)と全体の7割弱を占めています。

表5 公園、遊園地・テーマパークの部門別事業従事者数

区 分		平成21年	構成比
		(人)	(%)
計		600	100.0
部 門 別	管理・営業	102	17.0
	出札・案内	85	14.2
	現業	395	65.8
	その他	19	3.2

