

平成25年 春季賃上げ 産業・業種別 要求・妥結状況調査(常用労働者)

産業	調査対象	調査回答	平均	平均	平均	要求額	妥結額	賃上げ	昨年
	企業数 (社)	企業数 (社)	年齢 (歳)	勤続 (年)	賃金 (円)	(円)	(円)	(%)	妥結額 (円)
建設業	14	7	40	14	402,816	4,601	6,856	1.70	6,794
製造業	53	41	40	15	256,845	4,610	3,850	1.50	3,709
食料品	4	4	39	16	274,885	5,772	5,171	1.88	5,618
繊維	1	1	x	x	x	x	x	x	x
木材・家具	0	0	-	-	-	-	-	-	-
パルプ・紙	2	2	49	18	207,521	4,076	2,651	1.28	2,666
印刷	4	2	37	19	251,661	4,805	4,633	1.84	4,692
化学・石油	4	2	40	16	271,158	3,500	4,454	1.64	4,979
ゴム・皮革	2	1	x	x	x	x	x	x	x
窯業・土石	6	3	42	12	223,597	9,981	3,111	1.39	3,757
鉄鋼	4	2	44	14	212,454	2,750	1,750	0.82	1,250
非鉄金属	3	3	38	14	262,265	5,132	3,457	1.32	3,615
金属製品	3	3	39	13	230,015	2,250	5,085	2.21	5,085
機械器具	3	3	40	16	242,386	4,485	4,218	1.74	3,208
電気機器	9	7	41	19	281,001	4,060	3,492	1.24	1,513
輸送機器	8	8	36	9	251,453	3,703	4,176	1.66	4,804
電気・ガス・ 熱供給・水道業	6	0	-	-	-	-	-	-	-
情報通信業	6	2	38	14	325,037	11,500	6,775	2.08	6,708
運輸業、郵便業	33	21	43	13	218,183	3,871	1,960	0.90	1,803
卸売業、小売業	29	15	40	14	264,085	10,087	3,845	1.46	3,811
金融業、保険業、 不動産業、物品賃貸 業	16	5	39	16	314,892	5,994	3,065	0.97	4,402
学術研究、 専門・技術サービス 業	4	3	34	9	207,152	8,050	5,200	2.51	5,100
宿泊業、飲食 サービス業	6	6	32	7	263,546	6,400	5,003	1.90	5,096
生活関連サービス 業、娯楽業	1	1	x	x	x	x	x	x	x
教育、学習支援業	13	6	42	13	377,826	5,216	6,464	1.71	8,008
医療、福祉	16	8	35	11	311,494	11,463	6,002	1.93	6,087
サービス業	11	9	39	13	248,895	5,697	3,364	1.35	3,513
合 計	208	124	39	13	268,096	6,021	4,015	1.50	3,997

※1 数値は企業数による単純平均である。

※2 業種連動式の妥結額が、要求額を上回る場合もある。

平成25年 夏季一時金 産業・業種別 要求・受結状況調査(常用労働者)

産 業	調査対象	調査回答	平均	平均	平均	要求額	受結額	月数	昨年	対昨年
	企業数 (社)	企業数 (社)	年齢 (歳)	勤続 (年)	賃金 (円)	(円)	(円)	(月)	受結額 (円)	
建設業	14	12	40	15	326,171	795,492	655,769	1.97	658,452	-0.41
製造業	53	44	40	15	256,566	608,476	564,385	2.12	564,454	-0.01
食品	4	3	38	15	258,234	623,038	559,257	2.18	559,572	-0.06
繊維	1	1	x	x	x	x	x	x	x	x
木材・家具	0	0	-	-	-	-	-	-	-	-
パルプ・紙	2	2	49	18	196,410	307,000	244,000	1.94	232,000	-
印刷	4	4	37	17	254,789	628,640	482,472	1.88	467,576	3.19
化学・石油	4	1	x	x	x	x	x	x	x	x
ゴム・皮革	2	1	x	x	x	x	x	x	x	x
窯業・土石	6	4	42	16	244,070	467,020	455,308	1.33	430,261	5.82
鉄鋼	4	4	42	17	213,454	542,303	575,000	-	631,250	-8.91
非鉄金属	3	3	38	14	236,029	436,029	296,544	1.10	343,191	-13.59
金属製品	3	3	39	13	230,015	750,097	622,333	2.70	606,667	2.58
機械器具	3	3	40	16	242,476	657,667	578,167	2.37	580,000	-0.32
電気機器	9	8	41	18	285,124	596,625	629,704	2.11	591,266	6.50
輸送機器	8	7	36	9	254,584	662,290	694,999	2.42	731,278	-4.96
電気・ガス・ 熱供給・水道業	6	0	-	-	-	-	-	-	-	-
情報通信業	6	5	38	14	322,488	1,330,406	1,138,670	2.05	1,120,081	1.66
運輸業、郵便業	33	22	43	13	202,688	526,644	400,047	1.89	430,517	-7.08
卸売業、小売業	29	16	41	15	268,646	594,897	549,805	1.65	539,979	1.82
金融業、保険業、 不動産業、物品賃貸 業	16	12	38	14	278,015	537,506	558,100	2.46	546,326	2.16
学術研究、 専門・技術サービス	4	4	36	10	293,182	620,500	598,500	1.98	629,750	-4.96
宿泊業、飲食 サービス業	6	5	31	7	188,698	-	0	1.68	0	-
生活関連サービス 業、娯楽業	1	1	x	x	x	x	x	x	x	x
教育、学習支援業	13	3	44	14	370,430	1,182,060	773,440	2.59	785,351	-1.52
医療、福祉	16	11	38	12	298,905	750,379	687,418	2.02	685,420	0.29
サービス業	11	8	39	13	252,966	602,429	541,321	1.83	553,514	-2.20
合 計	208	143	40	14	264,839	637,915	562,519	1.99	571,011	-1.49

※1 数値は企業数による単純平均である。

※2 業績連動式の受結額が、要求額を上回る場合もある。 対前年増加率 = $\frac{\text{受結額} - \text{昨年受結額}}{\text{昨年受結額}} \times 100$

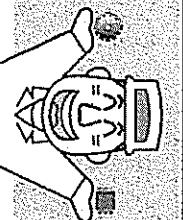
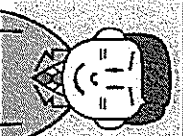
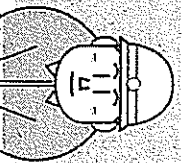

福岡県の最低賃金

福岡県
最低賃金

1時間
712円

効力発生日
平成25年
10月18日

福岡県最低賃金は、福岡県内で働くすべての労働者に適用されます。なお、下記の産業に該当する事業所で働く労働者には、それ以外の「特定最低賃金」が適用されます（但し、適用除外該当者は除きます）。



特定最低賃金	効力発生日	適用除外（「福岡県最低賃金」が適用されません）
製鉄業、 製鋼・製鋼圧延業、 鋼材製造業	1時間 848円 平成25年 12月10日	① 18歳未満又は65歳以上の者 ② 雇入れ後6月未満の者であって、技能習得中のもの ③ 清掃又は片付けの業務に主として従事する者
電子部品・デバイス、 電子回路、電気機械器具、 情報通信機械器具製造業	1時間 806円 平成25年 12月10日	① 18歳未満又は65歳以上の者 ② 雇入れ後6月未満の者であって、技能習得中のもの ③ 清掃、片付け、磨い又は清掃かしの業務に主として従事する者 イ、清掃又は片付けの業務 ロ、手工具又は小型動力機を用いて行う業務のうち、（イ）組立、かしめ、取付け又は巻線の業務（ロ）バリ取り、かえり取り又は研磨り取りの業務（これらの業務のうち流れ作業の中で行う業務を除く。） ハ、手作業による包装・袋詰め・箱詰め、材料の送給又は取り揃えの業務
輸送用機械器具製造業 船舶製造・修理業、船用機関製造業、 自転車・同部品製造業を除く	1時間 828円 平成25年 12月10日	① 18歳未満又は65歳以上の者 ② 雇入れ後6月未満の者であって、技能習得中のもの ③ 清掃、片付け、磨い又は清掃かしの業務に主として従事する者
百貨店、 総合スーパー	1時間 775円 平成25年 12月10日	① 18歳未満又は65歳以上の者 ② 雇入れ後3月未満の者であって、技能習得中のもの ③ 清掃又は片付けの業務に主として従事する者 ④ 倉庫番、包装、袋詰め、場内整理、検品又は容器の洗浄の業務に従事する者
自動車（新車）小売業	1時間 819円 平成25年 12月10日	① 18歳未満又は65歳以上の者 ② 雇入れ後3月未満の者であって、技能習得中のもの ③ 清掃又は片付けの業務に主として従事する者

(注) ①最低賃金には次の手当は算入されません。初任給手当、通勤手当、家族手当、時間外手当等特別賃金、賞与、臨時の賃金
②特定最低賃金が適用される事業には、当該産業の管理、補助的経済活動を行う事業所(例:本社、支社、自家用車庫等)及び管理する全子会社を通じての主要な経済活動が当該産業に分類される親持持株会社が含まれます。

ウェブで最低賃金がチェックできます
<http://saitoichingin.info/>



●ご存知ですか？ 業務改善助成金。

最低賃金に関するお問い合わせは福岡労働局又は最寄りの労働基準監督署へ

労働に関するご相談は労働者支援事務所へ

労働者支援事務所は福岡県の出先機関で、労働（賃金未払、解雇、いじめ、セクハラ等）に関するご相談を随時受けております。
労働相談の他に、次のことも行っております。お気軽にご利用ください。

<労働問題の解決に向けて>

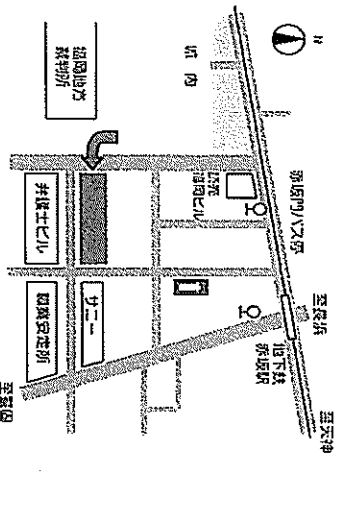
- 労使関係の安定促進
- 労働組合結成への情報提供
- 高齢者・障害者の雇用対策と就業支援
- 各種資料の提供

<子育て女性就職支援にむけて>

- 子育て女性就職支援センター
- ・就業相談、情報提供
- ・求人開拓・就職あっせん(委託)
- ・女性の就職サポートセミナー

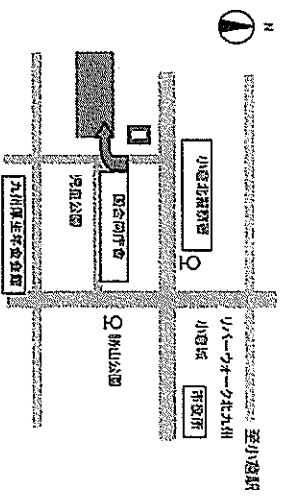
窓 口 一 覧

福岡労働者支援事務所



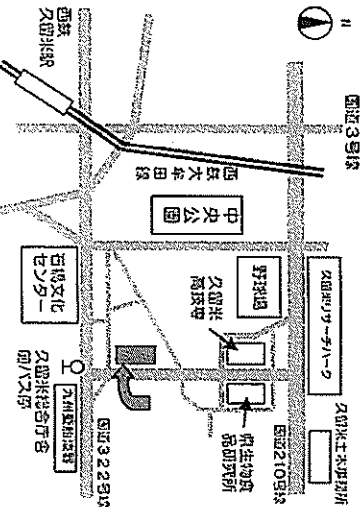
〒810-0042
福岡市中央区赤坂1-8-8福岡西総合庁舎5階
TEL : 092-735-6149 FAX : 092-712-0497
Mail : fukuoka-rso@pref.fukuoka.lg.jp

北九州労働者支援事務所



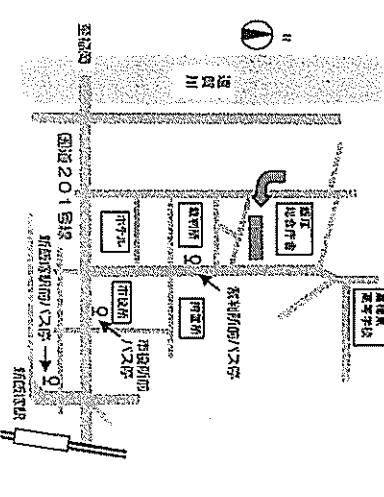
〒803-0813
北九州市小倉北区内7-8小倉総合庁舎3階
TEL : 093-592-3516 FAX : 093-592-8505
Mail : kitakyu-rso@pref.fukuoka.lg.jp

筑後労働者支援事務所



〒839-0861
久留米市合川町1642-1久留米総合庁舎1階
TEL : 0942-30-1034 FAX : 0942-30-1025
Mail : chikugo-rso@pref.fukuoka.lg.jp

筑豊労働者支援事務所



〒820-0004
飯塚市新立岩8-1飯塚総合庁舎別館2階
TEL : 0948-22-1149 FAX : 0948-22-4118
Mail : chikuhou-rso@pref.fukuoka.lg.jp