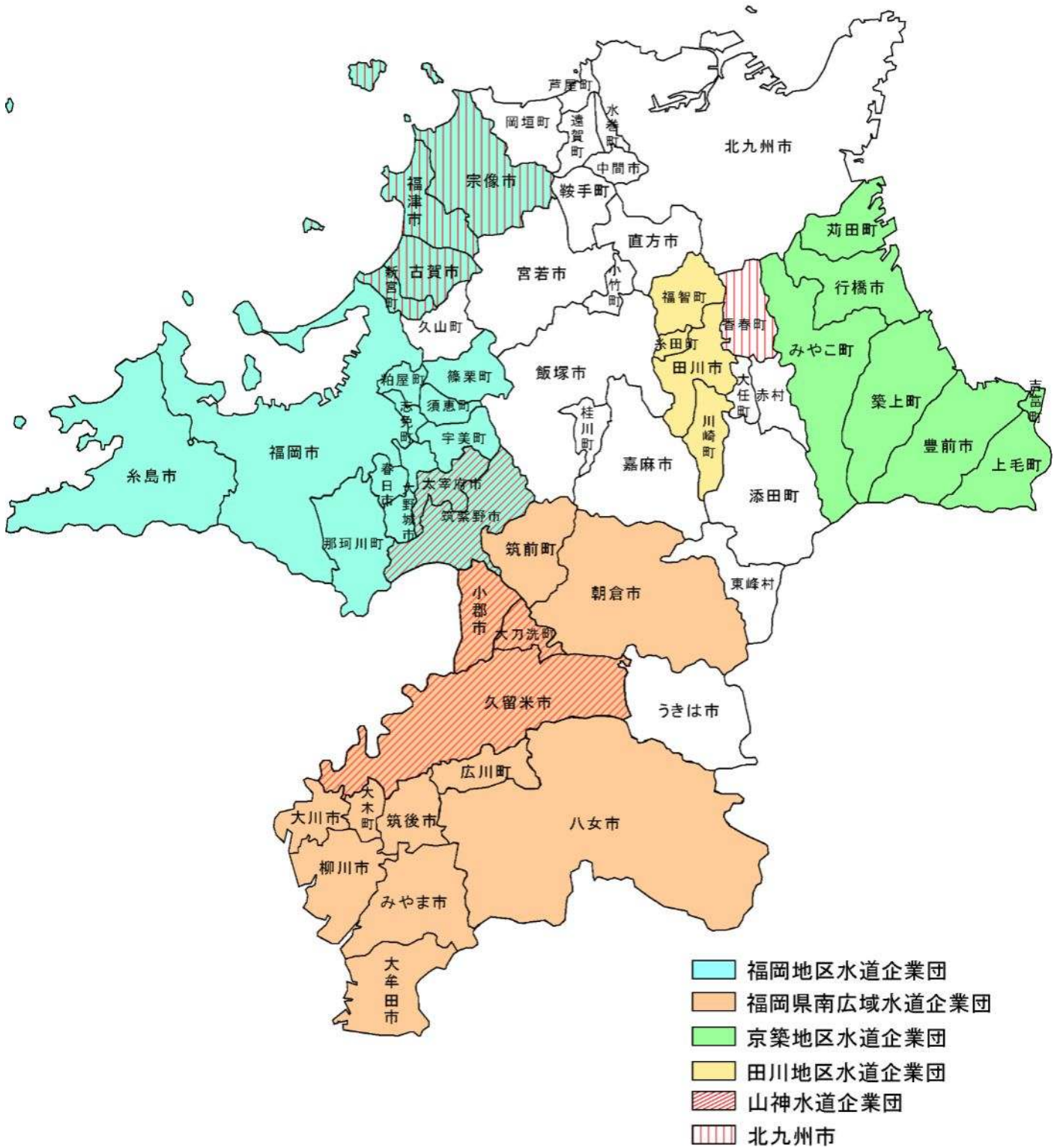


第IV部 その他

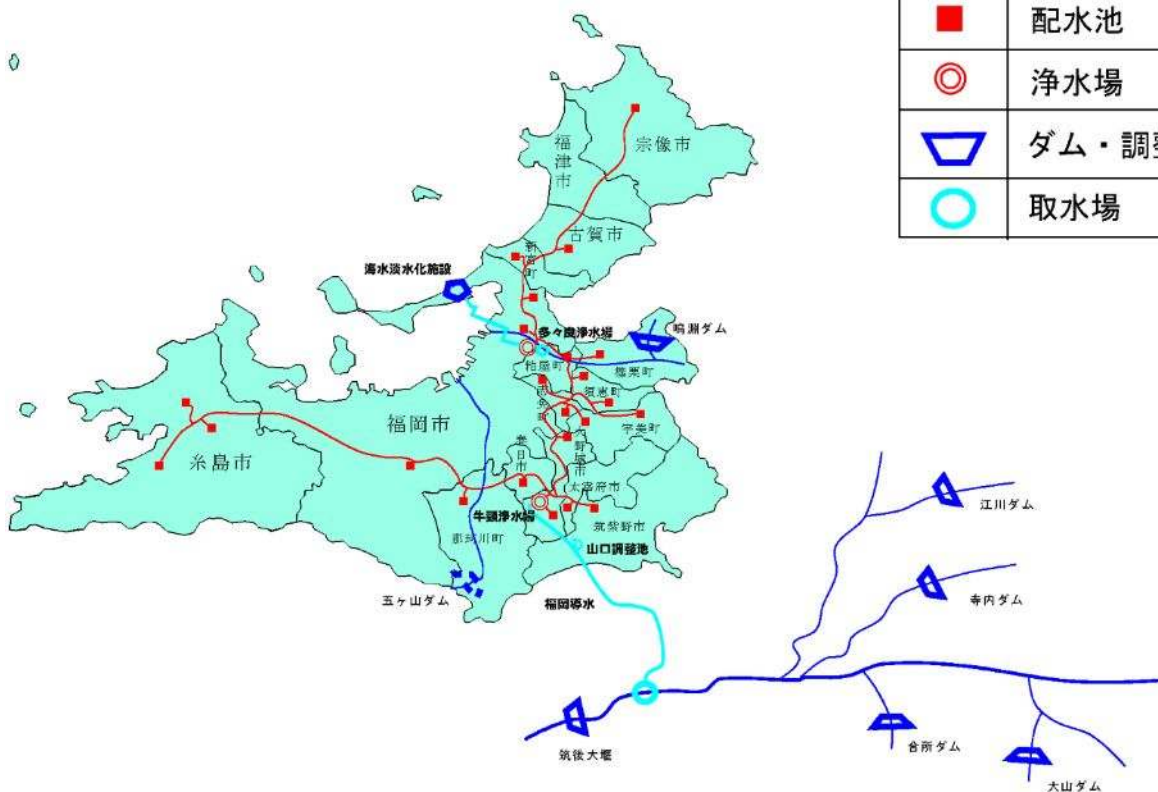
1 水道用水供給事業概要図



福岡地区水道企業団

- 計画一日最大給水量 268,100m³
- 給水対象 (6市6町1企業団1事務組合)

凡 例	
■	配水池
◎	浄水場
▽	ダム・調整池
○	取水場



福岡県南広域水道企業団

- 計画一日最大給水量 157,640m³
- 給水対象 (8市3町1企業団)



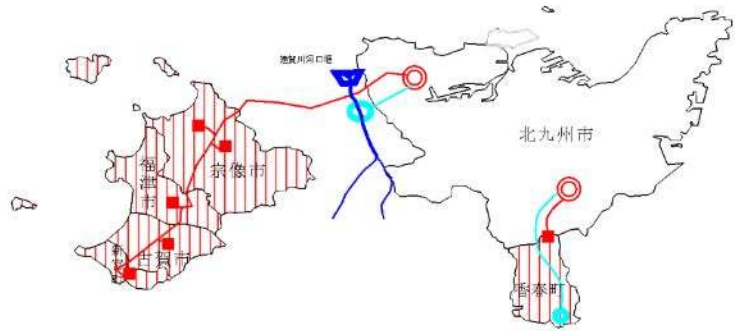
山神水道企業団

- 計画一日最大給水量 23,200m³
- 給水対象 (2市1企業団)



北九州市

- 計画一日最大給水量 21,000m³
- 給水対象 (1市2町1事務組合)



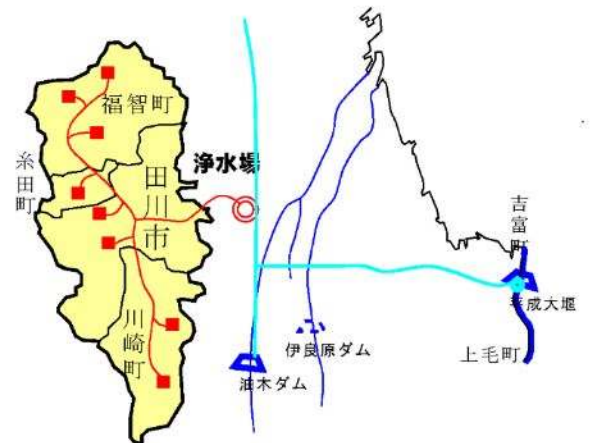
京築地区水道企業団

- 計画一日最大給水量 19,000m³
- 給水対象 (2市5町)



田川地区水道企業団

- 計画一日最大給水量 25,700m³
- 給水対象 (1市3町)



2 平成25年度国庫補助事業の概要

(1) 水道水源開発等施設整備費

区分	事業者名	事業名	補助対象 事業費 (千円)	補助率	国庫 補助金 (千円)	工期 (年度)	
水道水源開発	福岡市	五ヶ山ダム	2,663,427	1/3	887,809	S63~H29	
	春日那珂川水道企業団	五ヶ山ダム	72,231	1/3	24,077	S63~H29	
	福岡地区水道企業団	五ヶ山ダム	617,386	1/2	308,693	S63~H29	
	田川地区水道企業団	伊良原ダム	919,358	1/2	459,679	H2~H29	
	京築地区水道企業団	伊良原ダム	340,744	1/2	170,372	H2~H29	
	計	5件	4,613,146		1,850,630		
水道 広域 域 化	特定	福岡県南広域水道企業団	二期拡張	64,008	1/3	21,336	H1~H31
		小計	1件	64,008		21,336	
	広域 化 促 進	行橋市	五期拡張	45,147	1/3	15,049	H8~H32
		豊前市	八期拡張	39,000	1/3	13,000	H3~H27
		小計	2件	84,147		28,049	
	水道 広域	宗像地区事務組合	統合関連	1,392,000	1/3	464,000	H22~H31
		北九州市	統合関連	122,400	1/3	40,800	H23~H32
		小計	2件	1,514,400		504,800	
		計	5件	1,662,555		554,185	
	高度 浄水	飯塚市	内野浄水場	102,978	1/3	34,326	H24~H25
飯塚市		明星寺浄水場	15,813	1/3	5,271	H25~H26	
行橋市		矢留浄水場	194,583	1/3	64,861	H24~H28	
計		3件	313,374		104,458		
ライフ ライン 機 能 強 化	飯塚市	緊急遮断弁	13,500	1/3	4,500	H22~H26	
	北九州市	緊急遮断弁	11,718	1/3	3,906	H21~H25	
	福岡地区水道企業団	大容量送水管	1,249,908	1/3	416,636	H23~H31	
	福岡地区水道企業団	牛頸浄水場耐震化	46,965	1/3	15,655	H19~H25	
	福岡県南広域水道企業団	基幹水道構造物耐震化	120,873	1/3	40,291	H23~H27	
	福岡市	沈澱池・浄水池・配水池耐震化	5,799	1/3	1,933	H23~H29	
	須恵町	佐谷第2浄水場耐震化	12,390	1/3	4,130	H25~H27	
	春日那珂川水道企業団	基幹水道構造物耐震化	3,936	1/3	1,312	H25~H26	
	福岡市	老朽管更新	442,626	1/3	147,542	H22~H28	
	北九州市	老朽管更新	1,200,000	1/4	300,000	H21~H25	
	大牟田市	老朽管更新	53,936	1/4	13,484	H21~H49	
	久留米市	老朽管更新	146,040	1/4	36,510	H20~H28	
	飯塚市	老朽管更新	291,099	1/3	97,033	H25~H25	
	田川市	老朽管更新	28,861	1/3	9,524	H22~H26	
	福岡市	老朽管更新(ダクタイル鑄鉄管)	168,128	1/4	42,032	H20~H28	
	直方市	老朽管更新(ダクタイル鑄鉄管)	150,000	1/4	37,500	H23~H56	
	福岡地区水道企業団	老朽管更新(ダクタイル鑄鉄管)	824,792	1/4	206,198	H24~H25	
	春日那珂川水道企業団	老朽管更新(ダクタイル鑄鉄管)	62,000	1/4	15,500		
計	18件	4,832,571		1,393,686			
合計	31件	11,421,646		3,902,959			

(2) 簡易水道等施設整備費

区分	事業体名	地区名	事業種別	財政力指数	単位管延長 (m/人)	補助対象 事業費 (千円)	補助率	国庫 補助金 (千円)	工期 (年度)
一般	みやこ町	中央	区域拡張	0.393	14.10	46,152	1/3	15,384	H18~H29
	みやこ町	御手水・黒田	区域拡張	0.393	11.90	140,000	1/3	46,666	H24~H32
	上毛町	緒方・成恒・ 下田井・新谷	区域拡張	0.250	9.90	18,794	4/10	7,517	H25~H27
	みやこ町	豊津・本庄	統合簡水	0.393	5.70	39,900	1/4	9,975	H14~H32
	久留米市	竹野(隈・富本)	統合整備	0.615	8.00	170,100	1/3	56,700	H24~H25
	みやこ町	中央	水量拡張	0.393	2.40	1,848	1/4	462	H18~H29
	築上町	築城中部	基幹改良	0.332	14.70	58,500	1/3	19,500	H24~H27
	小計						475,294		156,204
離島	宗像地区事務組合	大島	統合簡水	0.602	—	90,446	1/2	45,223	H24~H28
	宗像地区事務組合	地島	基幹改良	0.602	—	23,640	1/2	11,820	H24~H30
	福岡市	小呂島	基幹改良	0.835	—	3,310	1/2	1,655	H25~H35
	小計						117,396		58,698
合計						592,690		214,902	

(3) 水道施設災害復旧費

区分	事業体名	施設名	発生原因	補助対象 事業費 (千円)	補助率	国庫 補助金 (千円)	工期 (年度)
水道施設 災害復旧	八女市	十籠地区簡易水道事業	平成24年7月 九州北部豪雨 (7月13日~14日)	13,373	1/2	6,565	H24~H26
	八女市	八女市上水道事業		1,599	1/2	588	H24~H26
	小計				14,972		7,153
合計				14,972		7,153	

(4) 年度別国庫補助対象事業費の推移

(単位:千円)

事業項目		年 度									
		16	17	18	19	20	21	22	23	24	25
水道 水源 開発 等 施設 整備 費	水道水源開発施設整備費	(4,324,171) 9,030,719	(1,212,716) 3,248,230	(2,284,658) 6,396,860	(2,031,611) 5,192,622	(3,025,906) 7,154,270	(2,046,856) 4,944,512	(1,648,600) 3,914,281	(1,606,655) 3,801,004	(1,823,637) 4,307,294	(1,850,630) 4,613,146
	水道広域化施設整備費	(607,338) 1,822,016	(498,882) 1,588,840	(570,060) 1,618,335	(1,435,716) 4,241,538	(1,850,991) 5,552,973	(1,578,946) 4,736,838	(845,827) 2,540,799	(730,010) 2,197,643	(957,288) 3,147,438	(554,185) 1,662,555
	水質検査施設整備費	(15,959) 63,840									
	高度浄水施設整備費	(747,016) 2,241,050	(2,748) 8,244	(37,032) 111,097	(70,785) 212,356	(79,531) 238,593	(412,535) 1,246,155	(130,683) 437,503	(295,578) 886,736	(242,674) 730,809	(104,458) 313,374
	水道管路等近代化推進事業費										
	ライフライン機能強化等事業費	(403,562) 1,267,902	(229,201) 712,440	(415,479) 1,275,789	(955,118) 2,884,205	(1,928,796) 6,047,888	(3,077,548) 9,672,577	(1,422,785) 4,806,255	(913,949) 3,113,603	(1,174,305) 4,075,246	(1,393,686) 4,832,571
	水道施設災害等対策緊急支援事業費										
	アスベスト等除去事業費			(4,210) 12,630							
	小 計	(6,098,046) 14,425,527	(1,943,547) 5,557,754	(3,311,439) 9,414,711	(4,493,230) 12,530,721	(6,885,224) 18,993,724	(7,115,885) 20,600,082	(4,047,895) 11,698,838	(3,546,192) 9,998,986	(4,197,904) 12,260,787	(3,902,959) 11,421,646
簡易 水道 等 施設 整備 費	一般簡易水道施設整備費	(733,428) 2,076,754	(361,918) 1,027,604	(368,772) 994,926	(271,965) 799,549	(406,474) 1,073,500	(333,472) 1,045,670	(286,915) 984,184	(91,957) 339,099	(190,163) 605,570	(156,204) 475,294
	閉山炭鉱水道施設整備費	(41,700) 125,100	(43,100) 129,300	(31,070) 93,210	(64,700) 194,100	(5,080) 15,240	(64,611) 193,833	(318,100) 954,300	(323,740) 971,220	(35,130) 105,390	
	離島簡易水道施設整備費			(45,000) 90,000		(20,750) 41,500	(24,058) 48,116			(67,371) 134,742	(58,698) 117,396
	小 計	(775,128) 2,201,854	(405,018) 1,156,904	(444,842) 1,178,136	(336,665) 993,649	(432,304) 1,130,240	(422,141) 1,287,619	(605,015) 1,938,484	(415,697) 1,310,319	(292,664) 845,702	(214,902) 592,690
水道施設災害復旧費	(36,313) 72,629	(304) 609							(52,382) 104,766	(7,153) 14,972	
合 計	(6,909,487) 16,700,010	(2,348,869) 6,715,267	(3,756,281) 10,592,847	(4,829,895) 13,524,370	(7,317,528) 20,123,964	(7,538,026) 21,887,701	(4,652,910) 13,637,322	(3,961,889) 11,309,305	(4,542,950) 13,211,255	(4,125,014) 12,029,308	

注) ()書きは国庫補助金を示す。

