

金融

2 貸付金残高（2009年4月）

- (1) 前月比：2か月ぶりのプラス
- (2) 前年同月比：1年11か月連続のプラス

		貸付金残高	前月比	前年同月比	
平成20年 (2008)	4月	142,355	▲ 0.79	2.26	
	5月	143,267	0.64	3.34	
	6月	143,018	▲ 0.17	2.84	
	7月	143,275	0.18	2.58	
	8月	143,596	0.22	3.00	
	9月	142,396	▲ 0.84	1.20	
	10月	142,598	0.14	2.28	
	11月	143,907	0.92	2.24	
	12月	146,332	1.69	2.62	
	平成21年 (2009)	1月	146,609	0.19	3.68
		2月	148,248	1.12	3.86
		3月	147,941	▲ 0.21	3.10
4月		148,174	0.16	4.09	

資料出所：日本銀行福岡支店、JA福岡信連
貸付金残高単位：億円

※貸付金残高は国内銀行及び農業協同組合の合計



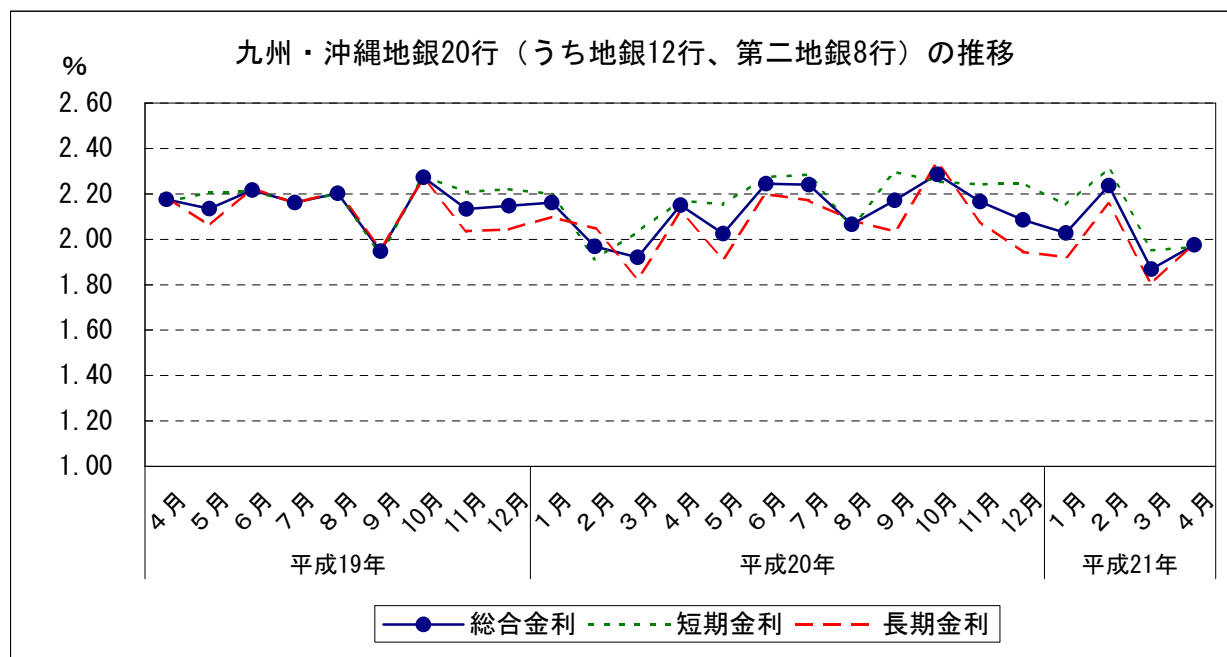
金融

3 金利(九州・沖縄地銀20行(うち地銀12行、第二地銀8行)貸出約定平均金利)(2009年4月)

- (1) 総合金利
 - ア 前月差：2か月ぶりの上昇
 - イ 前年同月差：2か月連続の下落
- (2) 短期金利
 - ア 前月差：2か月ぶりの上昇
 - イ 前年同月差：2か月連続の下落
- (3) 長期金利
 - ア 前月差：2か月ぶりの上昇
 - イ 前年同月差：2か月連続の下落

		総合金利		短期金利		長期金利					
		前月差	前年同月差	前月差	前年同月差	前月差	前年同月差				
平成20年 (2008)	4月	2.150	▲ 0.229	▲ 0.025	2.170	0.137	0.005	2.119	0.292	▲ 0.070	
	5月	2.025	▲ 0.125	▲ 0.110	2.154	▲ 0.016	▲ 0.053	1.915	▲ 0.204	▲ 0.145	
	6月	2.245	0.220	0.028	2.274	0.120	0.063	2.200	0.285	▲ 0.027	
	7月	2.241	▲ 0.004	0.079	2.284	0.010	0.120	2.172	▲ 0.028	0.013	
	8月	2.066	▲ 0.175	▲ 0.137	2.053	▲ 0.231	▲ 0.147	2.084	▲ 0.088	▲ 0.125	
	9月	2.172	0.106	0.225	2.297	0.244	0.362	2.035	▲ 0.049	0.073	
	10月	2.286	0.114	0.013	2.255	▲ 0.042	▲ 0.024	2.336	0.301	0.072	
	11月	2.166	▲ 0.120	0.032	2.242	▲ 0.013	0.034	2.078	▲ 0.258	0.042	
	12月	2.086	▲ 0.080	▲ 0.061	2.247	0.005	0.026	1.945	▲ 0.133	▲ 0.098	
	平成21年 (2009)	1月	2.028	▲ 0.058	▲ 0.133	2.152	▲ 0.095	▲ 0.047	1.922	▲ 0.023	▲ 0.177
		2月	2.237	0.209	0.268	2.314	0.162	0.401	2.155	0.233	0.107
		3月	1.869	▲ 0.368	▲ 0.052	1.952	▲ 0.362	▲ 0.081	1.804	▲ 0.351	▲ 0.023
4月		1.975	0.106	▲ 0.175	1.966	0.014	▲ 0.204	1.985	0.181	▲ 0.134	

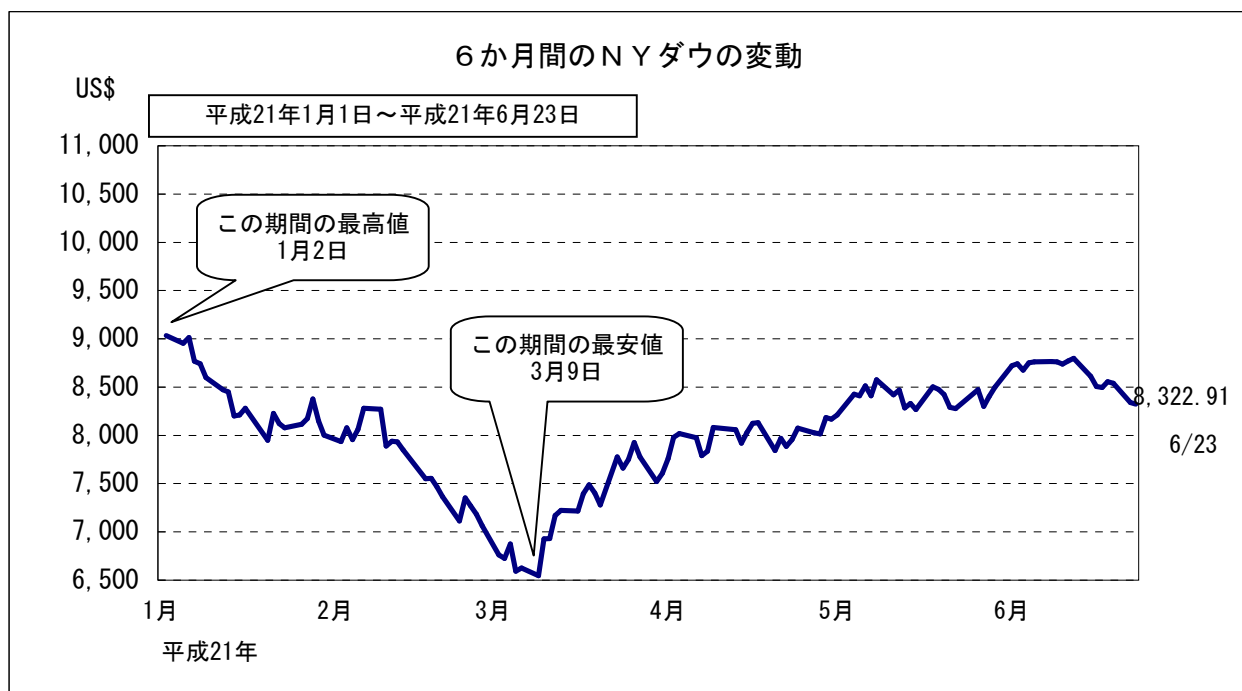
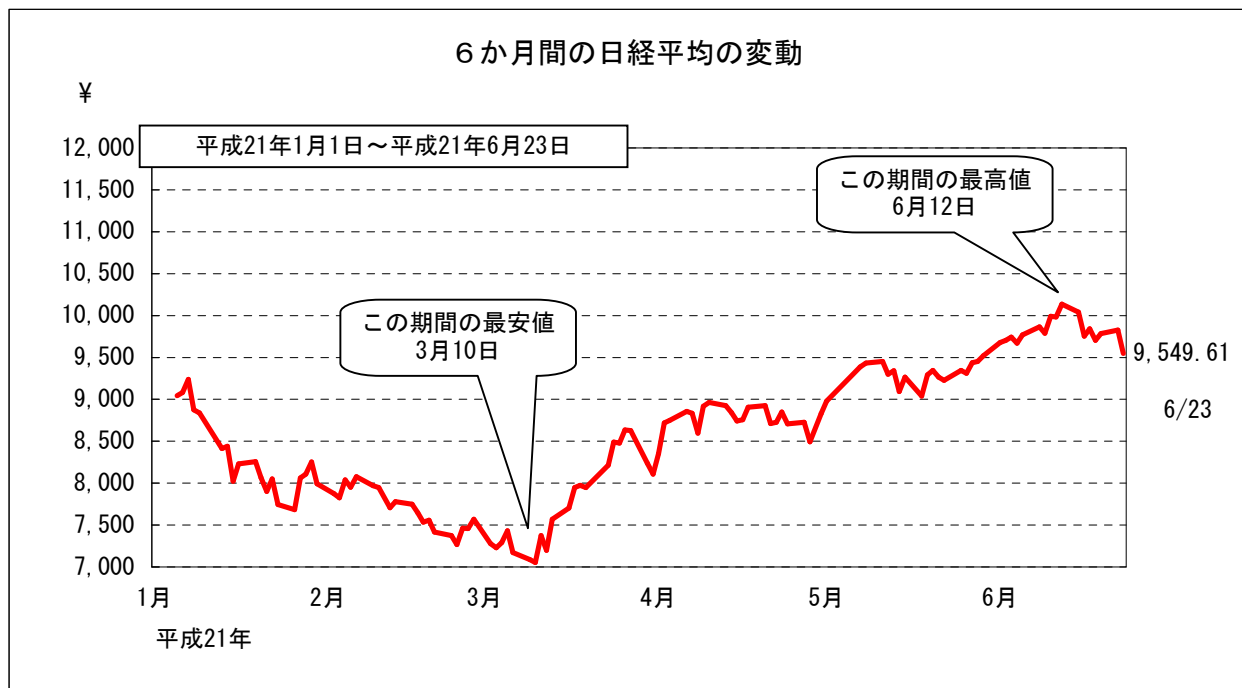
資料出所：日本銀行福岡支店「九州・沖縄地銀・第二地銀貸出約定平均金利」



金融

4 株価の変動

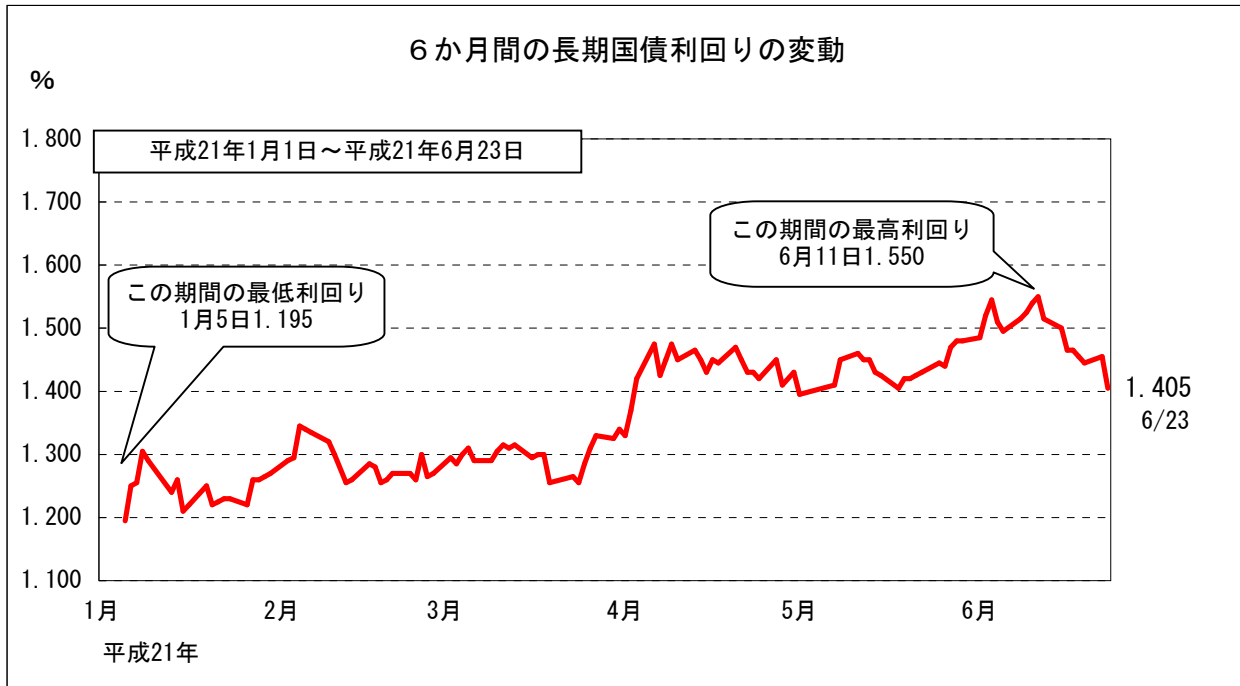
(1) 株式相場（日経平均株価）は、このところ9,500～10,000円台で推移している。



金融

6 長期国債利回りの変動

(1) 長期金利は、1.4%～1.5%台で推移している。



新発10年国債利回り
日本相互証券