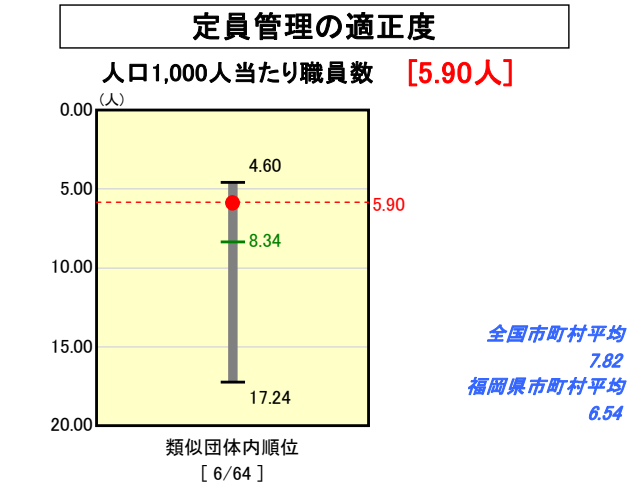
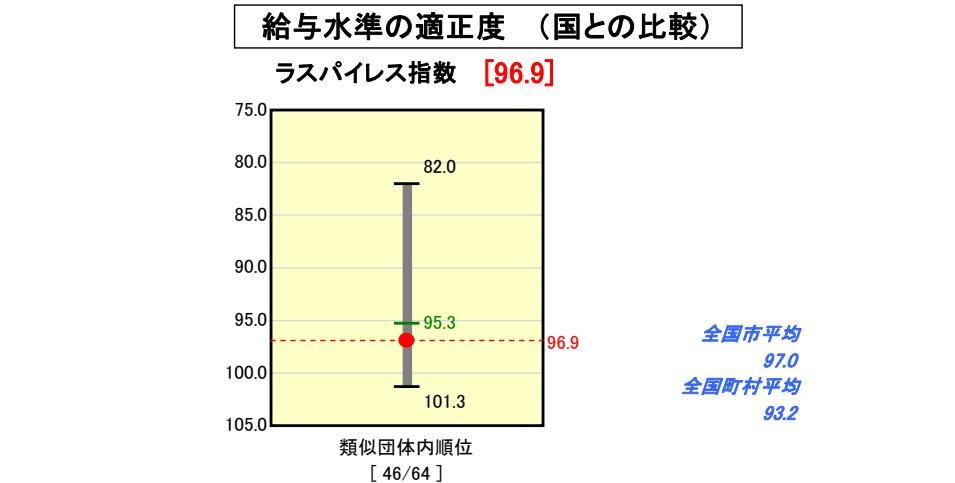
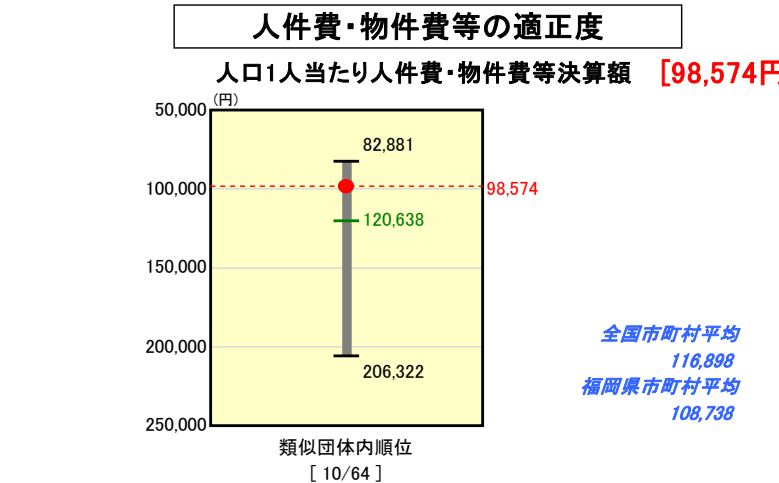
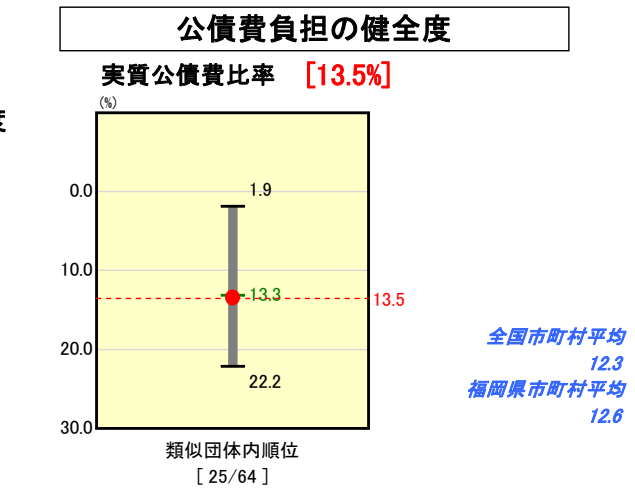
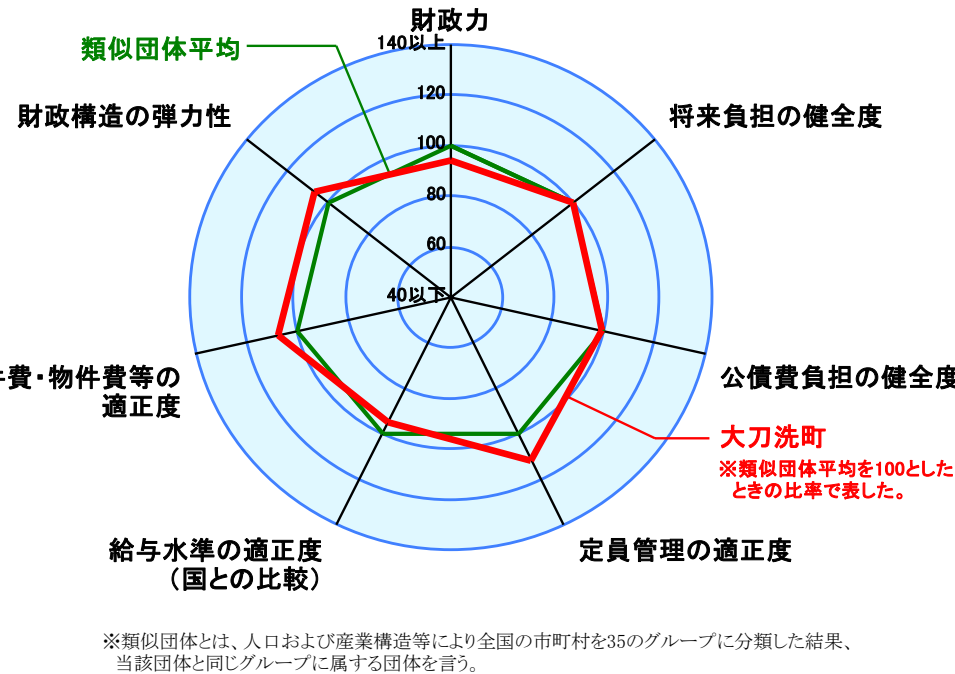
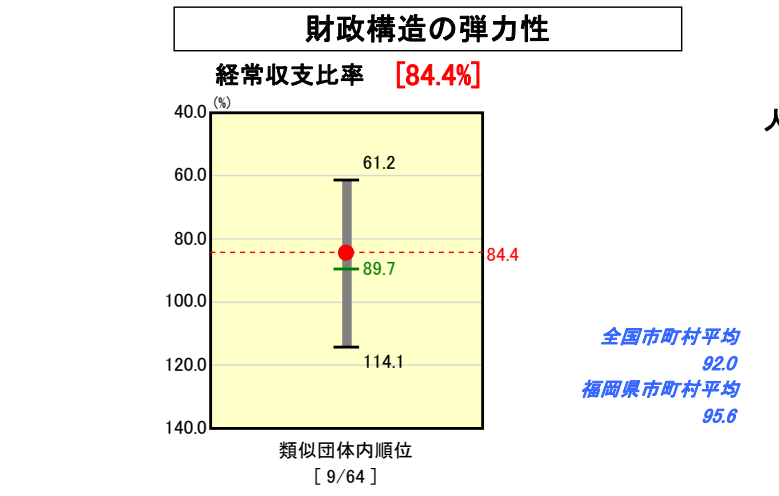
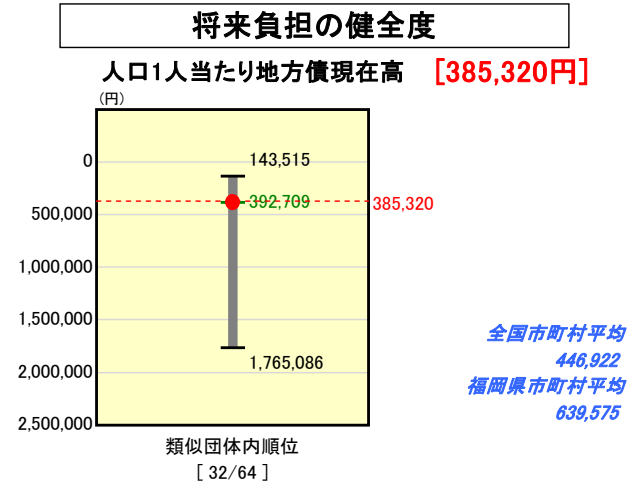
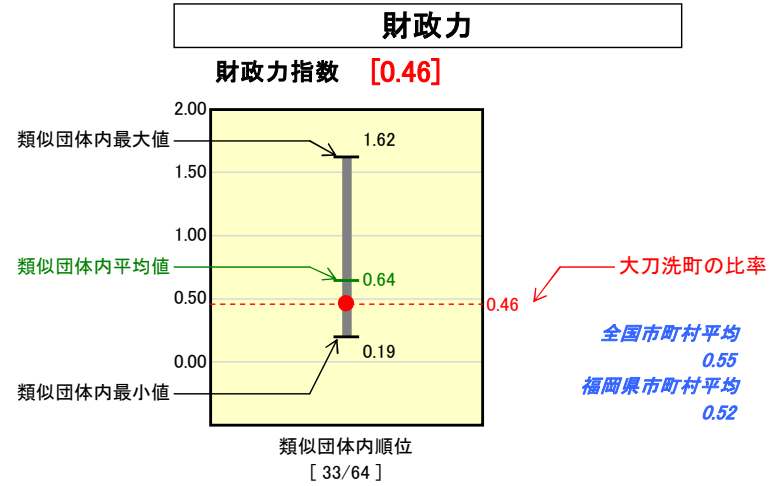


市町村財政比較分析表(平成19年度普通会計決算)

福岡県 大刀洗町

人口	15,599 人	(H20.3.31現在)
面積	22.83 km ²	
歳入総額	4,852,033 千円	
歳出総額	4,674,852 千円	
実質収支	165,992 千円	



※人件費、物件費及び維持補修費の合計である。ただし人件費には事業費支弁人件費を含み、退職金は含まない。

分析欄

○財政力指数
前年度より0.01ポイント増加しているが、類似団体平均値、全国市町村平均及び県内市町村平均は下回っている。今後、企業誘致を推進し、税の増収を図る。

○経常収支比率
類似団体平均値を下回っているが、公債費の増加により年々悪化している。今後、建設事業の事業効果等を精査して、起債借入れを抑制し公債費の削減に努める。

○人口1人当たり人件費・物件費等決算額
これまで、職員数を抑制してきたこと及びゴミ処理業務や消防業務を一部事務組合で行ってきたことにより、類似団体平均より低い。しかしながら、一部事務組合への負担金のうち人件費・物件費等に充てる費用を加えると人口1人当たりの金額は大きく増加する。今後とも、職員数の削減に努めるとともに、一部事務組合に対しても削減を求める。

○ラスパイレース指数
類似団体平均を1.6ポイント上回っている。平成18年4月より国公の給与表改正に合わせて給与表を改正しているので、退職者が生じることに伴い順次ラスパイレースは下がってくと見込まれる。類似団体等の給与状況等を踏まえ、適正化に努める。

○人口1,000人当たり職員数
これまで、職員数を抑制してきたことにより全国市町村平均及び県内市町村平均を大きく下回っているが、今後とも退職者不補充等により削減を図る。

○実質公債費比率
類似団体平均を0.2ポイント上回っており、前年度より1.4ポイント悪化している。交付税措置の少ない起債が増加したためと思われる。投資的経費を厳選し、地方債の発行の抑制に努める。

○人口1人当たり地方債残高
類似団体平均をやや上回るが、全国市町村平均及び県内市町村平均より少ない。今後、さらなる投資的経費の厳選を行い、地方債の発行を抑制し、財政の健全化に努める。