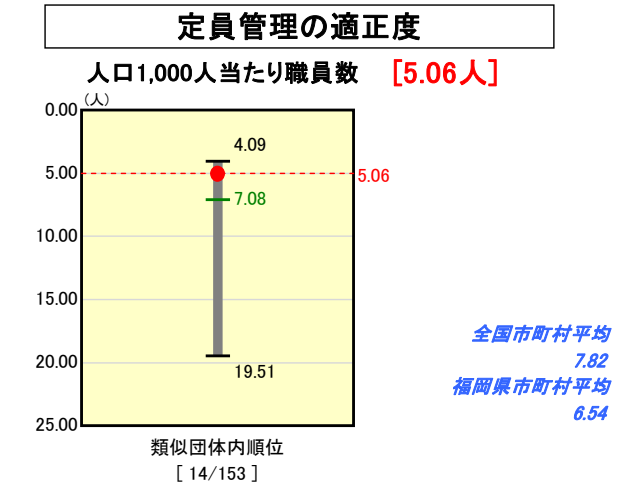
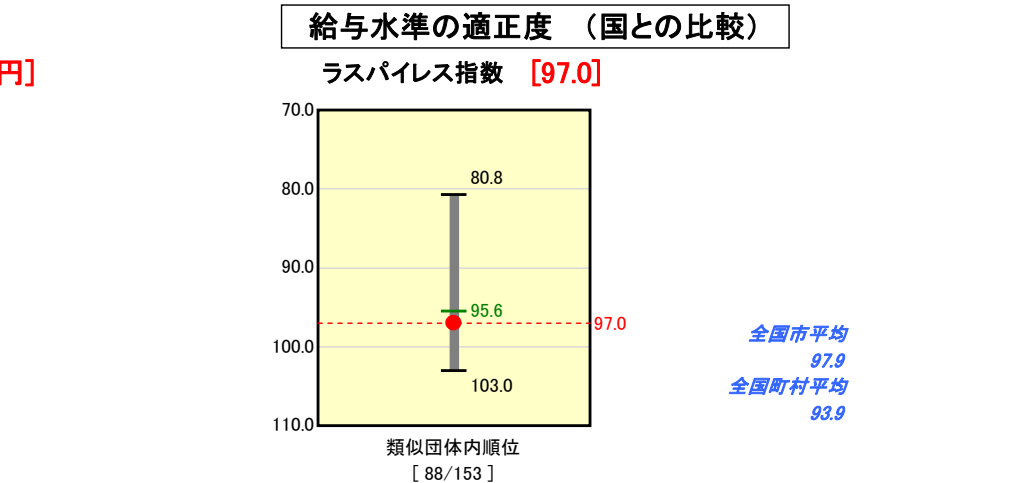
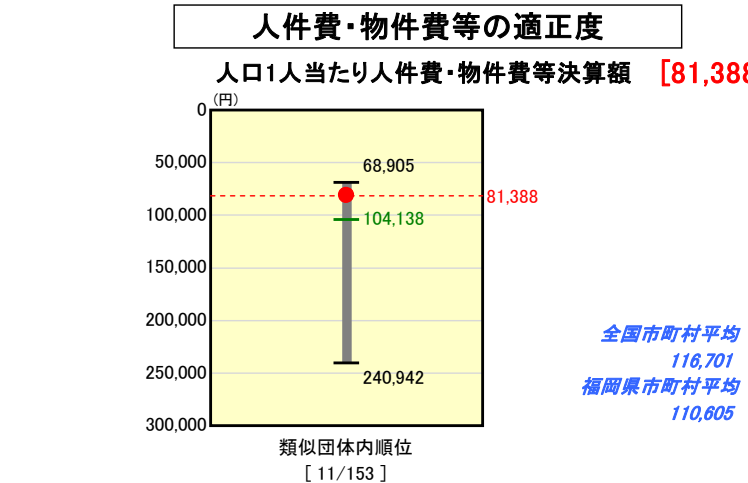
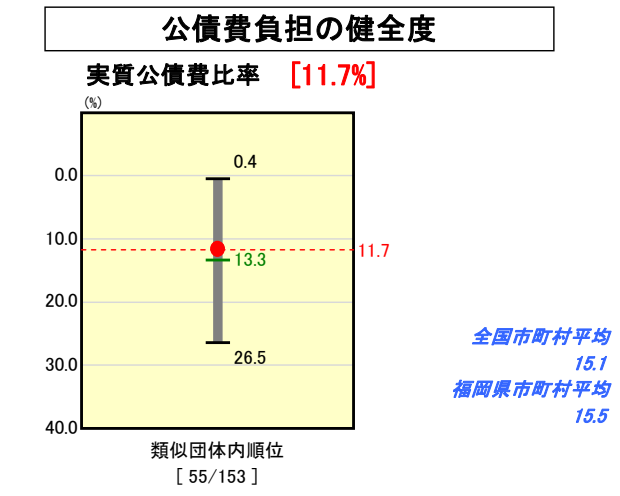
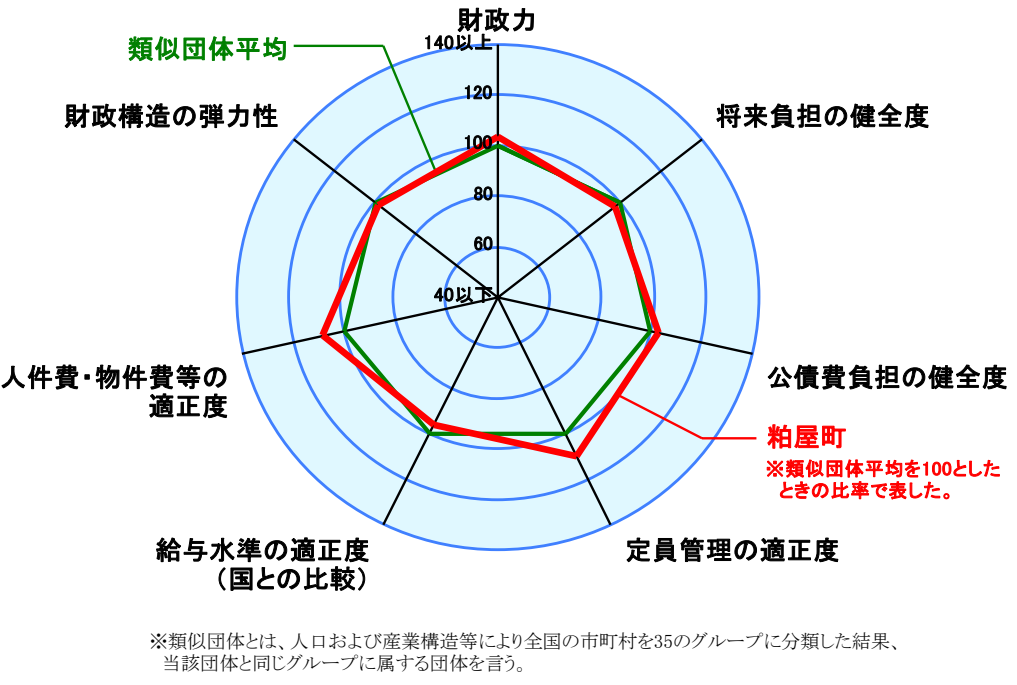
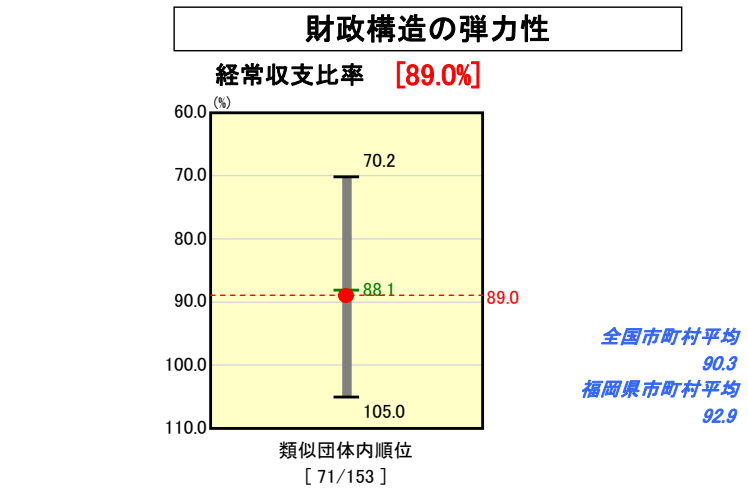
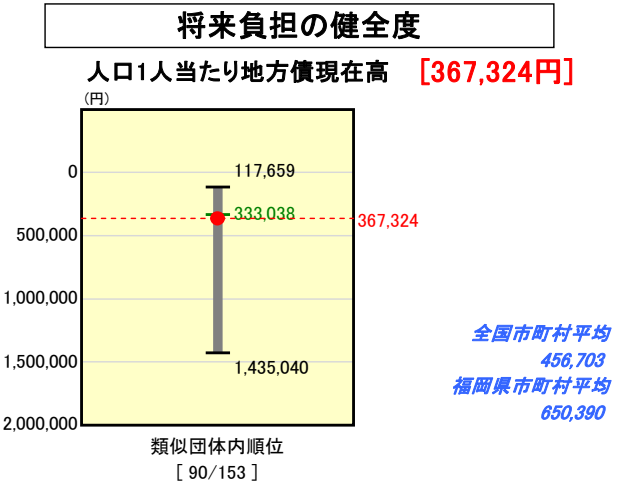
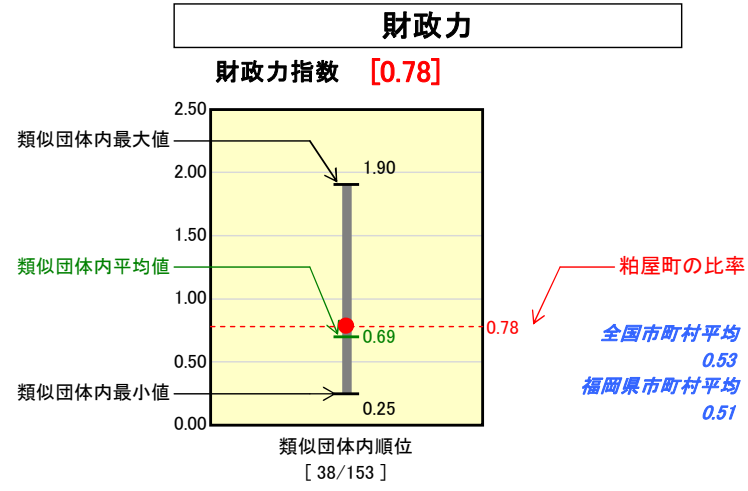


市町村財政比較分析表(平成18年度普通会計決算)

福岡県 粕屋町

人口	39,149	人(H19.3.31現在)
面積	14.12	km ²
歳入総額	10,115,317	千円
歳出総額	9,594,980	千円
実質収支	520,337	千円



※人件費、物件費及び維持補修費の合計である。ただし人件費には事業費支弁人件費を含み、退職金は含まない。

分析欄

◎財政力指数
町税が自然増により伸びており、前年度より0.03増えて5年連続で上昇している。

◎経常収支比率
H18年度は89.0%と前年度より6.9%増え類似団体平均より若干悪くなっている。須恵町外2ヶ町清掃施設組合の公債費に係る負担金並びに普通会計公債費の増加と、国民健康保険特別会計、老人保健特別会計繰出金が増えたことによるものである。今後は公債費については新規発行債の抑制に努めるとともに、国民健康保険特別会計においては、平成19年4月に国民健康保険料の改定を行っている。

◎人口1人当たりの人件費・物件費等決算額
歳出の徹底した節減に努めた結果、類似団体並びに全国市町村平均より大幅に少なくなっている。

◎ラスパイレース指数
全国町村並びに類似団体平均共に若干高くなっており、今後は職務・職責に応じた構造への転換を図るため平成20年度から人事評価制度の活用を進めていく。

◎人口1人当たり地方債残高
類似団体より多いが、前年度より21.673円低くなっている。新規発行債を抑制しており平成19年度末には約33万5千円程度となり以後も減少していく。

◎実質公債費比率
類似団体と比較して良好であるが、平成14年度から16年度にかけて行った生涯学習センターに係る旧地域総合整備事業債の元金償還が始まったこと、公共下水道事業会計並びに須恵町外2ヶ町清掃施設組合の元利償還金(準元利償還金)が増えたことを踏まえ、新規発行債の抑制や繰上償還などにより上昇を抑えていく。

◎人口千人当たりの職員数
類似団体より少ない職員で業務を行っている。今後も総職員について、平成17年度から5年間で5.4%削減するとともに、多様な雇用形態の活用を図り、職員の資質を高めるなかで行政サービスの向上に努める。