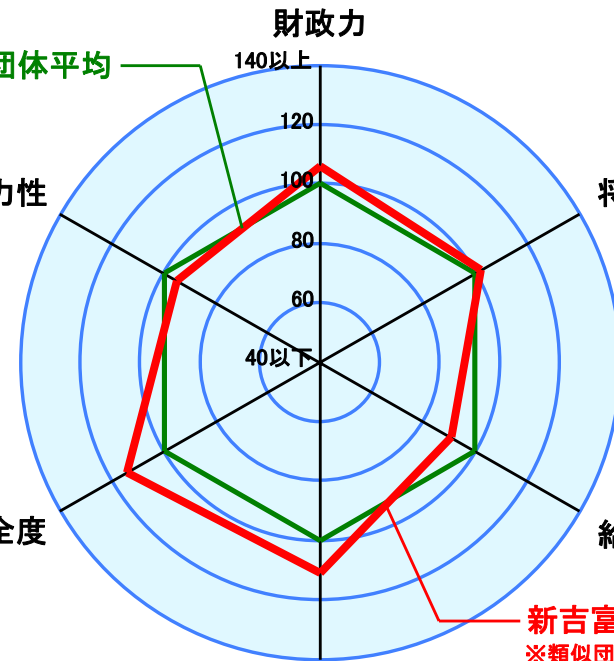


# 市町村財政比較分析表(平成16年度決算)

## 福岡県 新吉富村

人口	4,254 人(H17.3.31現在)
面積	13.44 km <sup>2</sup>
歳入総額	2,278,006 千円
歳出総額	2,174,134 千円
実質収支	103,872 千円



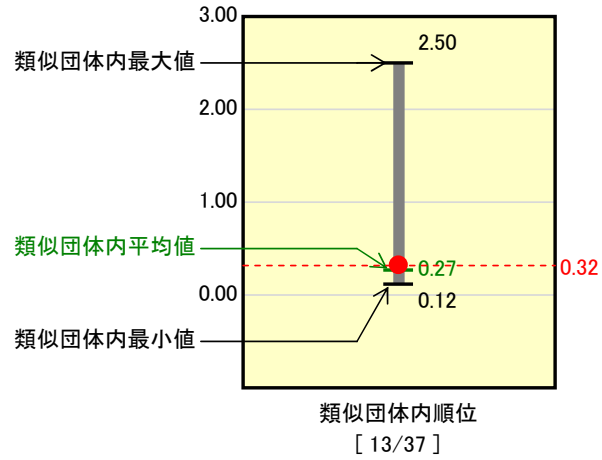
※類似団体とは、人口および産業構造等により全国の市町村を88のグループに分類した結果、当該団体と同じグループに属する団体を言う。

### 分析欄

- 財政力指数  
ここ3年間では、若干上昇しており類似団体平均を上回っているものの、財政力は低く、さらなる経常経費の抑制及び歳入の確保が必要である。平成17年度、大平村との合併により行政の効率化及び財政の健全化を図っている。
- 経常収支比率  
前年度より8.5ポイント上昇し類似団体平均を3ポイント上回っている。主な要因は、普通交付税の減少並びに歳出における扶助費の増加である。今後は歳入における経常一般財源の確保が厳しい状況であるので、行政改革等の取り組みを行い、義務的経費の削減に努める。
- 起債制限比率  
過去からの起債抑制策により類似団体平均を大きく下回っている。今後とも緊急性、必要性についての確に把握した上で事業を実施し、起債に頼ることのない財政運営に努める。
- 人口1人当たり地方債現在高  
過去からの起債抑制策により類似団体平均を下回っているが、今後とも計画的な起債を行うことにより現在の水準を維持する。
- ラスパイレス指数  
類似団体平均を上回る95.5となっている。人件費については財政の中期展望に基づいて今後も削減に努める。
- 人口1,000人当たり職員数  
類似団体平均を下回っているが、合併後は定員適正化計画を策定し効率的な行政体制づくり及び職員の配置を行っていく。

### 財政力

財政力指数 **[0.32]**



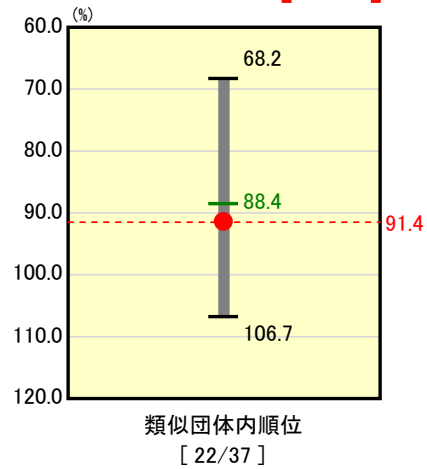
新吉富村の比率

全国市町村平均 0.47  
福岡県市町村平均 0.44

類似団体内順位 [13/37]

### 財政構造の弾力性

経常収支比率 **[91.4%]**

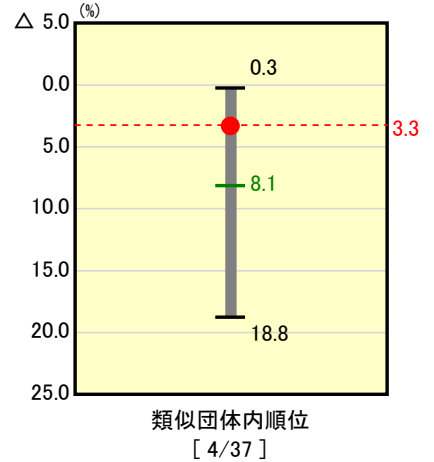


全国市町村平均 90.5  
福岡県市町村平均 91.9

類似団体内順位 [22/37]

### 公債費負担の健全度

起債制限比率 **[3.3%]**

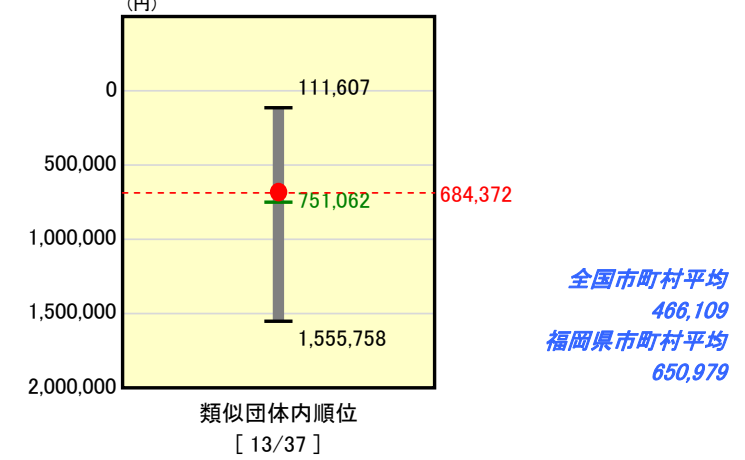


全国市町村平均 11.2  
福岡県市町村平均 11.6

類似団体内順位 [4/37]

### 将来負担の健全度

人口1人当たり地方債現在高 **[684,372円]**

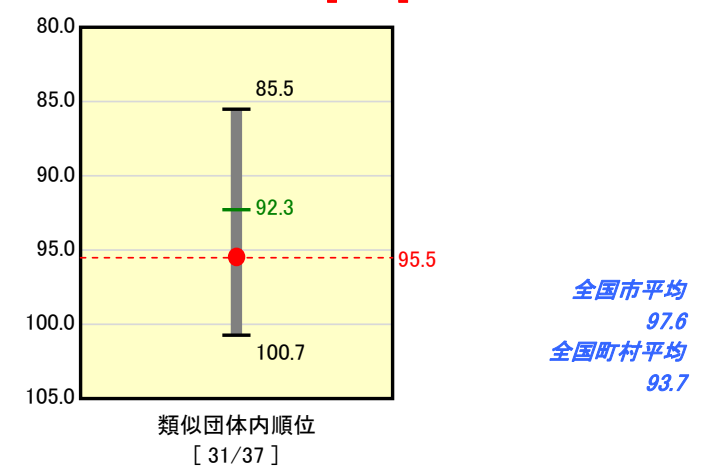


全国市町村平均 466,109  
福岡県市町村平均 650,979

類似団体内順位 [13/37]

### 給与水準の適正度(国との比較)

ラスパイレス指数 **[95.5]**

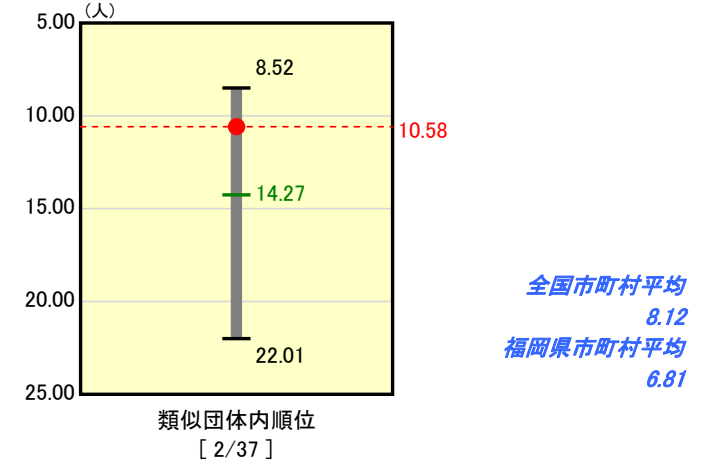


全国市平均 97.6  
全国町村平均 93.7

類似団体内順位 [31/37]

### 定員管理の適正度

人口1,000人当たり職員数 **[10.58人]**



全国市町村平均 8.12  
福岡県市町村平均 6.81

類似団体内順位 [2/37]