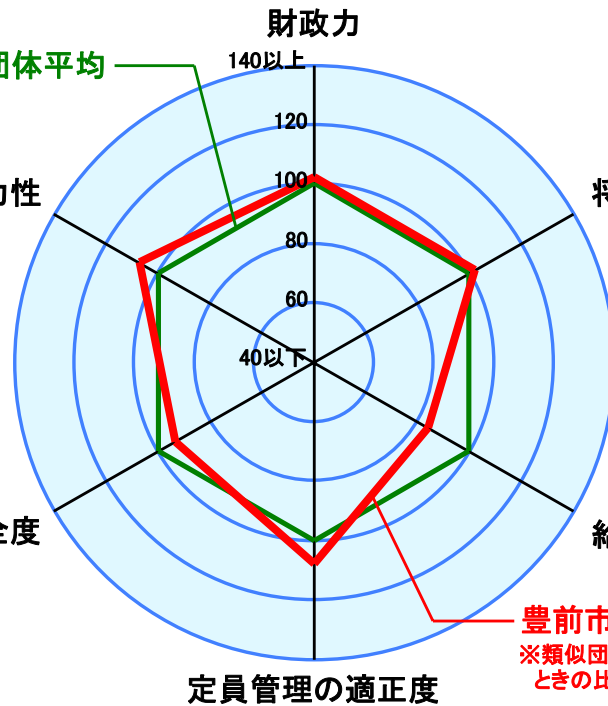


# 市町村財政比較分析表(平成16年度決算)

## 福岡県 豊前市

人口	28,858 人(H17.3.31現在)
面積	111.17 km <sup>2</sup>
歳入総額	11,310,421 千円
歳出総額	11,205,120 千円
実質収支	22,043 千円



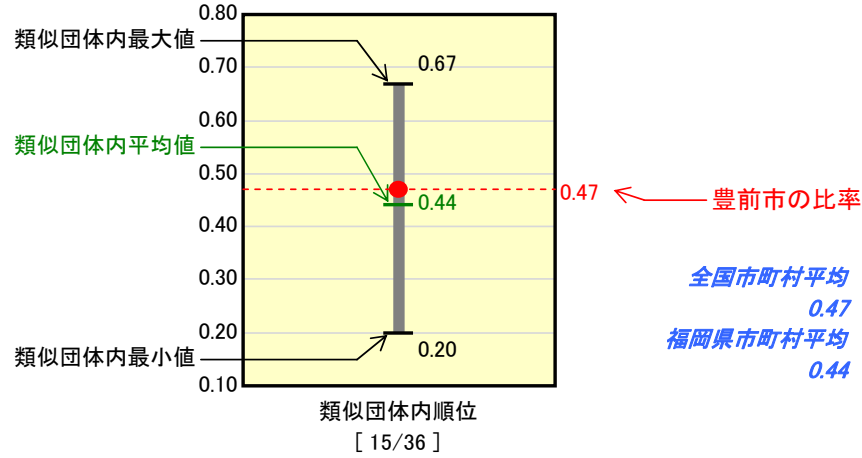
※類似団体とは、人口および産業構造等により全国の市町村を88のグループに分類した結果、当該団体と同じグループに属する団体を言う。

### 分析欄

- 財政力指数  
類似団体の平均を上回っているが、今後は更に積極的な企業誘致や市税の滞納額の圧縮など徴収率向上による歳入確保に努める。
- 経常収支比率  
類似団体の平均を下回っているが、今後も行財政改革大綱と集中改革プランに基づき、財政の健全化と効率化を強力に推進して行く。
- 起債制限比率  
類似団体の平均を上回っており、今後地方債残高を確実に減らして行くために新規地方債の発行額を元金償還額の範囲に抑え、類似団体の水準まで低下させるよう努める。
- 人口1人当たり地方債現在高  
類似団体の平均を下回っているが、今後も新規地方債の発行の抑制により類似団体の平均を上回ることがないよう努める。
- ラスパイレス指数  
給与水準の適正化においては、平成17年度末に調整手当を廃止するとともに各種手当の見直しを行い、更に今後5年間で職員数の大幅な削減を行い、人件費の縮減に努める。
- 人口1,000人当たり職員数  
過去からの新規採用抑制により類似団体の平均を下回っているが、今後も集中改革プランに基づき、平成22年度までの5年間で更に大幅な削減を行う。

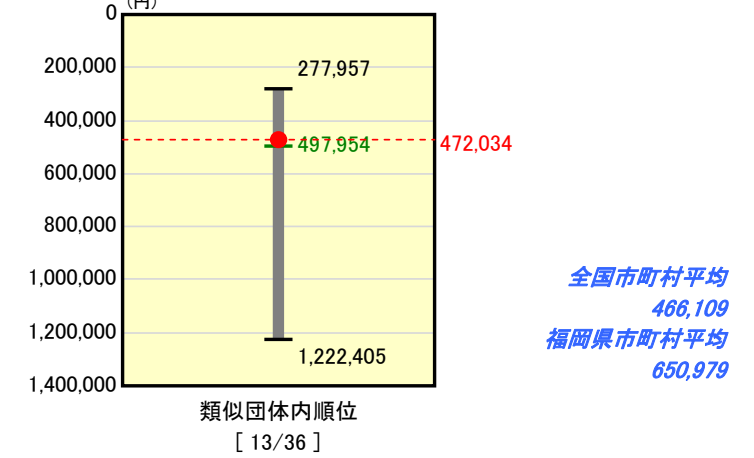
### 財政力

財政力指数 **[0.47]**



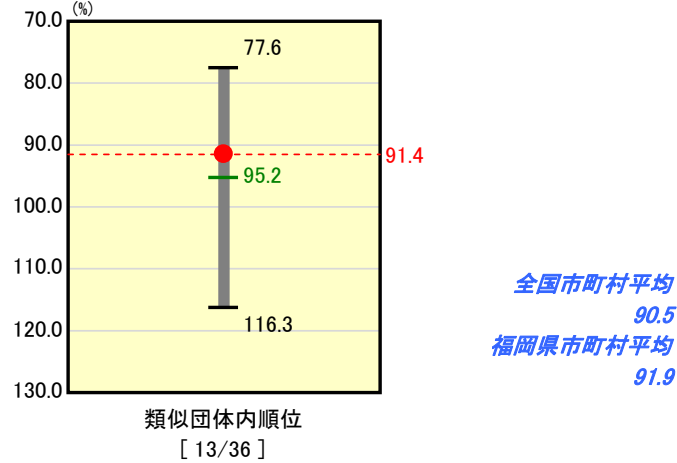
### 将来負担の健全度

人口1人当たり地方債現在高 **[472,034円]**



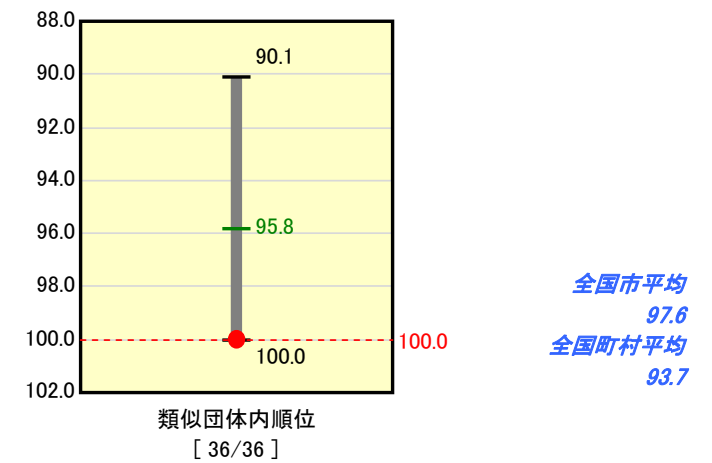
### 財政構造の弾力性

経常収支比率 **[91.4%]**



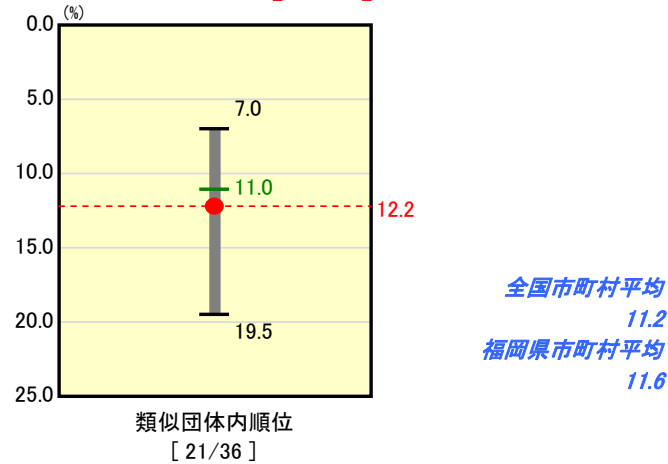
### 給与水準の適正度(国との比較)

ラスパイレス指数 **[100.0]**



### 公債費負担の健全度

起債制限比率 **[12.2%]**



### 定員管理の適正度

人口1,000人当たり職員数 **[8.25人]**

