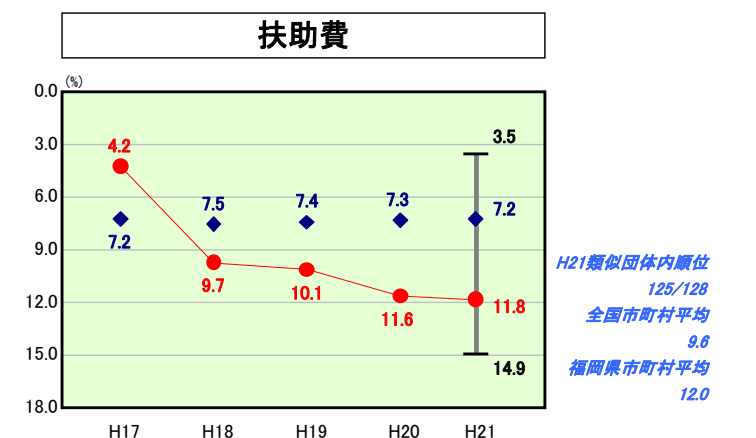
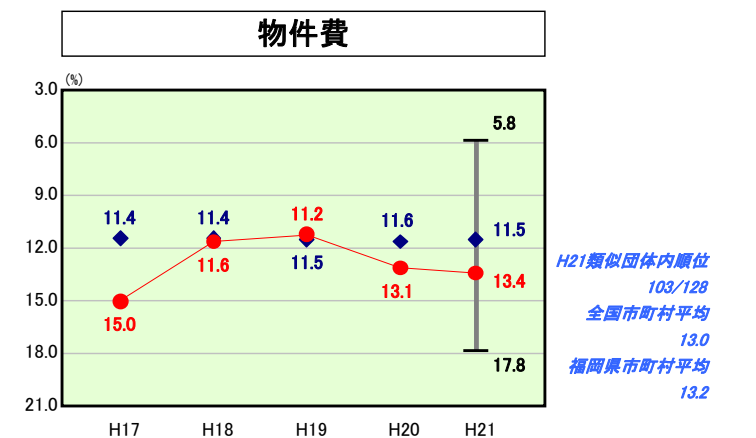
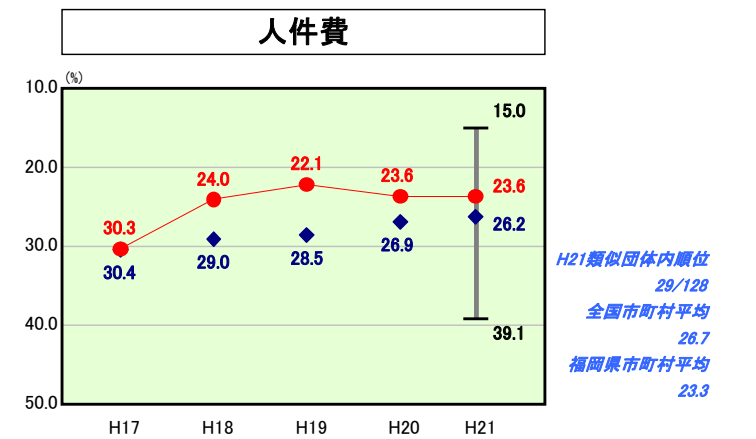
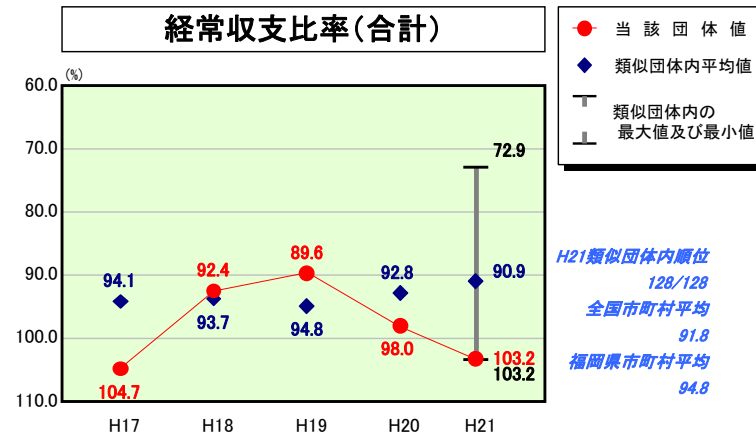
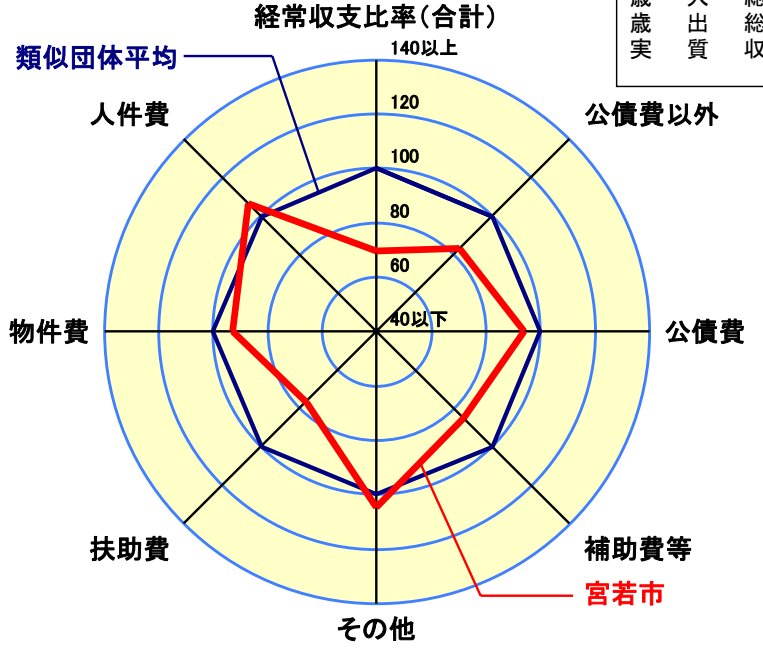


# 歳出比較分析表(平成21年度普通会計決算)

## 経常収支比率の分析



人口	31,066人(H22.3.31現在)
面積	139.99km <sup>2</sup>
標準財政規模	9,402,826千円
歳入総額	17,534,510千円
歳出総額	17,242,070千円
実質収支	164,569千円



- ※1 本レーダーチャートは、当該団体と類似団体平均値より算出した偏差値をもとにチャート化したものである。(偏差値は平均を100としている。)
- ※2 当該団体の八角形が平均値の八角形より外側にあるほど、歳出抑制等により財政構造に弾力性があることを示している。
- ※3 類似団体とは、人口および産業構造等により全国の市町村を35のグループに分類した結果、当該団体と同じグループに属する団体を言う。

### 分析欄

平成21年度の経常収支比率は、経常経費充当一般財源で税還付金が著しく高額となったこと、また経常一般財源等収入で税収が落ち込んだことによって、103.2%と極めて高くなり、類似団体を大きく上回ることとなった。

○人件費  
人件費に係る経常収支比率は、類似団体平均より2.6%下回っている。この要因は、職員数の削減及び退職手当組合負担金(勸奨分)の減少によるものである。今後も、定員適正化計画に基づき、職員数の削減に努めるとともに、諸手当の見直し等の給与適正化を図っていく。

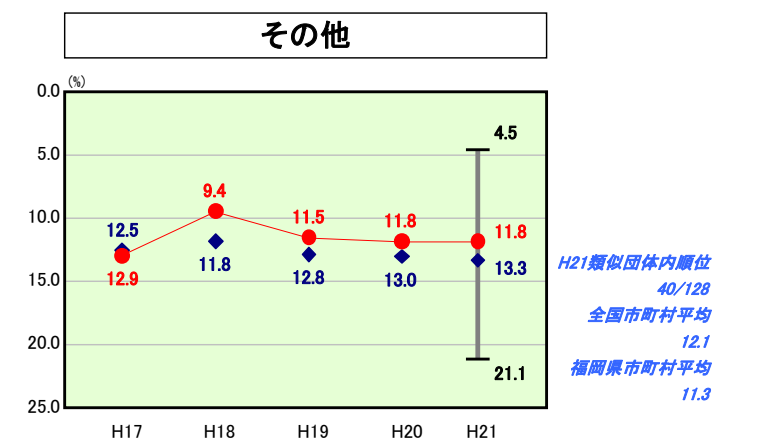
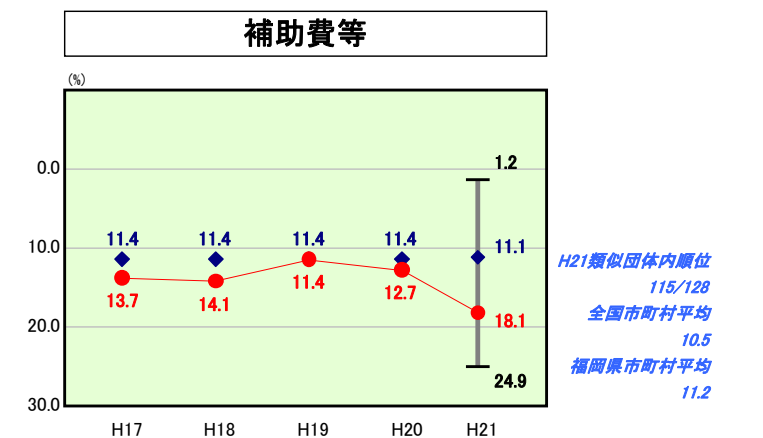
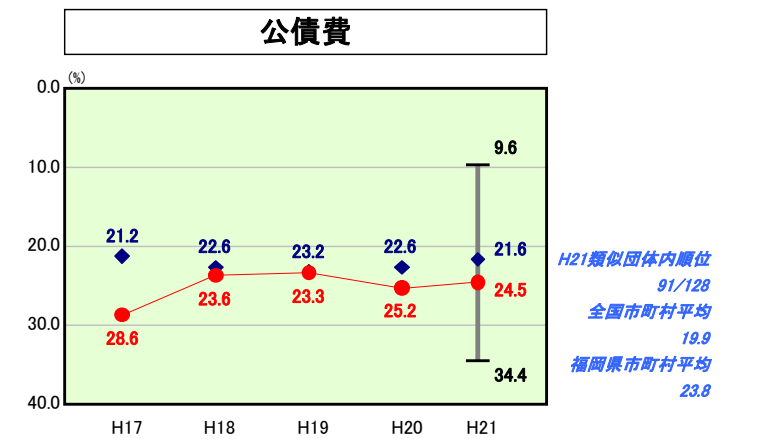
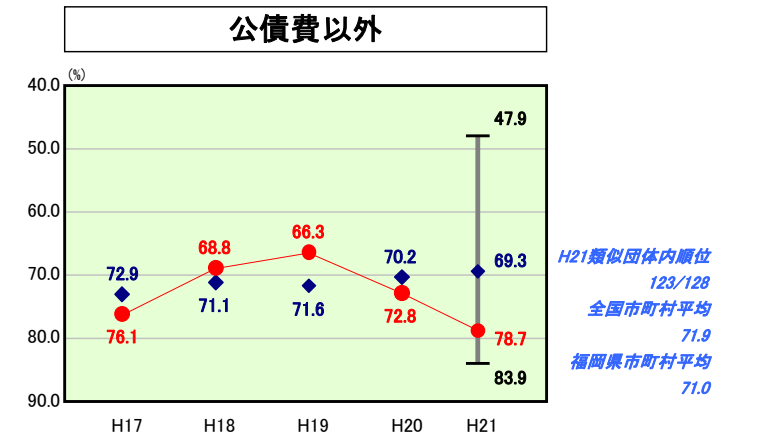
○物件費  
物件費に係るものは、類似団体平均を1.9%上回っている。この要因として、特別支援員の増員配置などによる賃金の増加が挙げられる。今後、事業内容等を精査し、臨時職員等の適正な配置に努めるとともに、経常経費の削減に努める。

○扶助費  
扶助費に係るものは、類似団体平均を4.6%上回っている。この要因は、生活保護費が大きいためである。今後も、社会保障費の増加が見込まれるため、診療報酬(レセプト)の点検や不正受給の防止、自立・就労支援を推進し、扶助費の抑制に努める。

○公債費  
公債費に係るものは、類似団体平均を2.9%上回っている。この要因として、平成18年度以降の合併特例債発行に伴う償還額の増加が挙げられるが、地方債残高は、償還満了などにより減少傾向にある。今後、コミュニティセンター、図書館建設等の大型事業に伴う地方債の発行で地方債残高や公債費の増高が見込まれることから、計画的な地方債発行を行い、公債費の抑制に努める。

○補助費等  
補助費等に係るものは、類似団体平均を7.0%上回っている。これは、前年度予定納税された税の還付金・還付加算金が著しく高額であったためであるが、これらの増加は一時的なものであると考えられる。今後、行財政改革の中で、補助金等について、必要性、費用対効果、経費負担のあり方等を検証し、補助金等の交付の適正化を図るとともに、税等の収納率の向上等によって財源の確保に努める。

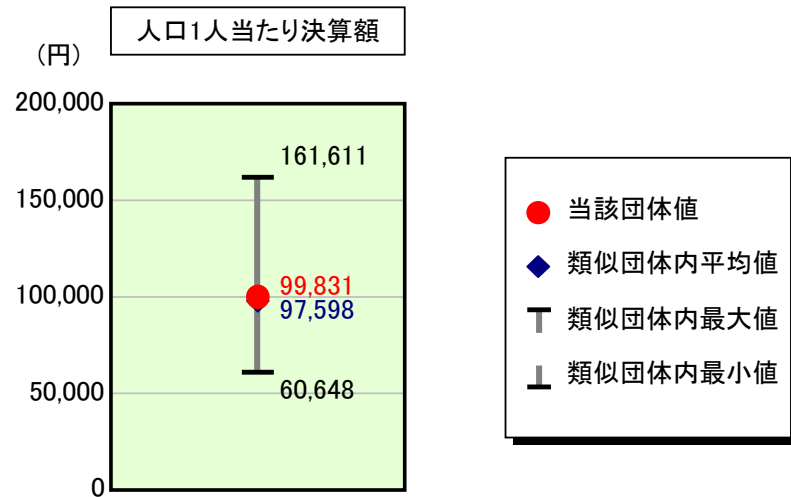
○その他  
その他に係るものは、前年度と同じであり、類似団体平均を1.5%下回っている。今後も公共施設の老朽化により維持補修費の増加が見込まれるため、計画的な修繕に努める。



# 歳出比較分析表(平成21年度普通会計決算)

福岡県 宮若市

## 人件費及び人件費に準ずる費用の分析



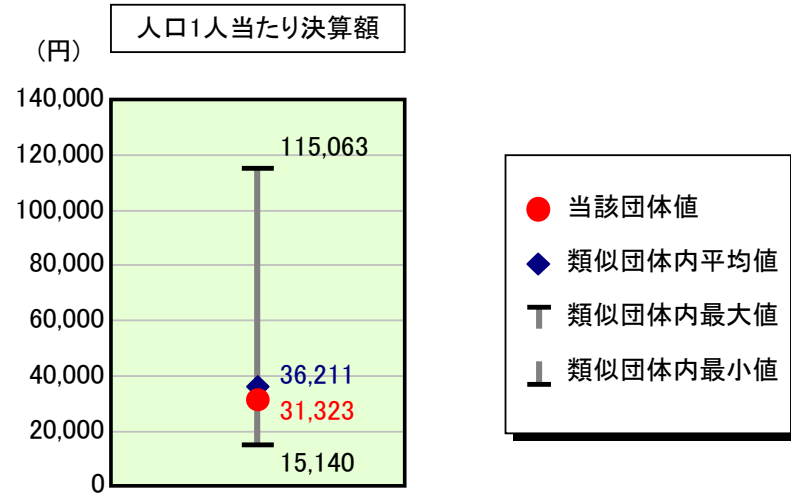
### 人件費及び人件費に準ずる費用

	当該団体決算額 (千円)	人口1人当たり決算額		対比 (%)
		当該団体 (円)	類似団体平均 (円)	
人件費	2,437,623	78,466	87,870	▲ 10.7
賃金(物件費)	272,868	8,783	5,711	53.8
一部事務組合負担金(補助費等)	453,432	14,596	9,150	59.5
公営企業(法適)等に対する繰出し(補助費等)	-	-	740	-
公営企業(法適)等に対する繰出し(投資及び出資金・貸付金)	-	-	0	-
公営企業(法非適)等に対する繰出し(繰出金)	152,706	4,916	3,657	34.4
事業費支弁に係る職員の人件費(投資的経費)	26,991	869	1,891	▲ 54.0
▲退職金	▲ 242,275	▲ 7,799	▲ 11,422	▲ 31.7
合計	3,101,345	99,831	97,598	2.3

### 参考

	当該団体	類似団体平均	対比(差引)
人口1,000人当たり職員数(人)	8.37	9.62	▲ 1.25
ラスパイレス指数	100.7	96.2	4.5

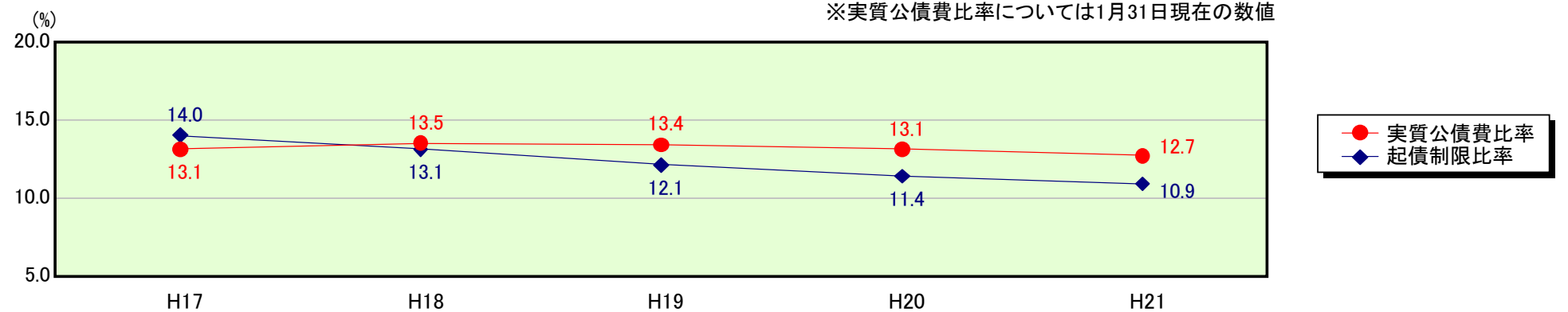
## 公債費及び公債費に準ずる費用の分析



### 公債費及び公債費に準ずる費用(実質公債費比率の構成要素) ※1月31日現在の数値

	当該団体決算額 (千円)	人口1人当たり決算額		対比 (%)
		当該団体 (円)	類似団体平均 (円)	
元利償還金の額 (繰上償還額等を除く)	2,352,950	75,740	66,472	13.9
積立不足額を考慮して算定した額	-	-	-	-
満期一括償還地方債の一年当たりの元金償還金に相当するもの (年度割相当額)	-	-	40	-
公営企業債の償還の財源に充てたと認められる繰入金	121,692	3,917	16,113	▲ 75.7
一部事務組合等の起こした地方債に充てたと認められる補助金又は負担金に充当する一般財源等額	125,364	4,035	4,390	▲ 8.1
債務負担行為に基づく支出のうち公債費に準ずるものに充当する一般財源等額	13,236	426	2,376	▲ 82.1
一時借入金利子 (同一団体における会計間の現金運用に係る利子は除く)	-	-	24	-
▲特定財源の額	▲ 130,084	▲ 4,187	▲ 4,690	▲ 10.7
▲地方債に係る元利償還金及び準元利償還金に要する経費として普通交付税の額の算定に用いる基準財政需要額に算入された額	▲ 1,510,080	▲ 48,609	▲ 48,515	0.2
合計	973,078	31,323	36,211	▲ 13.5

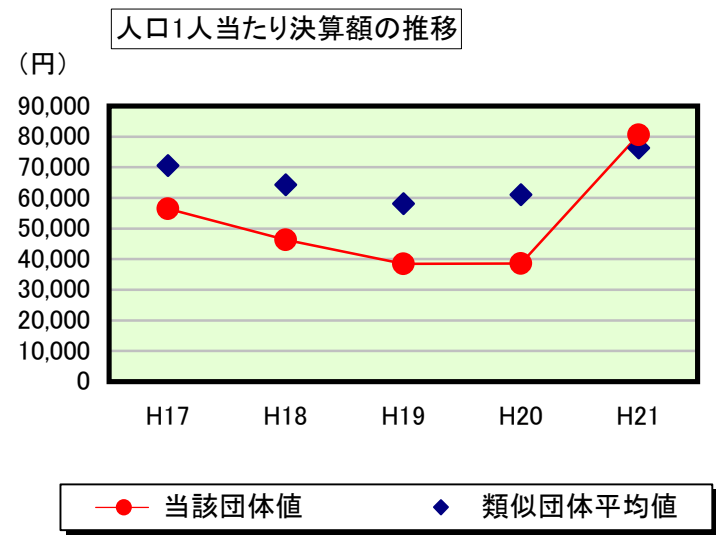
### ※参考 実質公債費比率及び起債制限比率の推移



# 歳出比較分析表(平成21年度普通会計決算)

福岡県 宮若市

## 普通建設事業費の分析



## 普通建設事業費

	当該団体決算額 (千円)	人口1人当たり決算額				
		当該団体(円)	増減率(%) (A)	類似団体平均(円)	増減率(%) (B)	(A)-(B)
H17	1,763,153	56,415	-	70,563	-	-
うち単独分	1,298,445	41,546	-	38,225	-	-
H18	1,450,273	46,358	▲ 17.8	64,305	▲ 8.9	▲ 8.9
うち単独分	853,756	27,290	▲ 34.3	34,136	▲ 10.7	▲ 23.6
H19	1,210,185	38,518	▲ 16.9	58,137	▲ 9.6	▲ 7.3
うち単独分	864,201	27,506	0.8	29,406	▲ 13.9	14.7
H20	1,206,653	38,520	0.0	61,050	5.0	▲ 5.0
うち単独分	1,002,260	31,996	16.3	31,167	6.0	10.3
H21	2,504,044	80,604	109.3	76,282	25.0	84.3
うち単独分	1,687,033	54,305	69.7	41,092	31.8	37.9
過去5年間平均	1,626,862	52,083	14.9	66,067	2.3	12.6
うち単独分	1,141,139	36,529	10.5	34,805	2.6	7.9