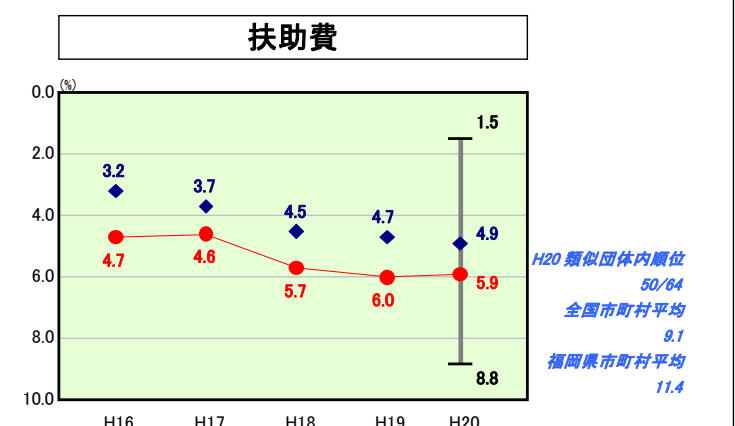
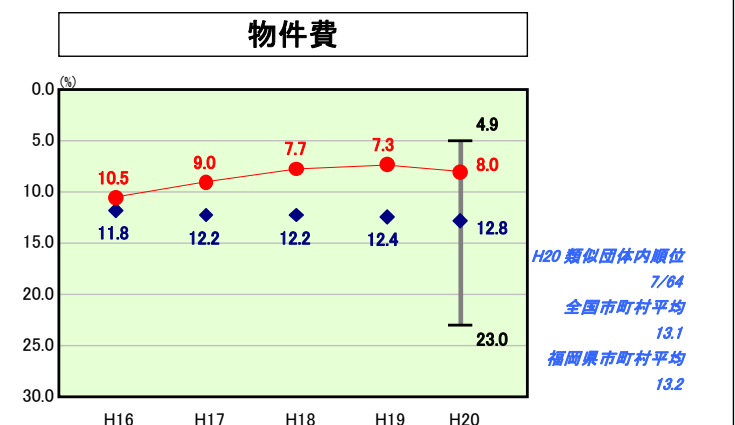
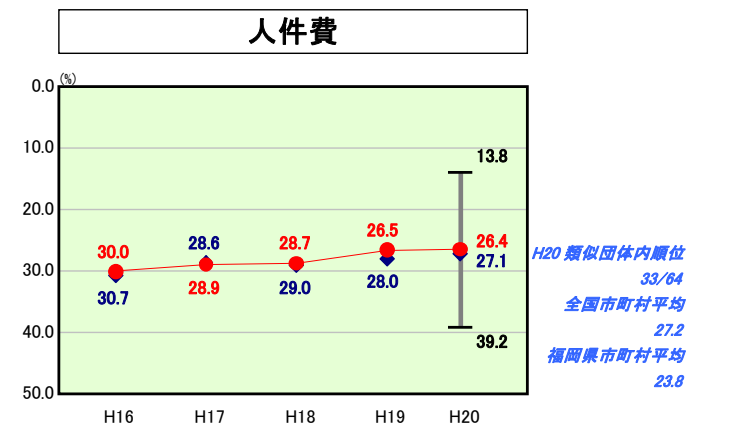
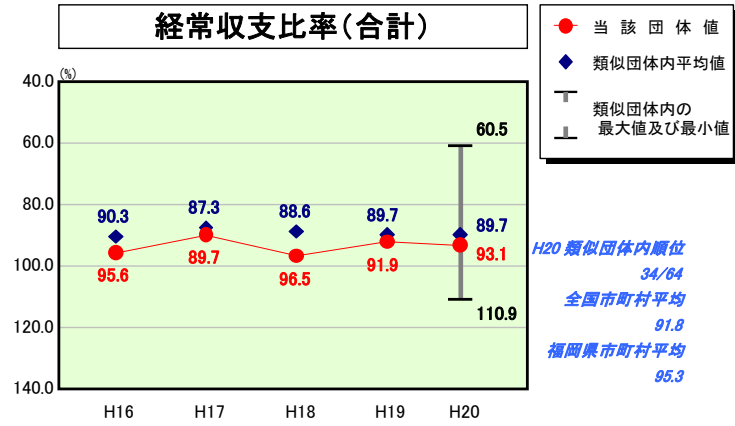
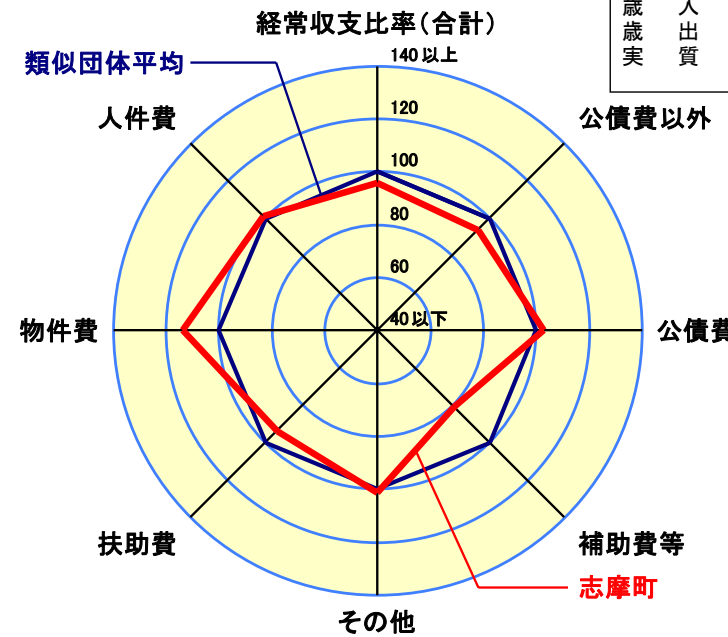


歳出比較分析表(平成20年度普通会計決算)

経常収支比率の分析



人口	17,782人(H21.3.31現在)
面積	54.55km ²
標準財政規模	3,922,511千円
歳入総額	5,776,765千円
歳出総額	5,216,757千円
実質収支	243,775千円

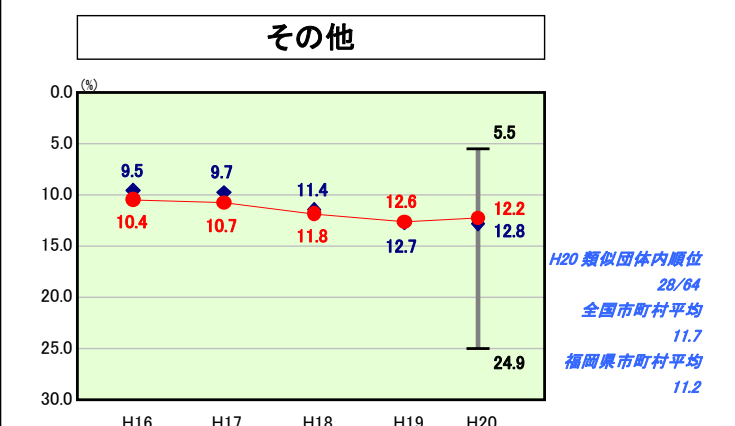
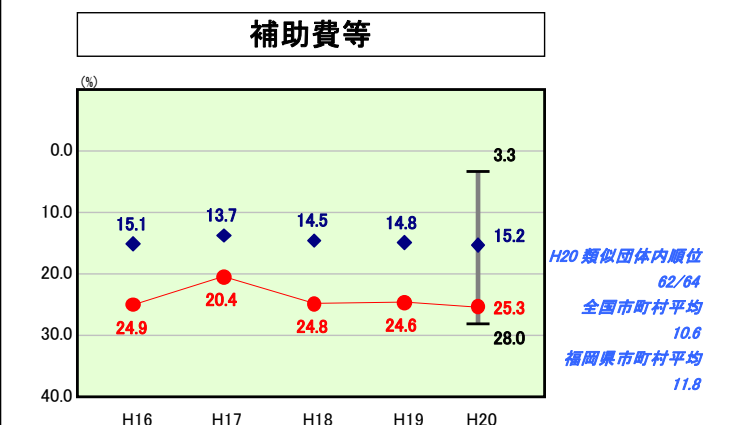
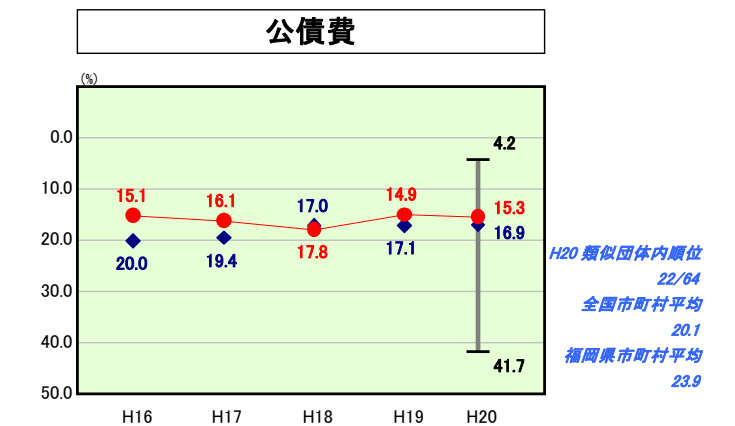
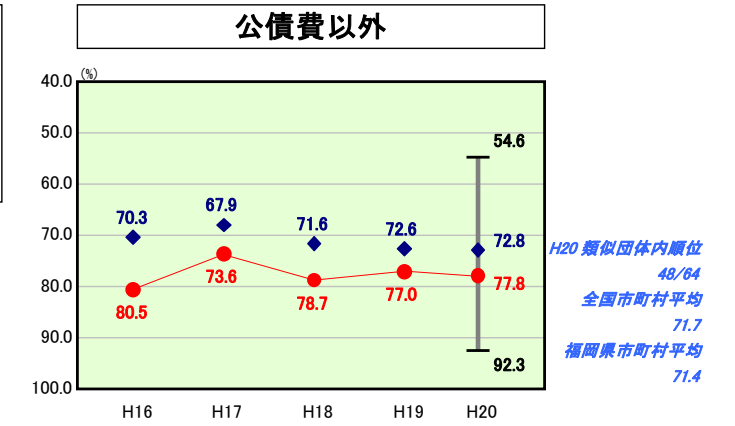


- ※1 本レーダーチャートは、当該団体と類似団体平均値より算出した偏差値をもとにチャート化したものである。(偏差値は平均を100としている。)
- ※2 当該団体の八角形が平均値の八角形より外側にあるほど、歳出抑制等により財政構造に弾力性があることを示している。
- ※3 類似団体とは、人口および産業構造等により全国の市町村を35のグループに分類した結果、当該団体と同じグループに属する団体を言う。

分析欄

- 人件費
類似団体平均値よりわずかではあるが低い水準で推移している。平成17年度に策定した志摩町定員適正化計画に基づき、職員定数の見直し(平成17年度:138人→平成26年度:110人)を進めている。早期退職及び新規採用の抑制等により人件費は減少傾向にあり、今後も人件費の抑制に努める。
- 物件費
類似団体平均値より低い水準で推移している。これは、ごみ・尿処理業務や消防業務を一部事務組合で行っていることによる。平成17年度に策定した第4次志摩町行政改革大綱により経常経費の削減に努めているが、平成19年度から平成20年度にかけて町内すべての小学校給食業務を民間委託に切り替えたこと、また戸籍電算化事業など新規事業による負担増が今後も見込まれる。
- 扶助費
扶助費は年々増加傾向にある。平成20年度は前年度をわずかに下回ったが、依然として類似団体平均値を上回る水準で推移している。前年度を下回ってはいるものの、児童手当や児童クラブ運営委託料、保育所運営委託料など児童福祉費は増加しており、全体として今後も増加が見込まれる。
- 補助費等
ごみ・尿処理業務や消防業務を一部事務組合で行っており、一部事務組合への負担金や上水道事業への補助金が、類似団体平均値を大きく上回る要因となっている。平成17年度に策定した第4次志摩町行政改革大綱により補助金等の整理合理化に努めているが、補助金等総額の削減には至っていない。関係機関及び団体と引き続き協議を行い、削減に努める。
- 公債費
類似団体平均値より低い水準で推移している。借入利率の高い地方債について繰上償還(平成18年度:約3億4千万円、平成20年度:約7千万円)を行うことで公債費削減を図っている。平成22年度を境に償還額が減少する見込みである。
- その他
類似団体平均値と同水準で推移している。独立採算の面からも公営企業会計や国民健康保険特別会計など他会計への繰出金は最小限に留め、類似団体平均値を下回るよう努める。


【平成22年1月1日に糸島市として新設合併】



歳出比較分析表(平成20年度普通会計決算)

福岡県 志摩町

人件費及び人件費に準ずる費用の分析



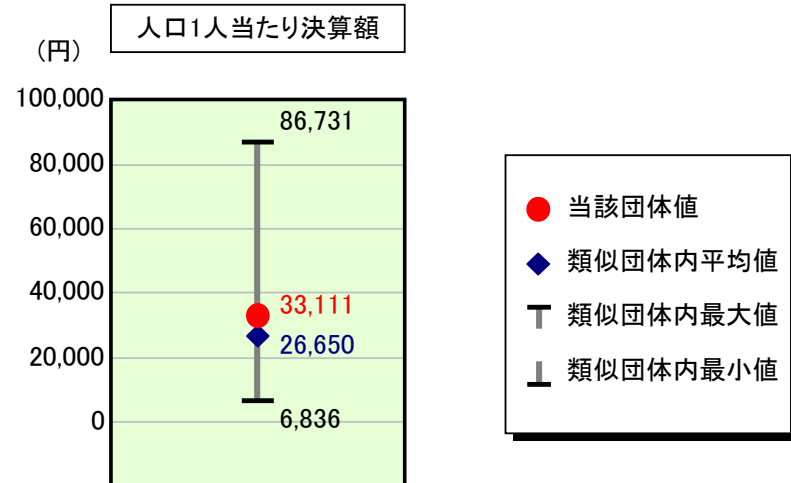
人件費及び人件費に準ずる費用

項目	当該団体決算額 (千円)	人口1人当たり決算額		対比 (%)
		当該団体 (円)	類似団体平均 (円)	
人件費	1,119,116	62,935	73,465	▲ 14.3
賃金(物件費)	15,395	866	4,682	▲ 81.5
一部事務組合負担金(補助費等)	198,102	11,141	11,769	▲ 5.3
公営企業(法適)等に対する繰出し(補助費等)	5,123	288	431	▲ 33.2
公営企業(法適)等に対する繰出し(投資及び出資金・貸付金)	-	-	-	-
公営企業(法非適)等に対する繰出し(繰出金)	52,237	2,938	3,853	▲ 23.7
事業費支弁に係る職員の人件費(投資的経費)	3,259	183	1,092	▲ 83.2
▲退職金	▲ 128,562	▲ 7,230	▲ 7,909	▲ 8.6
合計	1,264,670	71,121	87,383	▲ 18.6

参考

項目	当該団体	類似団体平均	対比(差引)
人口1,000人当たり職員数(人)	5.17	7.98	▲ 2.81
ラスパイレス指数	99.4	95.7	3.7

公債費及び公債費に準ずる費用の分析

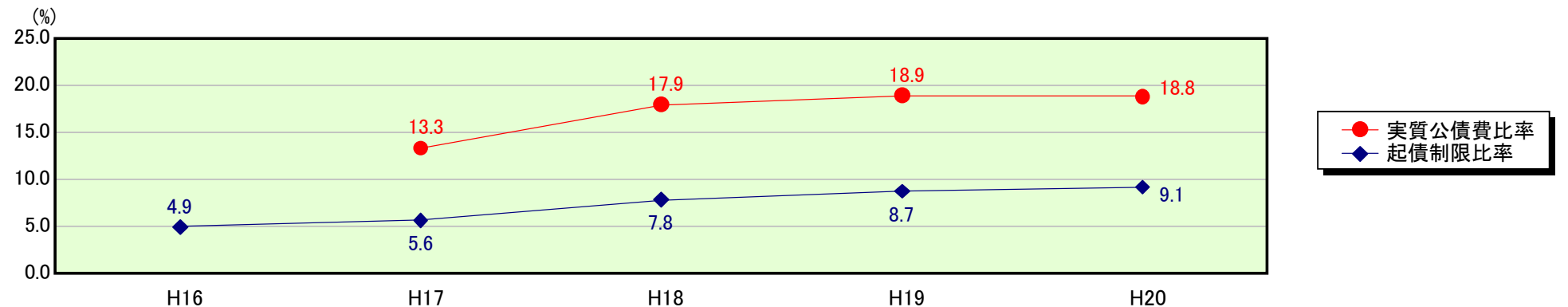


公債費及び公債費に準ずる費用(実質公債費比率の構成要素)

項目	当該団体決算額 (千円)	人口1人当たり決算額		対比 (%)
		当該団体 (円)	類似団体平均 (円)	
公債費充当一般財源等額 (繰上償還額及び満期一括償還地方債の元金に係る分を除く。)	595,009	33,461	39,720	▲ 15.8
満期一括償還地方債の一年当たりの元金償還金に相当するもの (年度割相当額)等	-	-	-	-
公営企業債の償還の財源に充てたと認められる繰入金	117,311	6,597	11,894	▲ 44.5
一部事務組合等の起こした地方債に充てたと認められる補助金又は負担金に充当する一般財源等額	319,237	17,953	6,365	182.1
債務負担行為に基づく支出のうち公債費に準ずるものに充当する一般財源等額	24,213	1,362	1,388	▲ 1.9
一時借入金利息 (同一団体における会計間の現金運用に係る利息は除く)	60	3	22	▲ 86.4
▲地方債に係る元利償還金及び準元利償還金に要する経費として普通交付税の額の算定に用いる基準財政需要額に算入された額	▲ 467,055	▲ 26,266	▲ 32,740	▲ 19.8
合計	588,775	33,111	26,650	24.2

平成21年4月1日以降の市町村合併により消滅した団体については、「-」としている(以下の項目について同じ。)

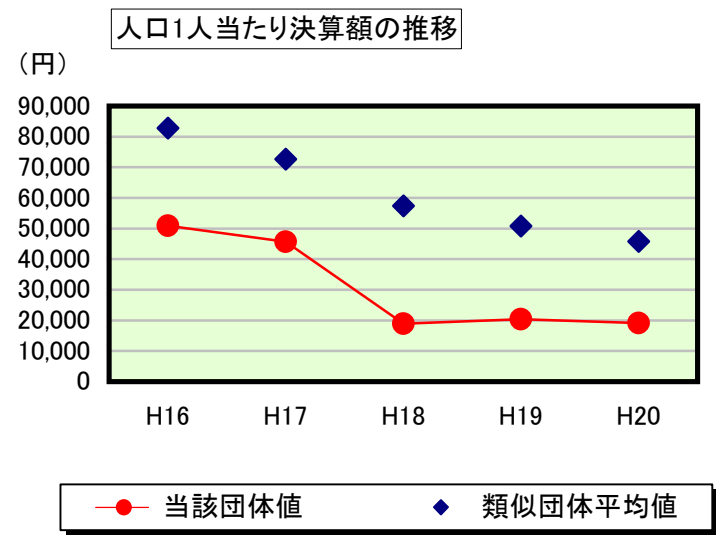
※参考 実質公債費比率及び起債制限比率の推移



歳出比較分析表(平成20年度普通会計決算)

福岡県 志摩町

普通建設事業費の分析



普通建設事業費

	当該団体決算額 (千円)	人口1人当たり決算額				
		当該団体(円)	増減率(%) (A)	類似団体平均(円)	増減率(%) (B)	(A)-(B)
H16	899,451	50,862	38.5	82,781	0.8	37.7
うち単独分	361,200	20,425	30.7	52,738	7.9	22.8
H17	809,440	45,633	▲ 10.3	72,650	▲ 12.2	1.9
うち単独分	243,467	13,726	▲ 32.8	35,523	▲ 32.6	▲ 0.2
H18	337,392	18,903	▲ 58.6	57,400	▲ 21.0	▲ 37.6
うち単独分	121,720	6,819	▲ 50.3	34,972	▲ 1.6	▲ 48.7
H19	363,225	20,353	7.7	50,788	▲ 11.5	19.2
うち単独分	96,144	5,387	▲ 21.0	26,521	▲ 24.2	3.2
H20	340,977	19,175	▲ 5.8	45,820	▲ 9.8	4.0
うち単独分	128,125	7,205	33.7	22,743	▲ 14.2	47.9
過去5年間平均	550,097	30,985	▲ 5.7	61,888	▲ 10.7	5.0
うち単独分	190,131	10,712	▲ 7.9	34,499	▲ 12.9	5.0