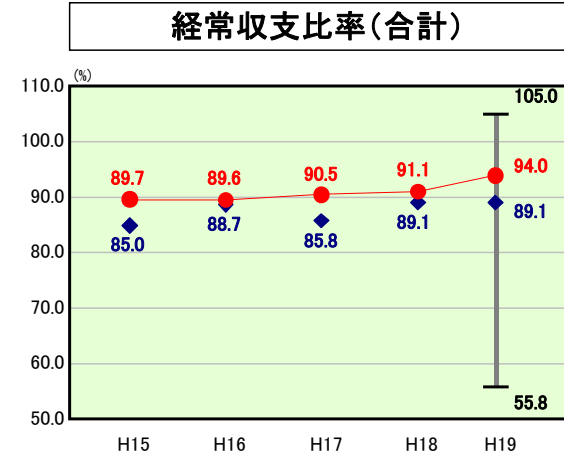


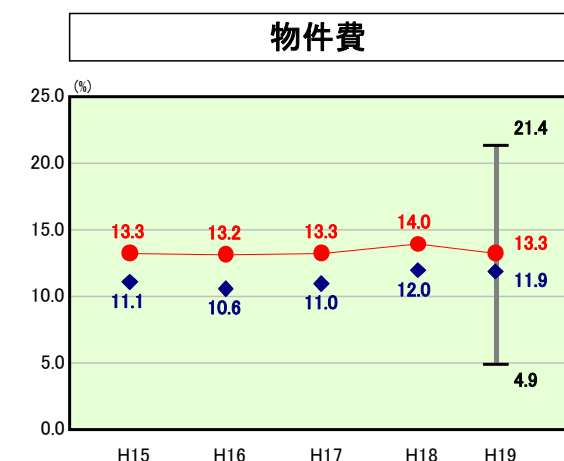
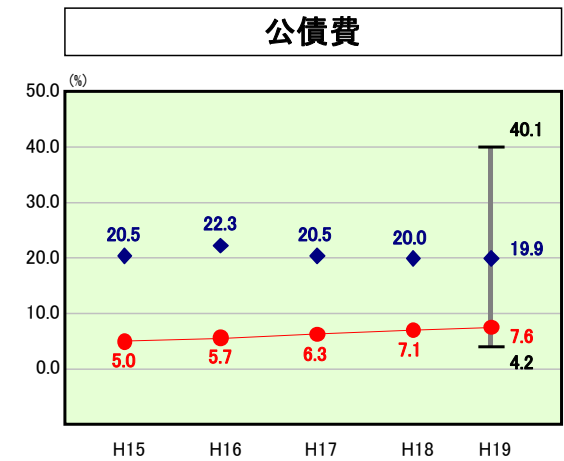
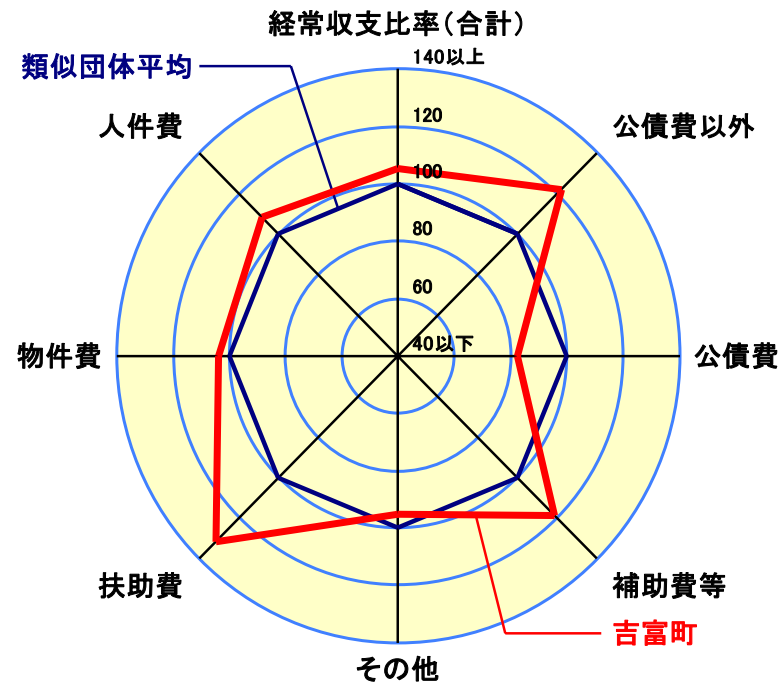
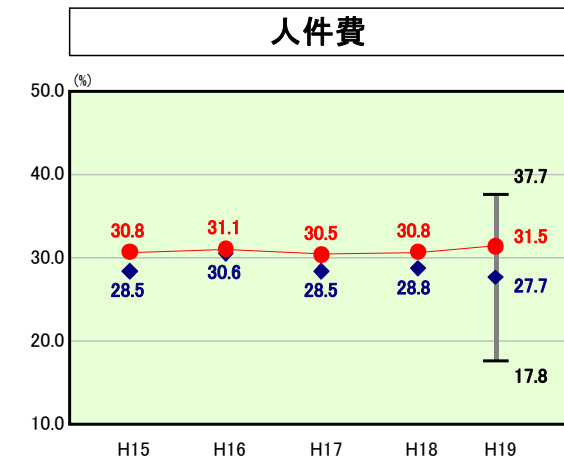
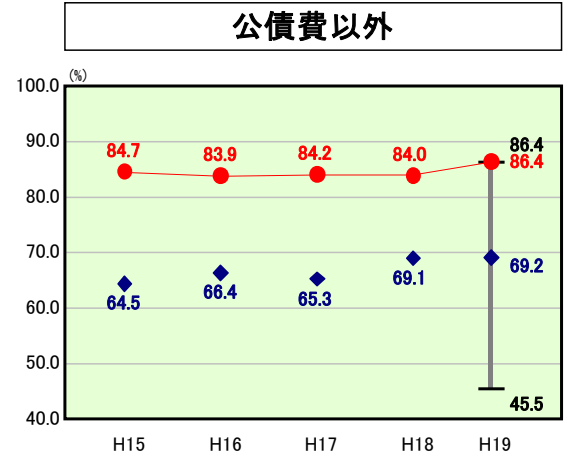
歳出比較分析表(平成19年度普通会計決算)

福岡県 吉富町

経常収支比率の分析



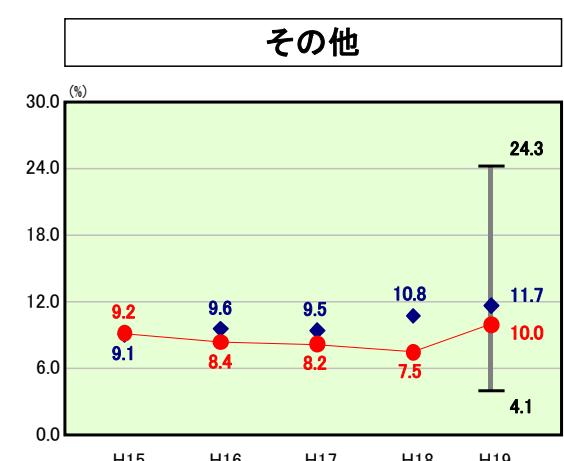
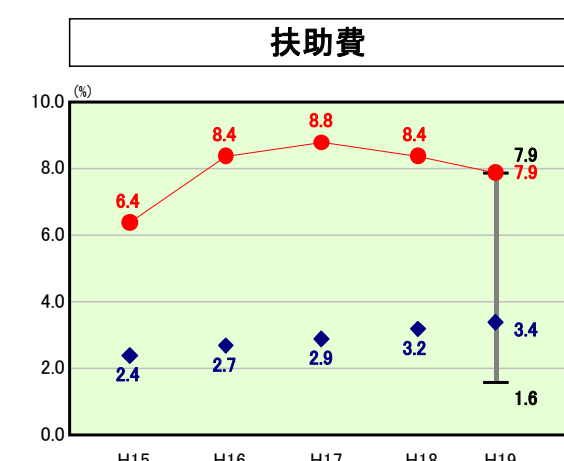
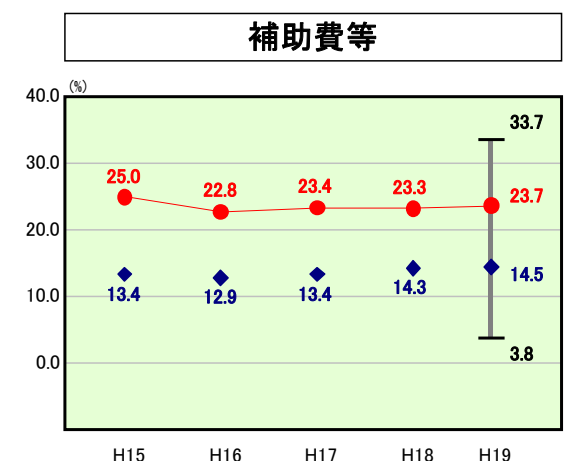
| | |
|------|----------------------|
| 人口 | 7,296人(H20.3.31現在) |
| 面積 | 5.68 km ² |
| 歳入総額 | 2,596,126千円 |
| 歳出総額 | 2,477,442千円 |
| 実質収支 | 111,439千円 |



※1 本レーダーチャートは、当該団体と類似団体平均値より算出した偏差値をもとにチャート化したものである。(偏差値は平均を100としている。)
 ※2 当該団体の八角形が平均値の八角形より内側にあるほど、歳出抑制等により財政構造に弾力性があることを示している。
 ※3 類似団体とは、人口および産業構造等により全国の市町村を35のグループに分類した結果、当該団体と同じグループに属する団体を言う。

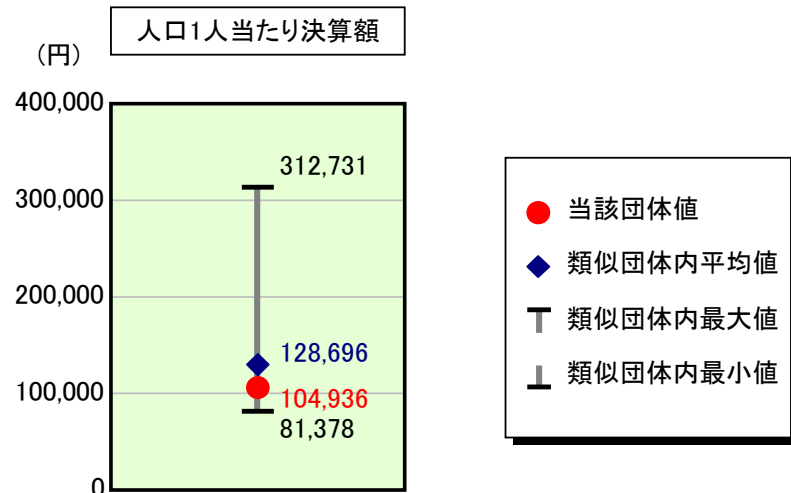
分析欄

- 人件費
人口1人当たり決算額は類似団体と比較して低いものの、経常収支比率は4.9ポイント高い。これは人件費が固定的な経費であり、人件費以外の経費が他の類似団体と比べて低いことから相対的に構成比が高くなっていると言える。
- 扶助費
人口1人当たり決算額は、類似団体に比べ約1.8倍となっている。また、標準財政規模に占める割合も類似団体に比べ約2.4倍となっている。なかでも、児童手当や保育所運営費等の児童福祉費については他の類似団体と比較すると非常に高くなっている。今後は、行財政改革を進めるにあたり扶助費全般について費用対効果を慎重に検討し、見直していく必要がある。
- 公債費
類似団体と比べ、かなり低い水準となっている。さらに、公債費の内訳も義務的な起債である臨時財政対策債が大半を占めているため、単独事業としての起債はかなり低い水準であると言える。
- 補助費等
消防やごみ処理など一部事務組合の負担金が高く、経常収支比率は類似団体と比較して9ポイントも高い。特に、リサイクルセンターの建設にかかる事業費や公債費の償還額が年々増加しており、今後は元金償還が始まるため、更なる増加が見込まれる。構成団体間で負担金のあり方を協議するなど、補助費の見直しに努めていく必要がある。
- 普通建設事業費
類似団体と比べ、かなり低い水準となっている。本町においては、現在下水道整備を進めているが、道路や水道等の住環境基盤は早期に整備されており、そのため、大きな整備事業が比較的少なくなっている。今後は、耐震化問題等の安心・安全なまちづくりのために必要な経費については、十分な検証を行い対応する。



歳出比較分析表(平成19年度普通会計決算)

人件費及び人件費に準ずる費用の分析



人件費及び人件費に準ずる費用

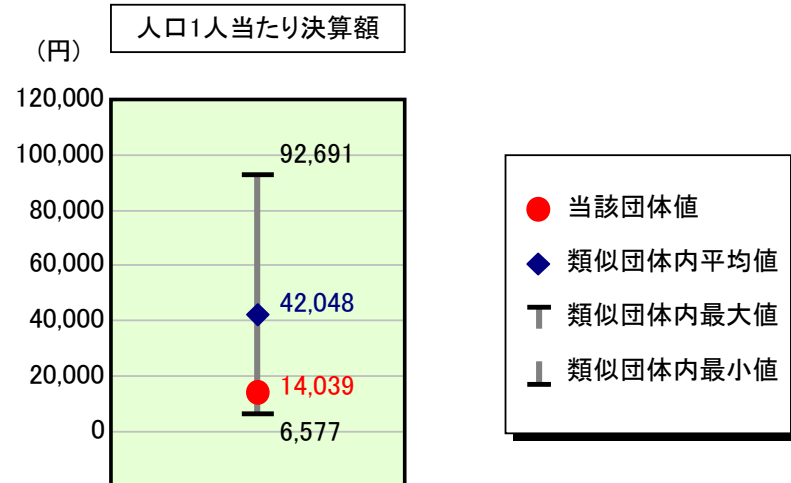
| 項目 | 当該団体決算額 (千円) | 人口1人当たり決算額 | | 対比 (%) |
|-------------------------------|-----------------|------------|------------|--------|
| | | 当該団体 (円) | 類似団体平均 (円) | |
| 人件費 | 599,724 | 82,199 | 108,310 | ▲ 24.1 |
| 賃金(物件費) | 24,799 | 3,399 | 7,093 | ▲ 52.1 |
| 一部事務組合負担金(補助費等) | 150,071 | 20,569 | 15,722 | 30.8 |
| 公営企業(法適)等に対する繰出し(補助費等) | 35,914 | 4,922 | 1,203 | 309.1 |
| 公営企業(法適)等に対する繰出し(投資及び出資金・貸付金) | - | - | - | - |
| 公営企業(法非適)等に対する繰出し(繰出金) | 16,423 | 2,251 | 4,713 | ▲ 52.2 |
| 事業費支弁に係る職員の人件費(投資的経費) | 3,488 | 478 | 2,346 | ▲ 79.6 |
| ▲退職金 | ▲ 64,803 | ▲ 8,882 | ▲ 10,690 | ▲ 16.9 |
| 合計 | 765,616 | 104,936 | 128,696 | ▲ 18.5 |

参考

| 項目 | 当該団体 | 類似団体平均 | 対比(差引) |
|-------------------|------|--------|--------|
| 人口1,000人当たり職員数(人) | 9.05 | 12.36 | ▲ 3.31 |
| ラスパイレス指数 | 93.6 | 92.4 | 1.2 |

ラスパイレス指数及び職員数に係る項目については、平成19年地方公務員給与実態調査に基づくものである(以降の項目について同じ。)。なお、平成19年度中に市町村合併を行った団体については、当該項目を「-」としている。

公債費及び公債費に準ずる費用の分析

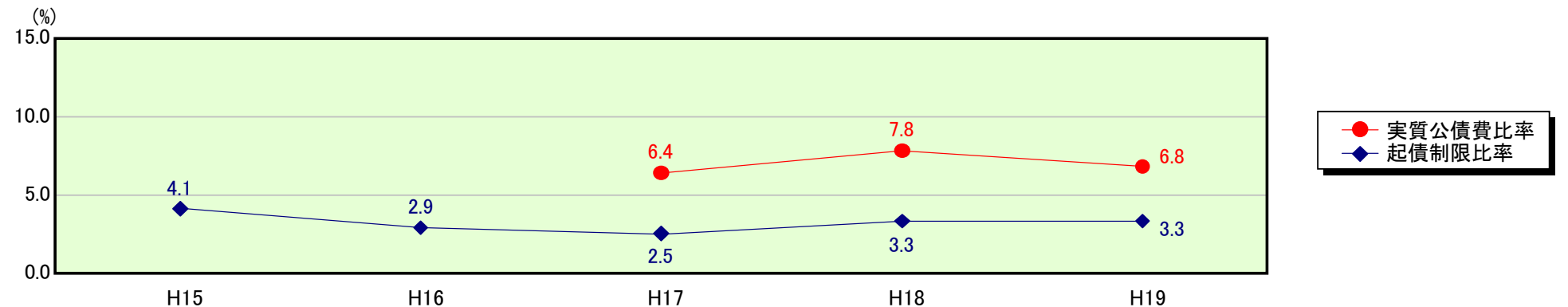


公債費及び公債費に準ずる費用(実質公債費比率の構成要素)

| 項目 | 当該団体決算額 (千円) | 人口1人当たり決算額 | | 対比 (%) |
|---|-----------------|------------|------------|--------|
| | | 当該団体 (円) | 類似団体平均 (円) | |
| 公債費充当一般財源等額 (繰上償還額及び満期一括償還地方債の元金に係る分を除く。) | 130,457 | 17,881 | 68,793 | ▲ 74.0 |
| 満期一括償還地方債の一年当たりの元金償還金に相当するもの (年度割相当額)等 | - | - | - | - |
| 公営企業債の償還の財源に充てたと認められる繰入金 | 64,491 | 8,839 | 15,674 | ▲ 43.6 |
| 一部事務組合等の起こした地方債に充てたと認められる補助金又は負担金に充当する一般財源等額 | 55,388 | 7,592 | 8,188 | ▲ 7.3 |
| 債務負担行為に基づく支出のうち公債費に準ずるものに充当する一般財源等額 | 3,106 | 426 | 2,841 | ▲ 85.0 |
| 一時借入金利子 (同一団体における会計間の現金運用に係る利子は除く) | - | - | 44 | - |
| ▲地方債に係る元利償還金及び準元利償還金に要する経費として普通交付税の額の算定に用いる基準財政需要額に算入された額 | ▲ 151,011 | ▲ 20,698 | ▲ 53,492 | ▲ 61.3 |
| 合計 | 102,431 | 14,039 | 42,048 | ▲ 66.6 |

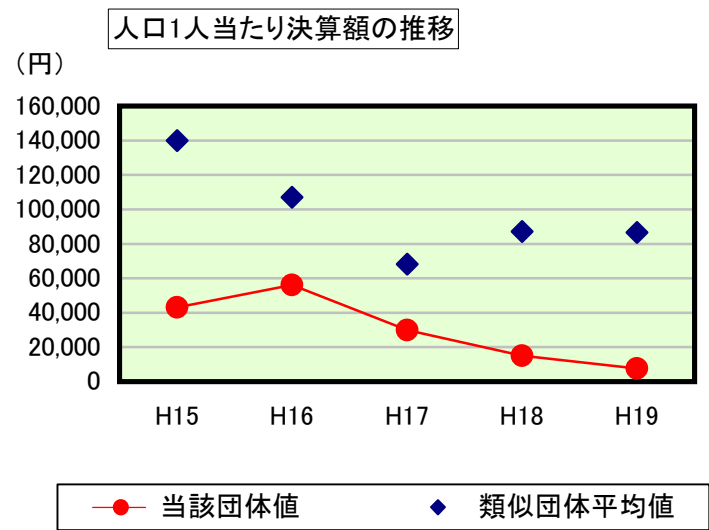
平成20年4月1日以降の市町村合併により消滅した団体で実質公債費比率を算定していない団体については、「-」としている(以降の項目について同じ。)

※参考 実質公債費比率及び起債制限比率の推移



歳出比較分析表(平成19年度普通会計決算)

普通建設事業費の分析



普通建設事業費

| | 当該団体決算額 (千円) | 人口1人当たり決算額 | | | | |
|---------|-----------------|------------|------------|-----------|------------|---------|
| | | 当該団体(円) | 増減率(%) (A) | 類似団体平均(円) | 増減率(%) (B) | (A)-(B) |
| H15 | 317,908 | 43,153 | 17.5 | 139,986 | 1.2 | 16.3 |
| うち単独分 | 99,734 | 13,538 | 14.2 | 80,114 | ▲ 0.9 | 15.1 |
| H16 | 413,865 | 56,163 | 30.1 | 107,116 | ▲ 23.5 | 53.6 |
| うち単独分 | 371,663 | 50,436 | 272.6 | 72,083 | ▲ 10.0 | 282.6 |
| H17 | 220,429 | 29,999 | ▲ 46.6 | 68,130 | ▲ 36.4 | ▲ 10.2 |
| うち単独分 | 166,284 | 22,630 | ▲ 55.1 | 43,462 | ▲ 39.7 | ▲ 15.4 |
| H18 | 111,069 | 15,122 | ▲ 49.6 | 87,174 | 28.0 | ▲ 77.6 |
| うち単独分 | 108,873 | 14,823 | ▲ 34.5 | 48,477 | 11.5 | ▲ 46.0 |
| H19 | 56,172 | 7,699 | ▲ 49.1 | 86,616 | ▲ 0.6 | ▲ 48.5 |
| うち単独分 | 52,524 | 7,199 | ▲ 51.4 | 49,776 | 2.7 | ▲ 54.1 |
| 過去5年間平均 | 223,889 | 30,427 | ▲ 19.5 | 97,804 | ▲ 6.3 | ▲ 13.2 |
| うち単独分 | 159,816 | 21,725 | 29.2 | 58,782 | ▲ 7.3 | 36.5 |