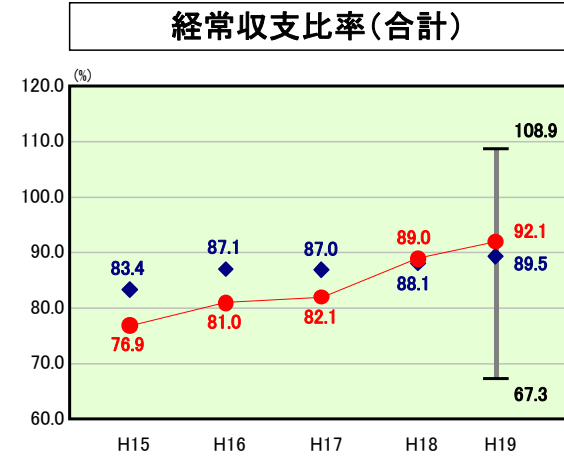


歳出比較分析表(平成19年度普通会計決算)

福岡県 粕屋町

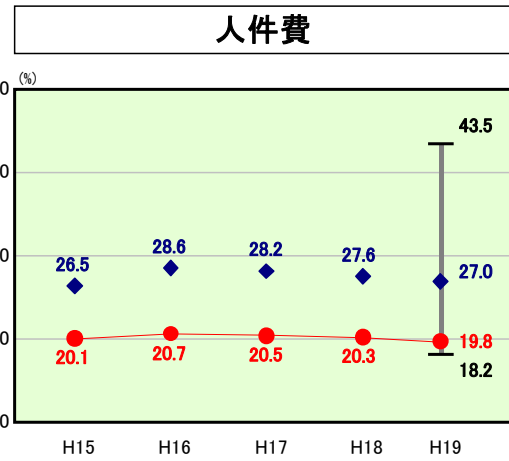
経常収支比率の分析



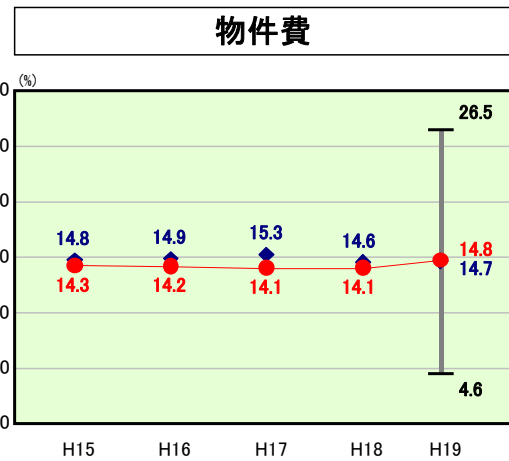
当該団体値 ●
類似団体内平均値 ◆
類似団体内最大値 ▮
類似団体内最小値 ▮

人口	40,134人(H20.3.31現在)
面積	14.12 km ²
歳入総額	10,696,996千円
歳出総額	10,073,426千円
実質収支	556,820千円

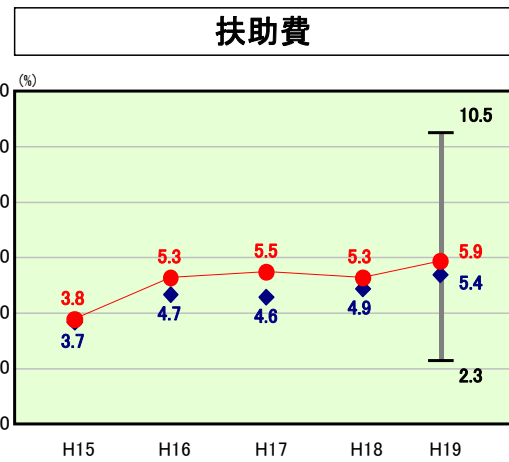
H19類似団体内順位 99/153
全国市町村平均 92.0
福岡県市町村平均 95.6



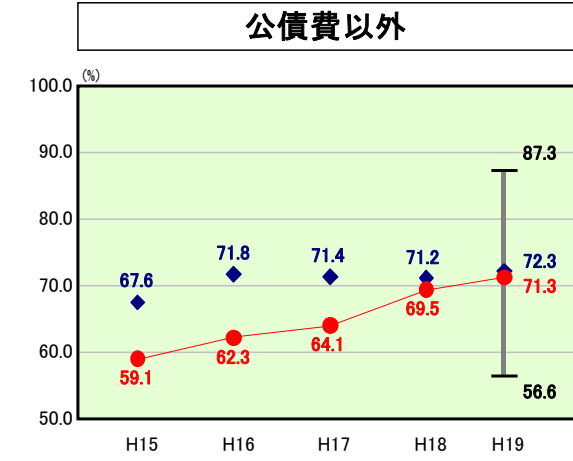
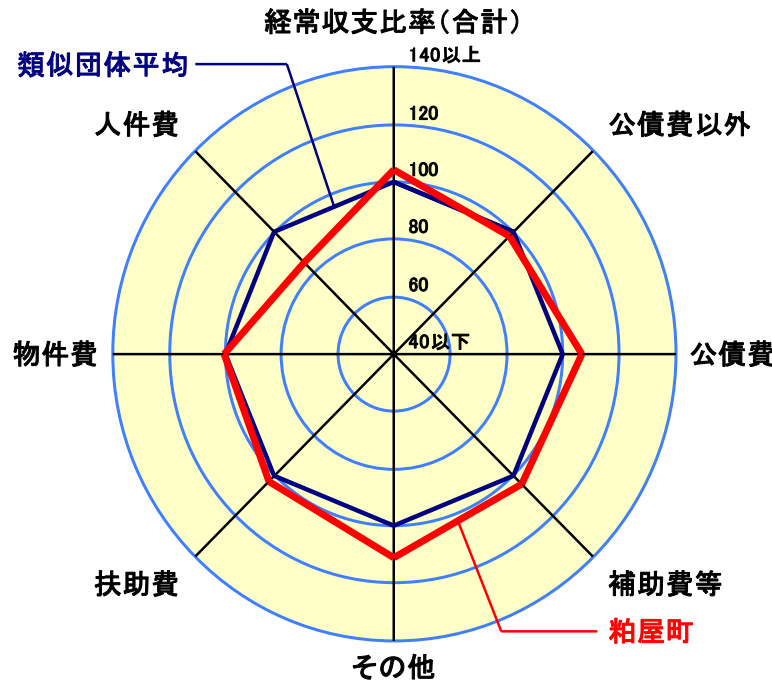
H19類似団体内順位 5/153
全国市町村平均 28.0
福岡県市町村平均 24.7



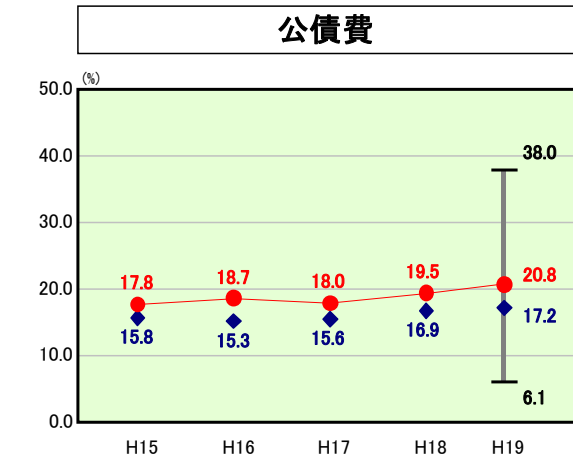
H19類似団体内順位 87/153
全国市町村平均 13.1
福岡県市町村平均 13.3



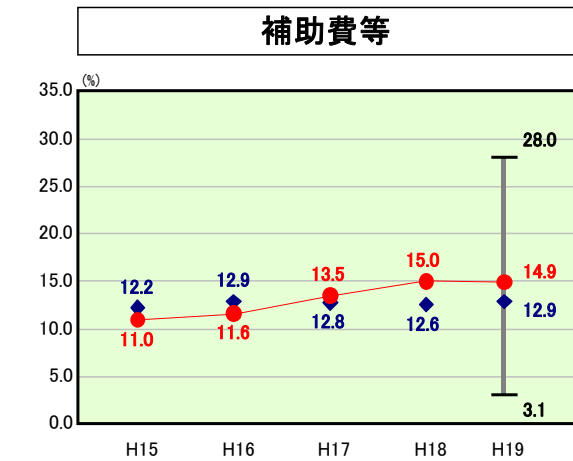
H19類似団体内順位 98/153
全国市町村平均 8.8
福岡県市町村平均 11.2



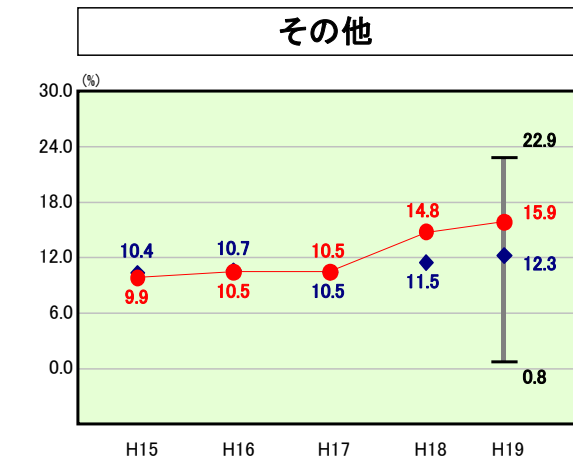
H19類似団体内順位 58/153
全国市町村平均 71.7
福岡県市町村平均 71.9



H19類似団体内順位 114/153
全国市町村平均 20.3
福岡県市町村平均 23.7



H19類似団体内順位 96/153
全国市町村平均 10.4
福岡県市町村平均 12.0



H19類似団体内順位 136/153
全国市町村平均 11.4
福岡県市町村平均 10.7

- ※1 本レーダーチャートは、当該団体と類似団体平均値より算出した偏差値をもとにチャート化したものである。(偏差値は平均を100としている。)
- ※2 当該団体の八角形が平均値の八角形より内側にあるほど、歳出抑制等により財政構造に弾力性があることを示している。
- ※3 類似団体とは、人口および産業構造等により全国の市町村を35のグループに分類した結果、当該団体と同じグループに属する団体を言う。

分析欄

◎人件費
類似団体を大きく下回っており、平成16年から連続して減少している。

◎物件費
従来より経費節減に努め前年度まで類似団体を下回っていたが、人口が前年度より985人(2.5%)増加しているなかで住民サービスの向上を図っている。

◎扶助費
制度改正に伴い全国的に上昇しているなかで、人口の増加、また高い出生率が原因で対象人員が増加し支出増加が続いている。

◎公債費
公債費は年々増えているが、平成19年度・20年度に繰上償還をしており、平成20年度がピークとなるがその後は減少していく。

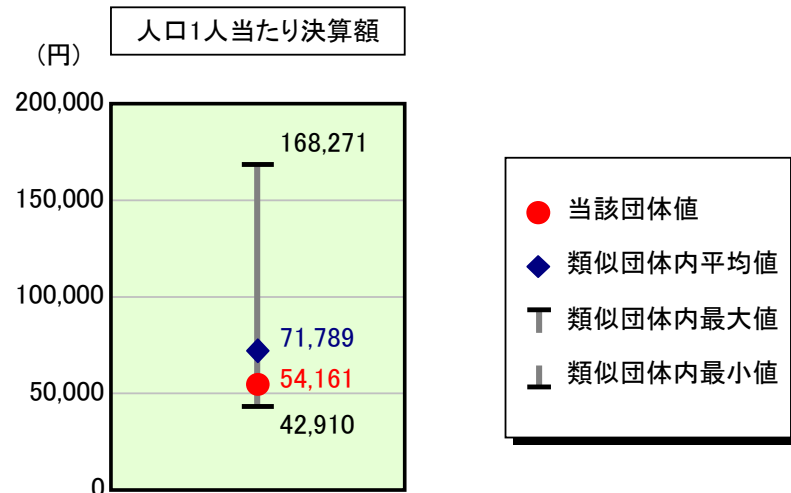
◎補助費等
補助費については、前年度より下がったが類似団体平均を上回っている。平成15年3月完成した須恵町外2ヶ町清掃施設組合ごみ処理施設クリーンパークわかすぎの管理運営費並びに建設事業債の元金償還が始まったことによりなどにより、構成団体の負担金が毎年増加している。そのため、リサイクルボックス設置や管理運営経費の抑制を進めている。

◎その他
国民健康保険特別会計、老人保健特別会計、流域関連公共下水道特別会計への繰出金が原因で類似団体平均を大きく上回っている。国民健康保険特別会計は、平成19年4月、20年4月に保険料率の改定を行っており、さらに特定健診、保健指導の徹底で早期発見、重症化予防の強化による医療費の減少に努める。流域関連公共下水道特別会計は、新規事業債の抑制による公債費の減少に努めている。

歳出比較分析表(平成19年度普通会計決算)

福岡県 粕屋町

人件費及び人件費に準ずる費用の分析



人件費及び人件費に準ずる費用

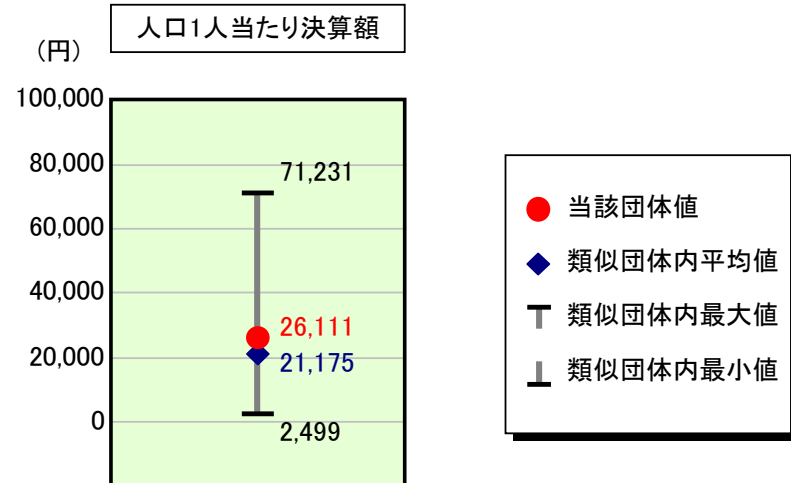
	当該団体決算額 (千円)	人口1人当たり決算額		対比 (%)
		当該団体 (円)	類似団体平均 (円)	
人件費	1,793,707	44,693	61,566	▲ 27.4
賃金(物件費)	136,247	3,395	4,205	▲ 19.3
一部事務組合負担金(補助費等)	250,096	6,232	7,620	▲ 18.2
公営企業(法適)等に対する繰出し(補助費等)	-	-	143	-
公営企業(法適)等に対する繰出し(投資及び出資金・貸付金)	-	-	0	-
公営企業(法非適)等に対する繰出し(繰出金)	134,447	3,350	2,851	17.5
事業費支弁に係る職員の人件費(投資的経費)	7,092	177	1,227	▲ 85.6
▲退職金	▲ 147,903	▲ 3,685	▲ 5,824	▲ 36.7
合計	2,173,686	54,161	71,789	▲ 24.6

参考

	当該団体	類似団体平均	対比(差引)
人口1,000人当たり職員数(人)	4.93	7.02	▲ 2.09
ラスパイレス指数	97.0	95.6	1.4

ラスパイレス指数及び職員数に係る項目については、平成19年地方公務員給与実態調査に基づくものである(以降の項目について同じ。)。なお、平成19年度中に市町村合併を行った団体については、当該項目を「-」としている。

公債費及び公債費に準ずる費用の分析

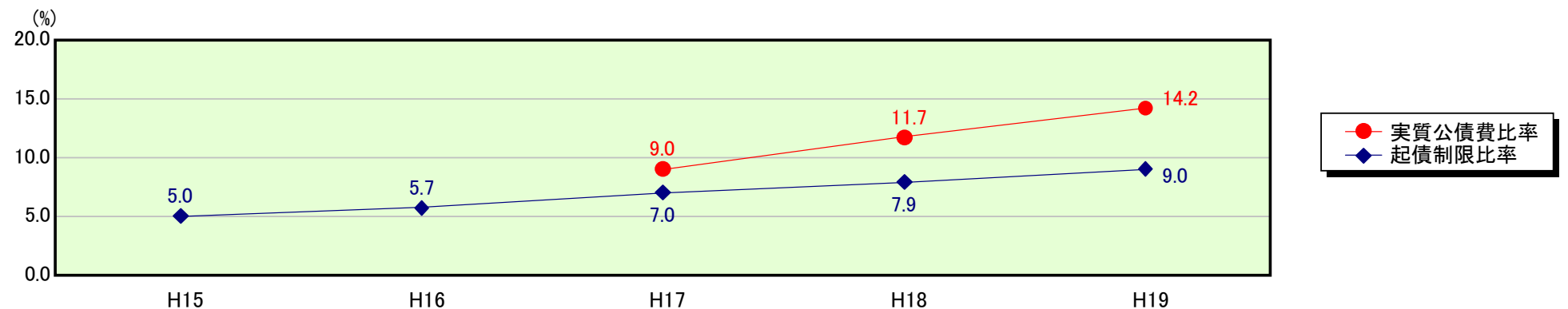


公債費及び公債費に準ずる費用(実質公債費比率の構成要素)

	当該団体決算額 (千円)	人口1人当たり決算額		対比 (%)
		当該団体 (円)	類似団体平均 (円)	
公債費充当一般財源等額 (繰上償還額及び満期一括償還地方債の元金に係る分を除く。)	1,607,292	40,048	32,851	21.9
満期一括償還地方債の一年当たりの元金償還金に相当するもの (年度割相当額)等	-	-	9	-
公営企業債の償還の財源に充てたと認められる繰入金	525,206	13,086	10,088	29.7
一部事務組合等の起こした地方債に充てたと認められる補助金又は負担金に充当する一般財源等額	230,895	5,753	3,876	48.4
債務負担行為に基づく支出のうち公債費に準ずるものに充当する一般財源等額	66,124	1,648	1,484	11.1
一時借入金利子 (同一団体における会計間の現金運用に係る利子は除く)	-	-	16	-
▲地方債に係る元利償還金及び準元利償還金に要する経費として普通交付税の額の算定に用いる基準財政需要額に算入された額	▲ 1,381,597	▲ 34,425	▲ 27,148	26.8
合計	1,047,920	26,111	21,175	23.3

平成20年4月1日以降の市町村合併により消滅した団体で実質公債費比率を算定していない団体については、「-」としている(以降の項目について同じ。)

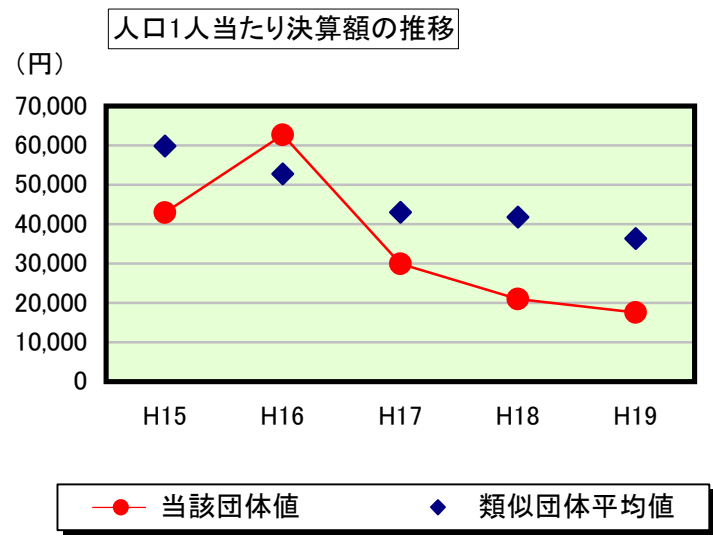
※参考 実質公債費比率及び起債制限比率の推移



歳出比較分析表(平成19年度普通会計決算)

福岡県 粕屋町

普通建設事業費の分析



普通建設事業費

	当該団体決算額 (千円)	人口1人当たり決算額				
		当該団体(円)	増減率(%) (A)	類似団体平均(円)	増減率(%) (B)	(A)-(B)
H15	1,594,740	42,942	▲ 56.1	59,853	▲ 9.6	▲ 46.5
うち単独分	1,171,850	31,555	▲ 59.2	38,883	▲ 15.2	▲ 44.0
H16	2,376,360	62,694	46.0	52,737	▲ 11.9	57.9
うち単独分	1,954,978	51,577	63.5	35,895	▲ 7.7	71.2
H17	1,152,067	29,894	▲ 52.3	42,971	▲ 18.5	▲ 33.8
うち単独分	775,118	20,113	▲ 61.0	27,006	▲ 24.8	▲ 36.2
H18	821,241	20,977	▲ 29.8	41,759	▲ 2.8	▲ 27.0
うち単独分	552,480	14,112	▲ 29.8	25,833	▲ 4.3	▲ 25.5
H19	705,853	17,587	▲ 16.2	36,358	▲ 12.9	▲ 3.3
うち単独分	506,652	12,624	▲ 10.5	21,039	▲ 18.6	8.1
過去5年間平均	1,330,052	34,819	▲ 21.7	46,736	▲ 11.1	▲ 10.6
うち単独分	992,216	25,996	▲ 19.4	29,731	▲ 14.1	▲ 5.3