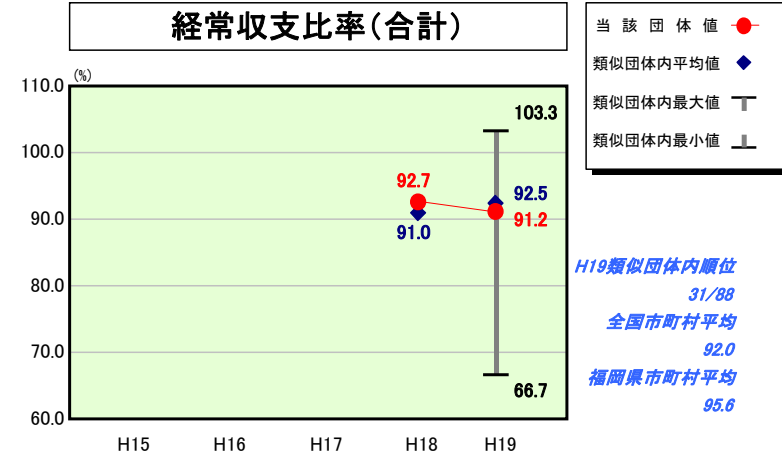
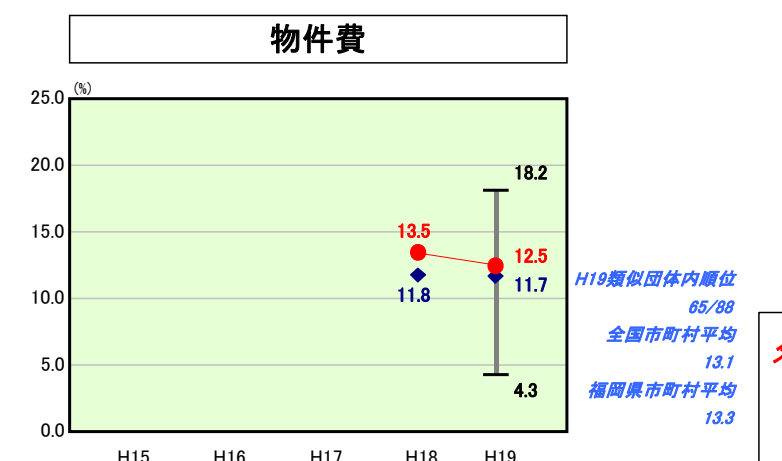
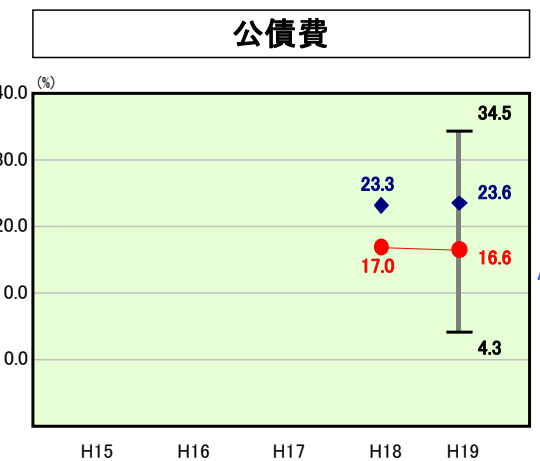
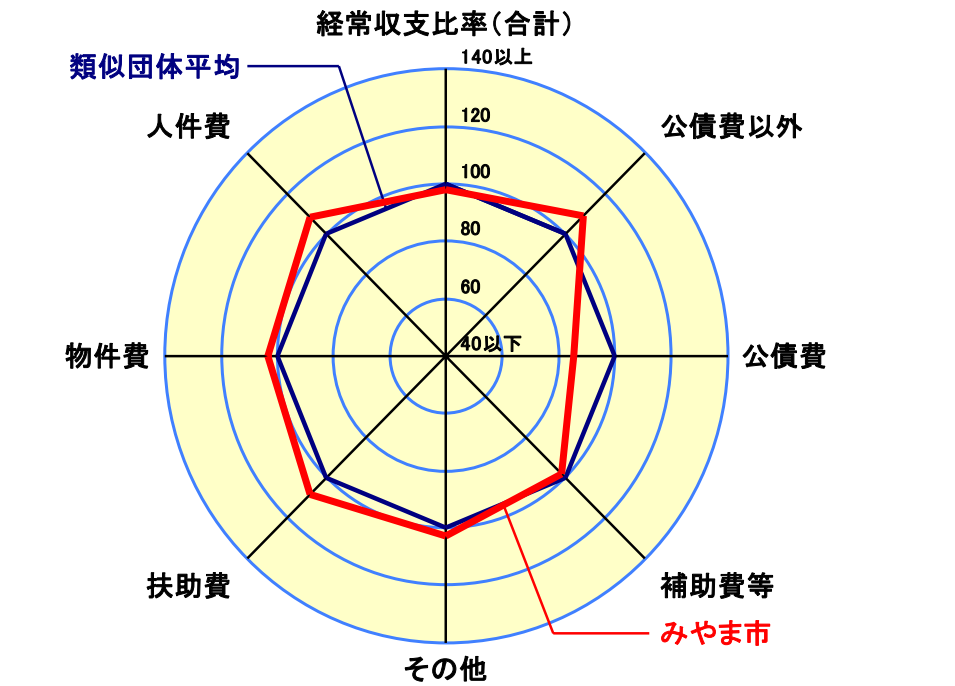
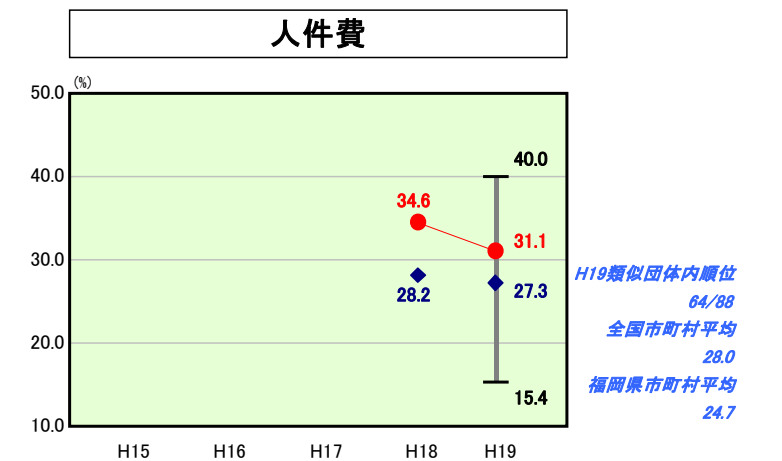
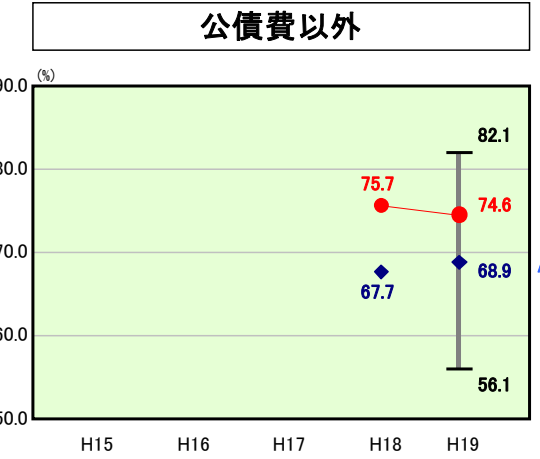


歳出比較分析表(平成19年度普通会計決算)

経常収支比率の分析



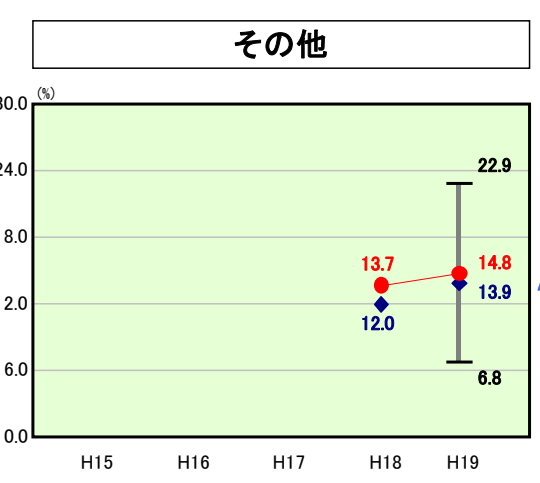
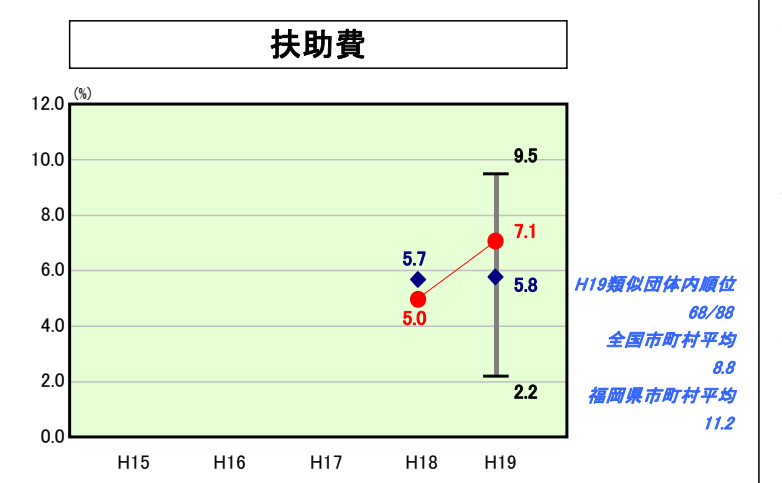
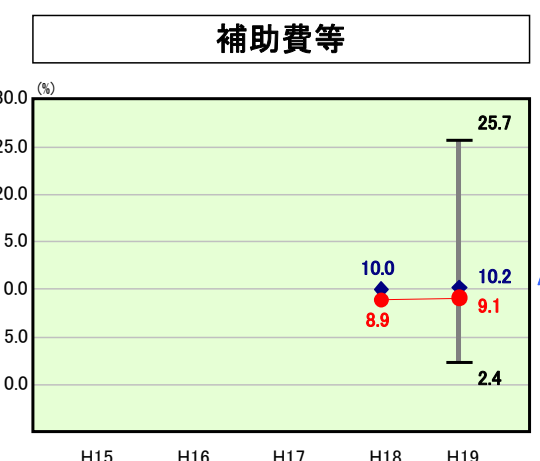
人口	42,971人(H20.3.31現在)
面積	105.12 km ²
歳入総額	15,289,919千円
歳出総額	14,969,839千円
実質収支	320,080千円



※1 本レーダーチャートは、当該団体と類似団体平均値より算出した偏差値をもとにチャート化したものである。(偏差値は平均を100としている。)
 ※2 当該団体の八角形が平均値の八角形より内側にあるほど、歳出抑制等により財政構造に弾力性があることを示している。
 ※3 類似団体とは、人口および産業構造等により全国の市町村を35のグループに分類した結果、当該団体と同じグループに属する団体を言う。

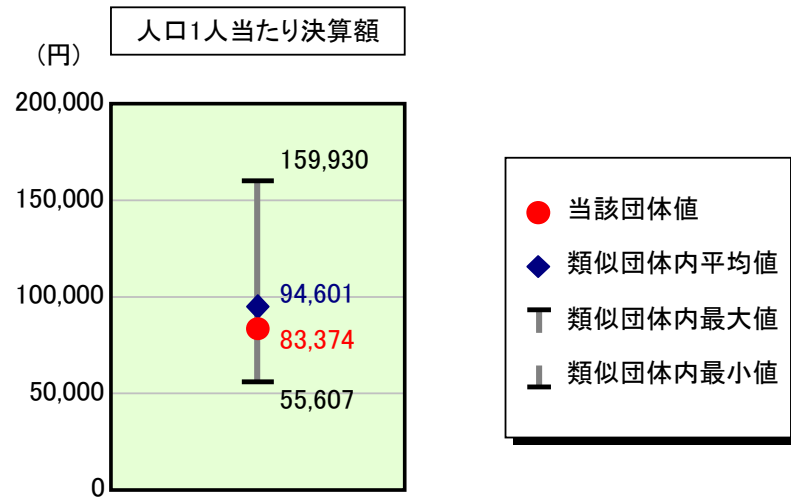
分析欄

- 人件費
人件費は、31.1%と類似団体と比較して、高い水準にあるが、前年度より3.5ポイント減少している。合併後間がないため高い水準にあるが、退職者不補充(職員数を合併後10年間で△13%)などにより、人件費の削減を図る。
- 物件費
物件費は12.5%と類似団体と比較して、やや高い水準にある。これは、施設の維持管理費が主な要因となっている。今後、合併のスケールメリットを活かしながら行政改革を推進し、経費削減に努める。
- 扶助費
扶助費は、類似団体と比較して高い水準にある。前年度より増加したのは、市制施行により生活保護費が増えたためである。高い高齢化率(H20.10現在 28.8%)や少子化対策などにより、扶助費の増加が見込まれるが、適正な財政運営に努める。
- 公債費
大規模事業の抑制などにより公債費は、類似団体と比較して下回っている。今後も事業の必要性を十分に考慮しながら、新規発行債の抑制を図る。
- 補助費等
補助費等は、類似団体と比較してやや下回っている。引き続き行政改革の推進により、経費節減に努める。
- その他
その他経費は、類似団体と比較してやや上回っている。これは、下水道事業など特別会計繰入金金の増加が主な要因である。今後、公営事業についても、人員の削減や事務的経費の削減を図り、繰入金金の抑制に努める。



歳出比較分析表(平成19年度普通会計決算)

人件費及び人件費に準ずる費用の分析



人件費及び人件費に準ずる費用

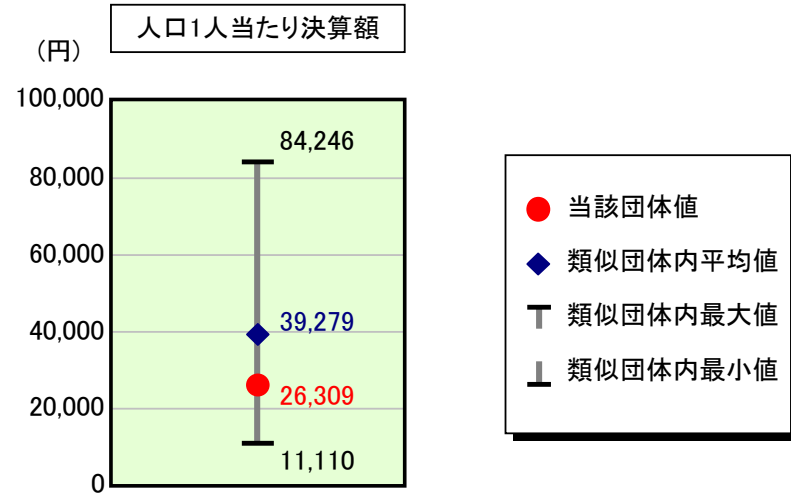
項目	当該団体決算額 (千円)	人口1人当たり決算額		対比 (%)
		当該団体 (円)	類似団体平均 (円)	
人件費	3,373,557	78,508	87,999	▲ 10.8
賃金(物件費)	48,937	1,139	4,997	▲ 77.2
一部事務組合負担金(補助費等)	102,588	2,387	6,737	▲ 64.6
公営企業(法適)等に対する繰出し(補助費等)	-	-	1,224	-
公営企業(法適)等に対する繰出し(投資及び出資金・貸付金)	4	0	-	-
公営企業(法非適)等に対する繰出し(繰出金)	307,249	7,150	3,103	130.4
事業費支弁に係る職員の人件費(投資的経費)	29,949	697	1,966	▲ 64.5
▲退職金	▲ 279,609	▲ 6,507	▲ 11,425	▲ 43.0
合計	3,582,675	83,374	94,601	▲ 11.9

参考

項目	当該団体	類似団体平均	対比(差引)
人口1,000人当たり職員数(人)	8.54	9.89	▲ 1.35
ラスパイレス指数	99.8	95.2	4.6

ラスパイレス指数及び職員数に係る項目については、平成19年地方公務員給与実態調査に基づくものである(以降の項目について同じ。)。なお、平成19年度中に市町村合併を行った団体については、当該項目を「-」としている。

公債費及び公債費に準ずる費用の分析

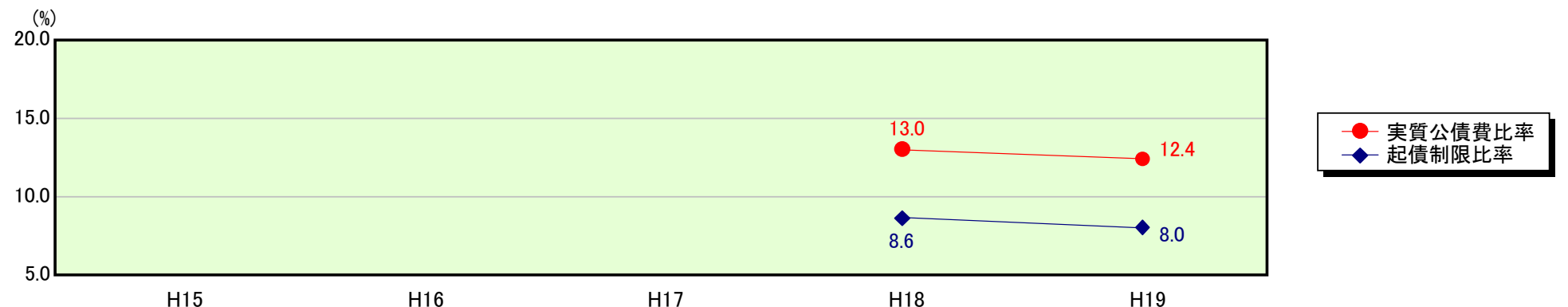


公債費及び公債費に準ずる費用(実質公債費比率の構成要素)

項目	当該団体決算額 (千円)	人口1人当たり決算額		対比 (%)
		当該団体 (円)	類似団体平均 (円)	
公債費充当一般財源等額 (繰上償還額及び満期一括償還地方債の元金に係る分を除く。)	1,723,502	40,108	63,164	▲ 36.5
満期一括償還地方債の一年当たりの元金償還金に相当するもの (年度割相当額)等	-	-	22	-
公営企業債の償還の財源に充てたと認められる繰入金	117,299	2,730	19,567	▲ 86.0
一部事務組合等の起こした地方債に充てたと認められる補助金又は負担金に充当する一般財源等額	8,154	190	5,291	▲ 96.4
債務負担行為に基づく支出のうち公債費に準ずるものに充当する一般財源等額	384,609	8,950	2,357	279.7
一時借入金利子 (同一団体における会計間の現金運用に係る利子は除く)	-	-	22	-
▲地方債に係る元利償還金及び準元利償還金に要する経費として普通交付税の額の算定に用いる基準財政需要額に算入された額	▲ 1,103,061	▲ 25,670	▲ 51,144	▲ 49.8
合計	1,130,503	26,309	39,279	▲ 33.0

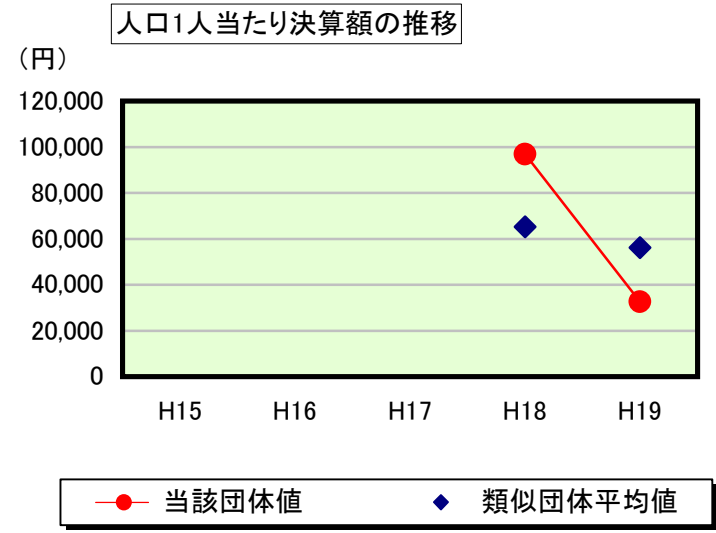
平成20年4月1日以降の市町村合併により消滅した団体で実質公債費比率を算定していない団体については、「-」としている(以降の項目について同じ。)

※参考 実質公債費比率及び起債制限比率の推移



歳出比較分析表(平成19年度普通会計決算)

普通建設事業費の分析



普通建設事業費

	当該団体決算額 (千円)	人口1人当たり決算額				
		当該団体(円)	増減率(%) (A)	類似団体平均(円)	増減率(%) (B)	(A)-(B)
H15	-	-	-	-	-	-
うち単独分	-	-	-	-	-	-
H16	-	-	-	-	-	-
うち単独分	-	-	-	-	-	-
H17	-	-	-	-	-	-
うち単独分	-	-	-	-	-	-
H18	4,212,146	96,913	-	65,235	-	-
うち単独分	3,678,393	84,633	-	35,265	-	-
H19	1,399,956	32,579	▲ 66.4	56,233	▲ 13.8	▲ 52.6
うち単独分	947,909	22,059	▲ 73.9	32,240	▲ 8.6	▲ 65.3
過去5年間平均	2,806,051	64,746	▲ 66.4	60,734	▲ 13.8	▲ 52.6
うち単独分	2,313,151	53,346	▲ 73.9	33,753	▲ 8.6	▲ 65.3