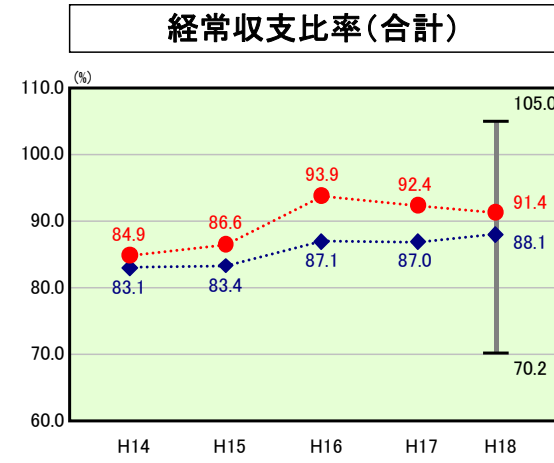


歳出比較分析表(平成18年度普通会計決算)

福岡県 水巻町

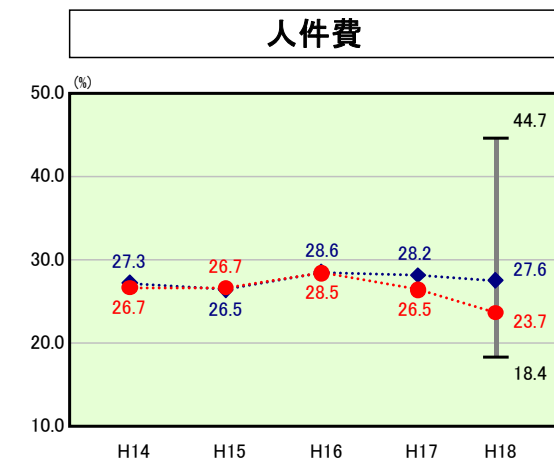
経常収支比率の分析



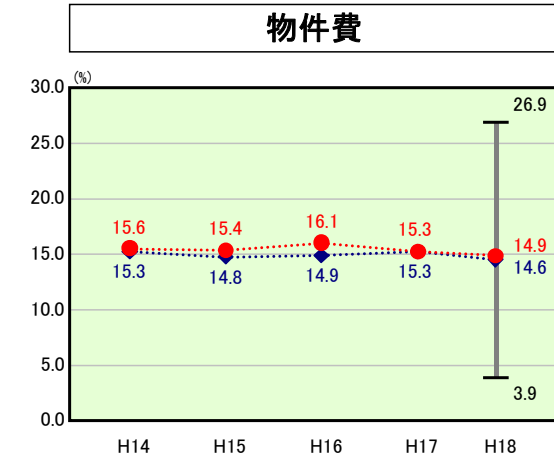
当該団体値 ●
類似団体内平均値 ◆
類似団体内最大値 ▮
類似団体内最小値 ▮

人口	30,807人(H19.3.31現在)
面積	11.03 km ²
歳入総額	7,628,311千円
歳出総額	7,361,716千円
実質収支	222,725千円

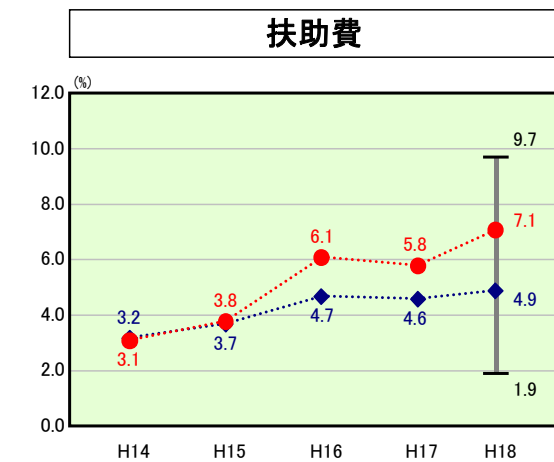
H18類似団体内順位
96/153
全国市町村平均
90.3
福岡県市町村平均
92.9



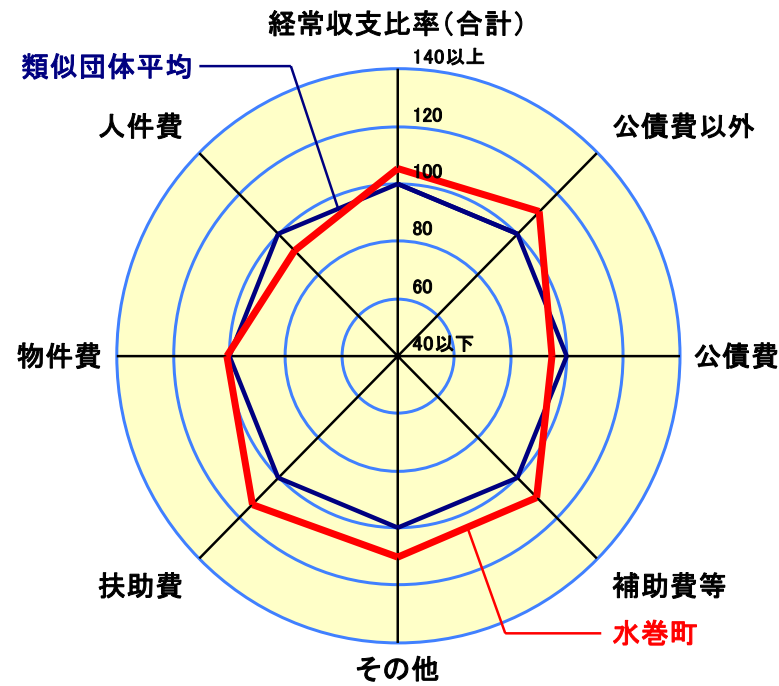
H18類似団体内順位
38/153
全国市町村平均
28.2
福岡県市町村平均
24.6



H18類似団体内順位
82/153
全国市町村平均
12.9
福岡県市町村平均
13.0



H18類似団体内順位
141/153
全国市町村平均
8.6
福岡県市町村平均
10.7



- ※1 本レーダーチャートは、当該団体と類似団体平均値より算出した偏差値をもとにチャート化したものである。(偏差値は平均を100としている。)
- ※2 当該団体の八角形が平均値の八角形より内側にあるほど、歳出抑制等により財政構造に弾力性があることを示している。
- ※3 類似団体とは、人口および産業構造等により全国の市町村を35のグループに分類した結果、当該団体と同じグループに属する団体を言う。

分析欄

○人件費
類似団体と比較すると、人件費に係る経常収支比率は低くなっているが、要因として平成18年度機構改革による行政組織の見直しや保育所、学校用務員の民営化などの行政改革により職員数の削減に努めてきたことによる。
今後、一部事務組合等の他会計への人件費に充てる繰出金といった人件費に準ずる費用を含め、管理していく必要がある。

○物件費
物件費に係る経常収支比率は、ほぼ類似団体並みである。保育所・学校用務員の民営化等に伴い人件費から物件費へのシフトが起きているなどの増加要因もある中、昨年度比で比較すると0.4ポイント減少しており、行政改革に基づく経費の節減について職員意識を含めて徹底した取組みを行った成果が現れているものと思われる。

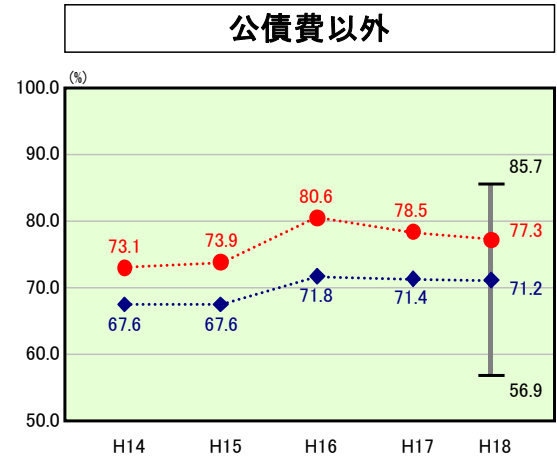
○扶助費
扶助費に係る経常収支比率は類似団体平均を大きく上回っており、かつ上昇傾向にある要因として、旧産地域のため公営住宅が多く住民の所得水準が概して低いこと、住民の高齢化(18年度末高齢化率22.5%)が進んでいることや母子世帯の増(平成17年度国勢調査376世帯)などが挙げられる。また、平成19年1月1日に乳幼児医療の適用年齢を外来分も就学前まで引上げたことも大きな要因である。
今後、財政を圧迫する上昇傾向に歯止めをかけるよう、福祉政策の見直しを行っていく必要がある。

○補助費等
補助費等に係る経常収支比率が類似団体平均を上回っているのは、遠賀郡4町・中間市で構成する一部事務組合への負担金が必要な割合を占めている。消防やゴミ処理などを広域的に共同処理しており、その経費が年々増加傾向にある。今後は、広域行政事務組合における行政改革を推進し、負担の軽減が図られるよう強く要望していく。

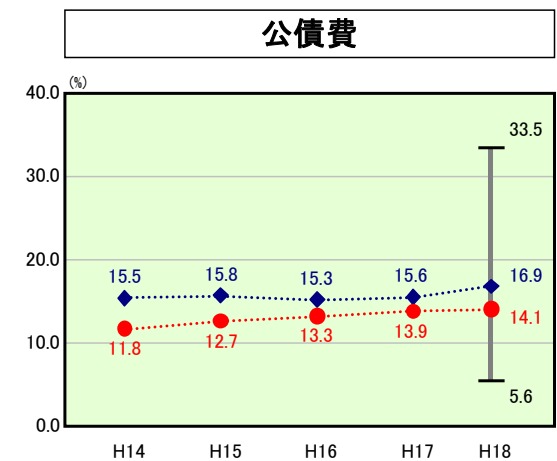
○公債費
普通会計における地方債現在高は、平成15年度をピークに年々減少し、近年においては大規模事業が少なくなっているため、現在のところ類似団体より低い水準を維持している。今後は将来世代への負担をなるべく少なくする方針で行政をおこなっていくこととする。

○その他
その他に係る経常収支比率が類似団体平均を上回っているのは、繰出金の増加が主な要因である。県の広域連合で行っている介護保健事業の負担金や国民健康保険会計の赤字補てんに対する繰出金、および公共下水道会計への繰出金が多額になっていることが主な要因である。
国民健康保険税は昭和63年以降税率の改定がなされておらず、今後税率の算定方法を見直し、一般会計の負担額を減らしていく方針である。

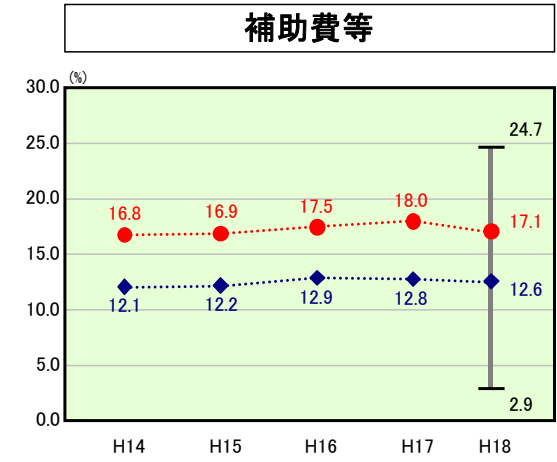
○普通建設事業費
普通建設事業費の人口1人当りの決算額は類似団体平均を大幅に下回っているが、これは概ね大規模な施設整備が完了したこと、地方交付税等の一般財源の減少により全体的に投資事業を抑えていること、また、行政改革により平成17年度下半期から入札制度改革を取り組みはじめ、町全体の入札制度改革の結果、平均落札率は指名競争入札では平成16年度の95.96%に対し、平成18年度は82.80%、平成18年導入した制限付一般競争入札では、75.92%と、その効果が顕著に現れたことが要因である。
しかし、学校施設の耐震補強、老朽化した施設の改築が今後発生する予定であるが、今後ともプライマリーバランスの黒字を維持することを目標に、真に必要な事業を精査選択しとりくんでいく方針である。



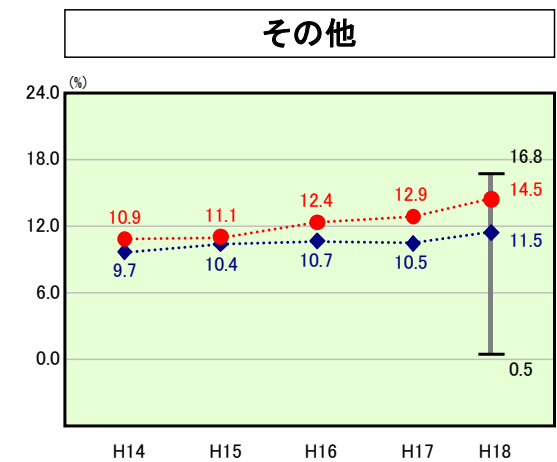
H18類似団体内順位
128/153
全国市町村平均
70.5
福岡県市町村平均
70.2



H18類似団体内順位
47/153
全国市町村平均
19.8
福岡県市町村平均
22.7



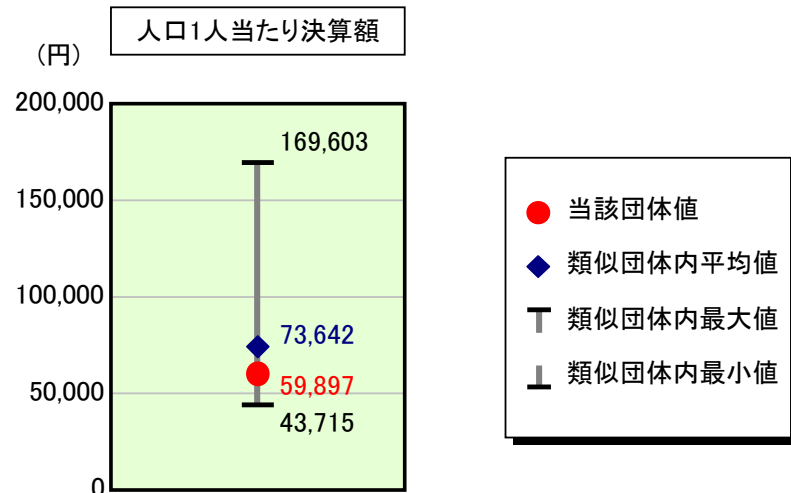
H18類似団体内順位
122/153
全国市町村平均
10.2
福岡県市町村平均
11.8



H18類似団体内順位
133/153
全国市町村平均
10.6
福岡県市町村平均
10.1

歳出比較分析表(平成18年度普通会計決算)

人件費及び人件費に準ずる費用の分析



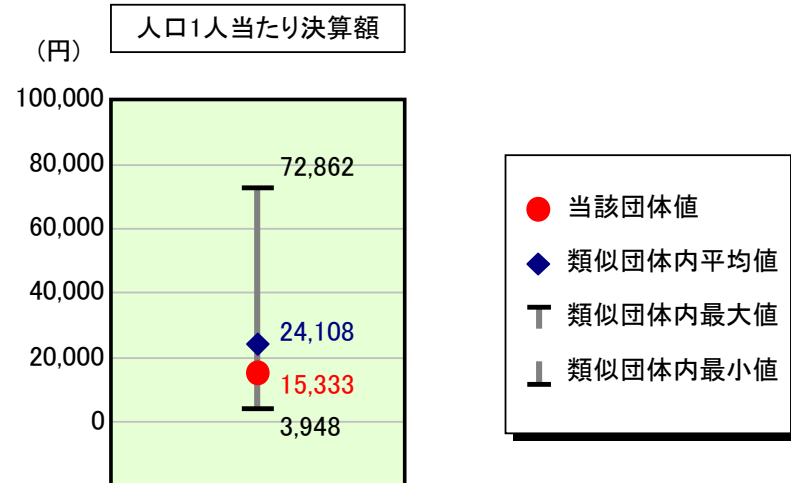
人件費及び人件費に準ずる費用

	当該団体決算額 (千円)	人口1人当たり決算額		対比 (%)
		当該団体 (円)	類似団体平均 (円)	
人件費	1,443,876	46,868	62,819	▲ 25.4
賃金(物件費)	174,656	5,669	4,087	38.7
一部事務組合負担金(補助費等)	332,595	10,796	7,782	38.7
公営企業(法適)等に対する繰出し(補助費等)	-	-	155	-
公営企業(法適)等に対する繰出し(投資及び出資金・貸付金)	-	-	0	-
公営企業(法非適)等に対する繰出し(繰出金)	40,136	1,303	3,100	▲ 58.0
事業費支弁に係る職員の人件費(投資的経費)	11,294	367	1,338	▲ 72.6
▲退職金	▲ 157,307	▲ 5,106	▲ 5,638	▲ 9.4
合計	1,845,250	59,897	73,642	▲ 18.7

参考

	当該団体	類似団体平均	対比(差引)
人口1,000人当たり職員数(人)	5.03	7.08	▲ 2.05
ラスパイレス指数	97.3	95.6	1.7

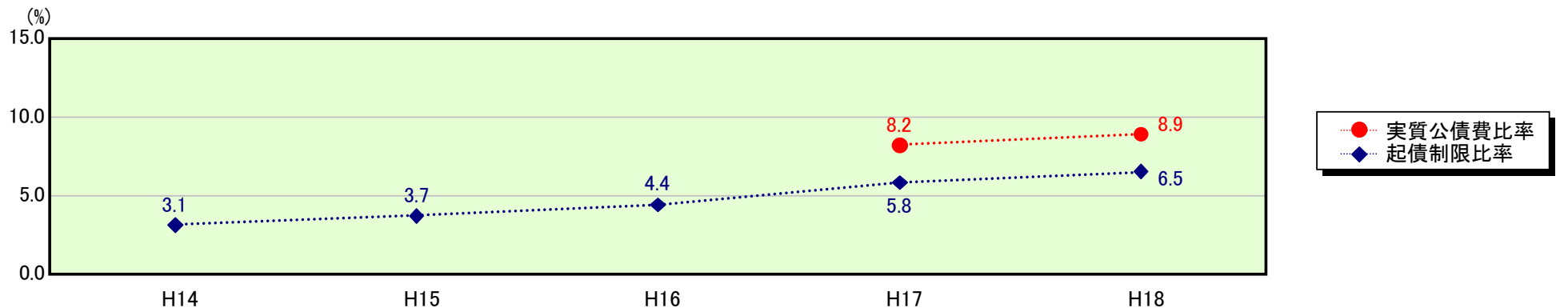
公債費及び公債費に準ずる費用の分析



公債費及び公債費に準ずる費用(実質公債費比率の構成要素)

	当該団体決算額 (千円)	人口1人当たり決算額		対比 (%)
		当該団体 (円)	類似団体平均 (円)	
公債費充当一般財源等額 (繰上償還額及び満期一括償還地方債の元金に係る分を除く。)	776,489	25,205	35,094	▲ 28.2
満期一括償還地方債の一年当たりの元金償還金に相当するもの (年度割相当額)等	-	-	6	-
公営企業債の償還の財源に充てたと認められる繰入金	137,192	4,453	9,900	▲ 55.0
一部事務組合等の起こした地方債に充てたと認められる補助金又は負担金に充当する一般財源等額	176,428	5,727	3,982	43.8
債務負担行為に基づく支出のうち公債費に準ずるものに充当する一般財源等額	-	-	1,698	-
一時借入金利子 (同一団体における会計間の現金運用に係る利子は除く)	687	22	11	100.0
▲地方債に係る元利償還金及び準元利償還金に要する経費として普通交付税の額の算定に用いる基準財政需要額に算入された額	▲ 618,425	▲ 20,074	▲ 26,583	▲ 24.5
合計	472,371	15,333	24,108	▲ 36.4

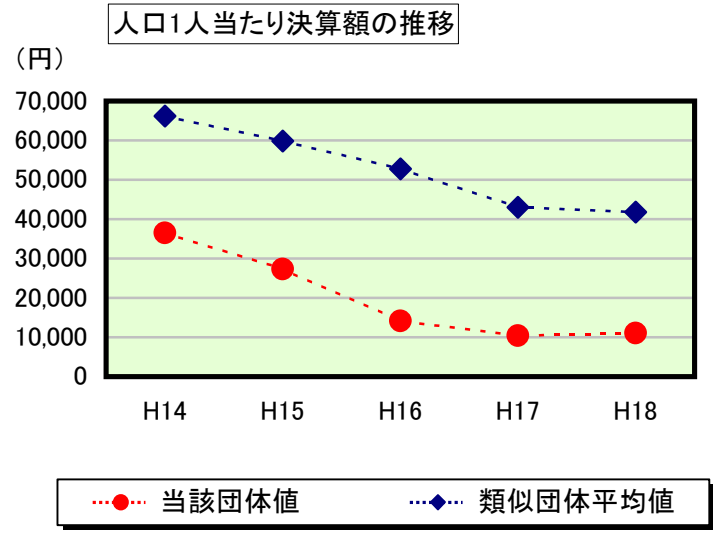
※参考 実質公債費比率及び起債制限比率の推移



歳出比較分析表(平成18年度普通会計決算)

福岡県 水巻町

普通建設事業費の分析



普通建設事業費

	当該団体決算額 (千円)	人口1人当たり決算額				
		当該団体(円)	増減率(%) (A)	類似団体平均(円)	増減率(%) (B)	(A)-(B)
H14	1,147,895	36,469	▲ 33.7	66,183	▲ 4.7	▲ 29.0
うち単独分	787,940	25,033	▲ 18.1	45,829	▲ 3.2	▲ 14.9
H15	861,133	27,353	▲ 25.0	59,853	▲ 9.6	▲ 15.4
うち単独分	649,128	20,619	▲ 17.6	38,883	▲ 15.2	▲ 2.4
H16	441,834	14,126	▲ 48.4	52,737	▲ 11.9	▲ 36.5
うち単独分	343,332	10,977	▲ 46.8	35,895	▲ 7.7	▲ 39.1
H17	321,847	10,370	▲ 26.6	42,971	▲ 18.5	▲ 8.1
うち単独分	251,865	8,115	▲ 26.1	27,006	▲ 24.8	▲ 1.3
H18	339,937	11,034	6.4	41,759	▲ 2.8	9.2
うち単独分	153,770	4,991	▲ 38.5	25,833	▲ 4.3	▲ 34.2
過去5年間平均	622,529	19,870	▲ 25.5	52,701	▲ 9.5	▲ 16.0
うち単独分	437,207	13,947	▲ 29.4	34,689	▲ 11.0	▲ 18.4