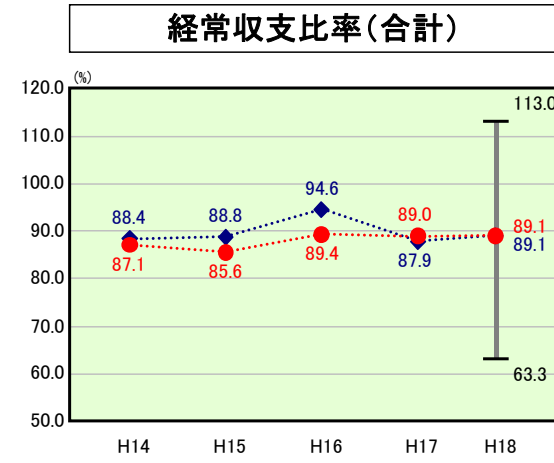


歳出比較分析表(平成18年度普通会計決算)

福岡県 久山町

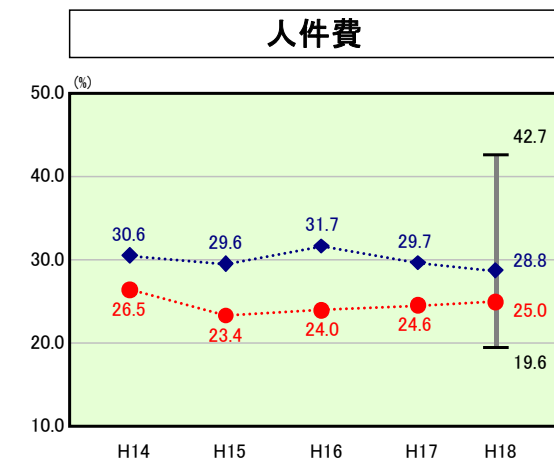
経常収支比率の分析



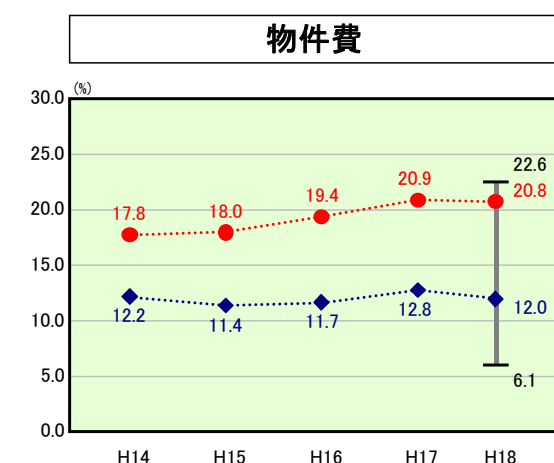
当該団体値 ●
類似団体内平均値 ◆
類似団体内最大値 ▽
類似団体内最小値 ⊥

人口	8,031人(H19.3.31現在)
面積	37.43 km ²
歳入総額	3,658,400千円
歳出総額	3,364,508千円
実質収支	293,821千円

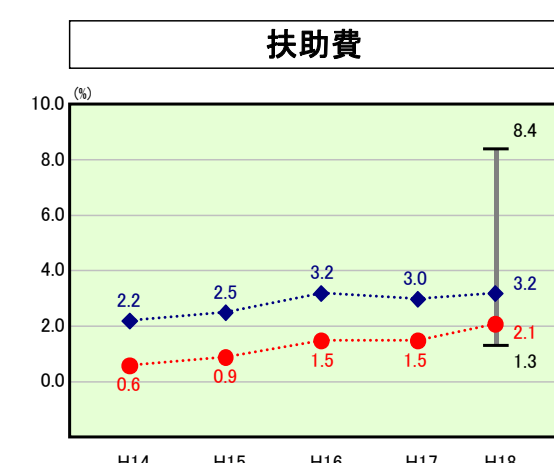
H18類似団体内順位 32/83
全国市町村平均 90.3
福岡県市町村平均 92.9



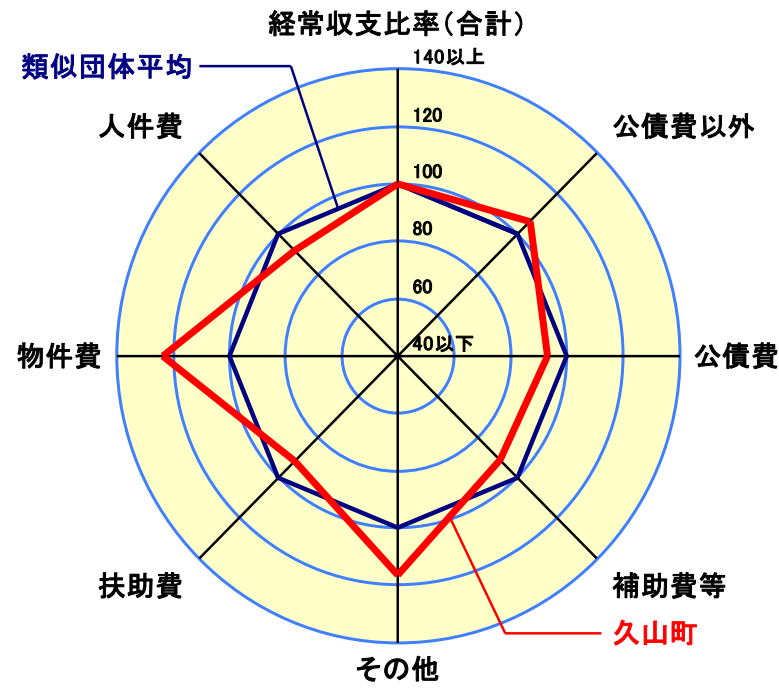
H18類似団体内順位 14/83
全国市町村平均 28.2
福岡県市町村平均 24.6



H18類似団体内順位 81/83
全国市町村平均 12.9
福岡県市町村平均 13.0



H18類似団体内順位 14/83
全国市町村平均 8.6
福岡県市町村平均 10.7



- ※1 本レーダーチャートは、当該団体と類似団体平均値より算出した偏差値をもとにチャート化したものである。(偏差値は平均を100としている。)
- ※2 当該団体の八角形が平均値の八角形より内側にあるほど、歳出抑制等により財政構造に弾力性があることを示している。
- ※3 類似団体とは、人口および産業構造等により全国の市町村を35のグループに分類した結果、当該団体と同じグループに属する団体を言う。

分析欄

人件費・・・類似団体平均に比較すると人件費に係る経常収支比率及び人件費に準ずる費用は低くなっているが要因としては新規採用を抑制してきたことがある。今後も集中改革プランの達成に向けて退職給付の実施や効率の良い組織機構への変換等に対応していく必要がある。人件費及び人件費に準ずる費用の人口一人当たりの決算額の中で類似団体平均に比べ衛生費が突出しているのは、政策として従来から全住民を対象とした住民検診を行っているため保健衛生費の職員数が類似団体平均に比べ多いことが要因である。

物件費・・・物件費に係る経常収支比率が高くなっているのは職員の新規採用を抑え、職員人件費等から委託料(物件費)へのシフトが起きているためである。このことは物件費が類似団体83団体内81位であるのに対し、人件費は14位であることにも現れている。現在も公の施設への指定管理者制度の導入の検討を進めているところである。

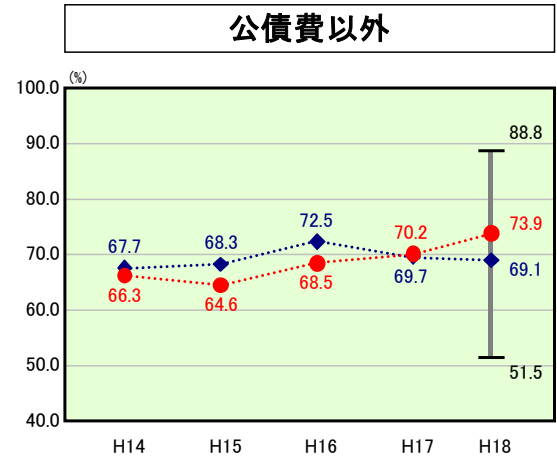
扶助費・・・類似団体内では低い位置にある。児童手当支給対象年齢の拡充による増加により前年度より若干高くなっている。徐々に住宅開発が進み若年層の転入が増えると見込まれるため今後も増えていくと予想される。また、教育費における扶助費も増加傾向にある。

補助費等・・・この5年間ほぼ横ばいで推移している。平成17年度に行財政改革の取組の中で町独自の補助金については見直しを実施している。しかし、町社会福祉協議会や森林組合等の運営費補助の大きな削減はできていない。集中改革プランでも団体独自の競争力のある事業展開がなされるように指導を強化していくことを謳っているため再度補助金額と団体の経営状況との精査を行う必要がある。

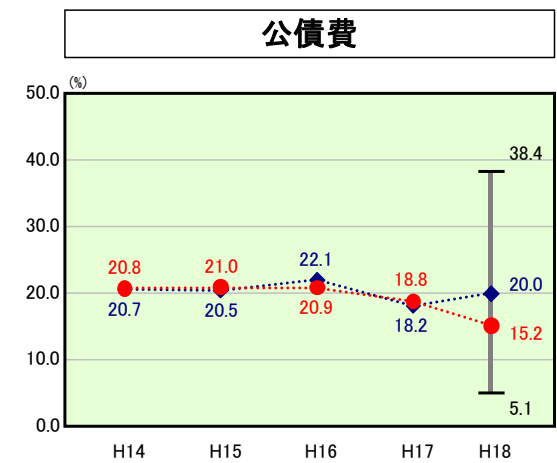
公債費・・・近年大きな事業を行わなかったため公債費は類似団体平均に比べると低くなっている。また、下水道事業などの公営企業債の元利償還金に係るものなど公債費に類似の経費を合わせた人口一人当たりの決算額も類似団体平均を下回っている。しかし、実質公債比率の構成要素を見ると公営企業債の償還の財源に充てられたと認められる繰入金割合の人口一人当たり決算額が類似団体平均に比べ195%となりほぼ2倍の数値となっている。これは現在下水道事業が整備中であるため下水道事業の起債額が増加していることが要因である。このように下水道整備が進む間は下水道の起債が膨らむことを考慮し、今後町全体の事業ベースで起債に大きく頼ることのない財政運営に努めていく。

その他・・・その他に係る経常収支比率が類似団体平均を上回っているのは、繰出金の増加が主な要因である。下水道事業特別会計の経常経費の割合が高くなり、元金償還補助にあたる下水道事業会計への出資金も今後増加の見込である。下水道事業、水道事業ともに経費節減に努め、一般会計の負担額を減らしていくよう努める。

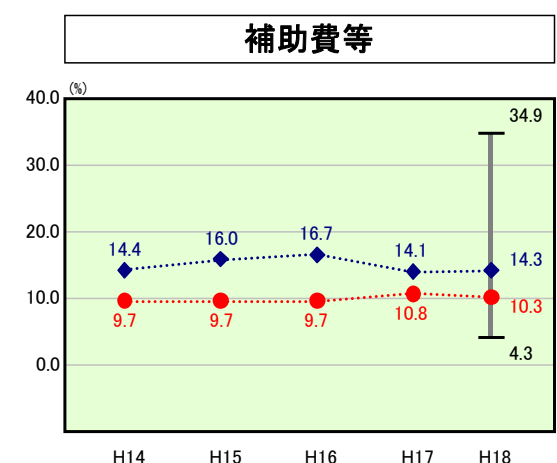
普通建設事業費・・・普通建設事業費の人口一人当たり決算額は類似団体平均を下回っている。しかし、学校等の大規模改修の時期も来ており今後も必要な事業を計画的に行っていく極端に普通建設事業費が高くないよう努める。平成17年度に増加しているのは全国大会開催規模の相模場の建設を行ったためである。



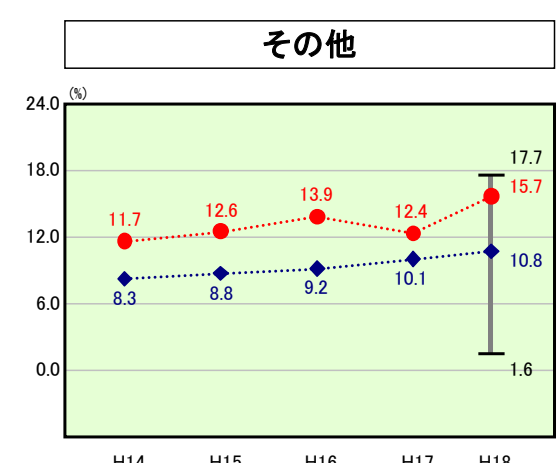
H18類似団体内順位 62/83
全国市町村平均 70.5
福岡県市町村平均 70.2



H18類似団体内順位 22/83
全国市町村平均 19.8
福岡県市町村平均 22.7



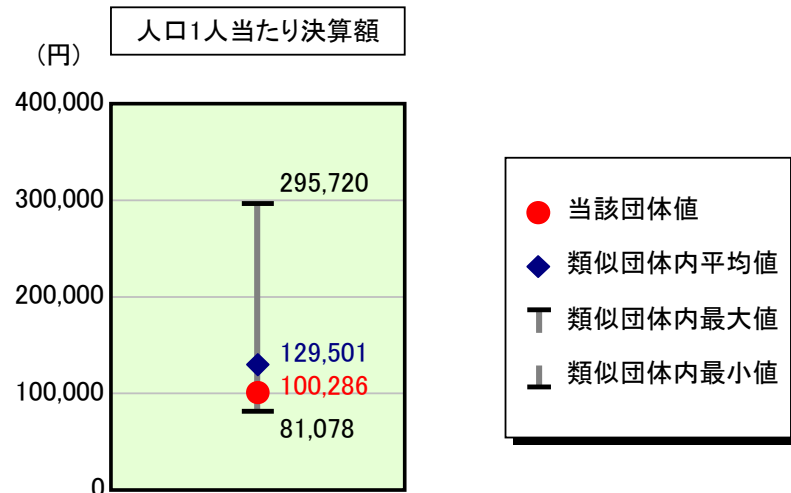
H18類似団体内順位 17/83
全国市町村平均 10.2
福岡県市町村平均 11.8



H18類似団体内順位 77/83
全国市町村平均 10.6
福岡県市町村平均 10.1

歳出比較分析表(平成18年度普通会計決算)

人件費及び人件費に準ずる費用の分析



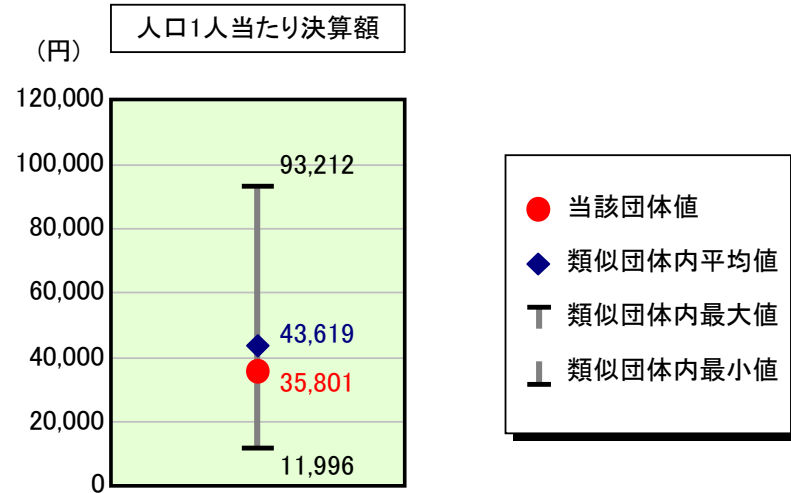
人件費及び人件費に準ずる費用

項目	当該団体決算額 (千円)	人口1人当たり決算額		対比 (%)
		当該団体 (円)	類似団体平均 (円)	
人件費	688,505	85,731	109,257	▲ 21.5
賃金(物件費)	33,213	4,136	6,586	▲ 37.2
一部事務組合負担金(補助費等)	94,261	11,737	15,674	▲ 25.1
公営企業(法適)等に対する繰出し(補助費等)	-	-	975	-
公営企業(法適)等に対する繰出し(投資及び出資金・貸付金)	-	-	-	-
公営企業(法非適)等に対する繰出し(繰出金)	36,724	4,573	4,582	▲ 0.2
事業費支弁に係る職員の人件費(投資的経費)	7,417	924	2,435	▲ 62.1
▲退職金	▲ 54,726	▲ 6,814	▲ 10,009	▲ 31.9
合計	805,394	100,286	129,501	▲ 22.6

参考

項目	当該団体	類似団体平均	対比(差引)
人口1,000人当たり職員数(人)	8.72	12.21	▲ 3.49
ラスパイレス指数	92.4	92.5	▲ 0.1

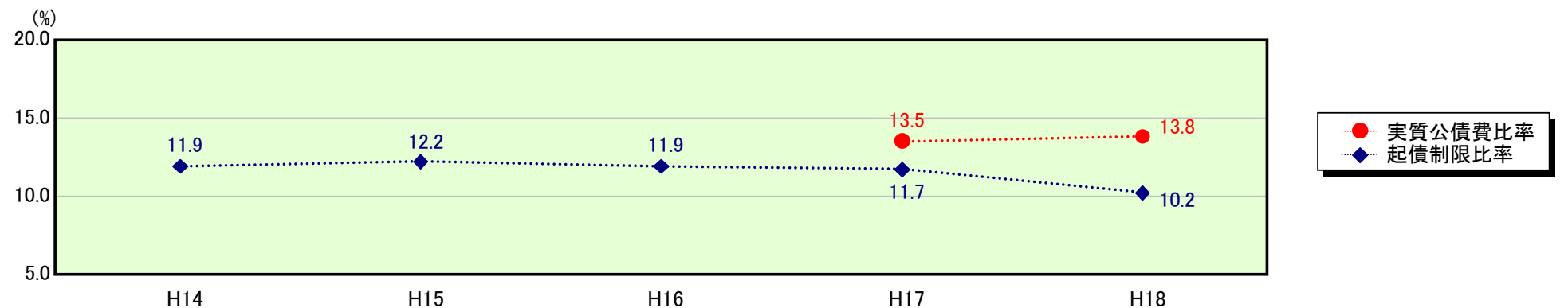
公債費及び公債費に準ずる費用の分析



公債費及び公債費に準ずる費用(実質公債費比率の構成要素)

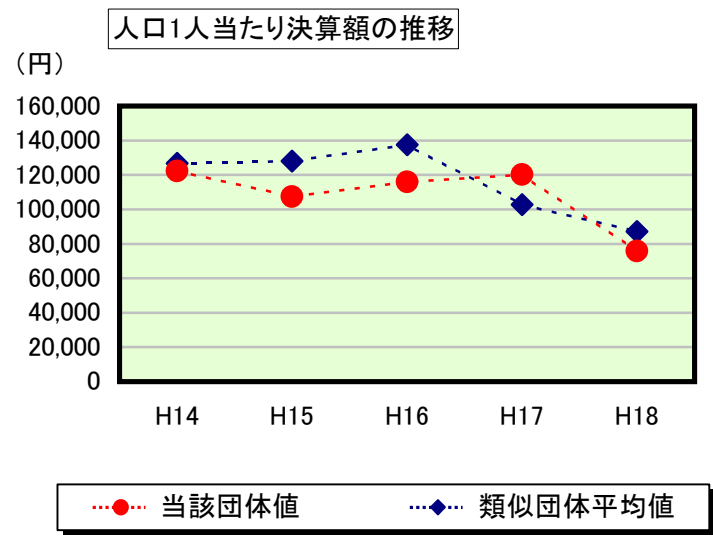
項目	当該団体決算額 (千円)	人口1人当たり決算額		対比 (%)
		当該団体 (円)	類似団体平均 (円)	
公債費充当一般財源等額 (繰上償還額及び満期一括償還地方債の元金に係る分を除く。)	385,540	48,006	68,766	▲ 30.2
満期一括償還地方債の一年当たりの元金償還金に相当するもの (年度割相当額)等	-	-	-	-
公営企業債の償還の財源に充てたと認められる繰入金	231,230	28,792	14,746	95.3
一部事務組合等の起こした地方債に充てたと認められる補助金又は負担金に充当する一般財源等額	7,258	904	8,996	▲ 90.0
債務負担行為に基づく支出のうち公債費に準ずるものに充当する一般財源等額	20,201	2,515	2,828	▲ 11.1
一時借入金利子 (同一団体における会計間の現金運用に係る利子は除く)	-	-	44	-
▲地方債に係る元利償還金及び準元利償還金に要する経費として普通交付税の額の算定に用いる基準財政需要額に算入された額	▲ 356,712	▲ 44,417	▲ 51,761	▲ 14.2
合計	287,517	35,801	43,619	▲ 17.9

※参考 実質公債費比率及び起債制限比率の推移



歳出比較分析表(平成18年度普通会計決算)

普通建設事業費の分析



普通建設事業費

	当該団体決算額 (千円)	人口1人当たり決算額				
		当該団体(円)	増減率(%) (A)	類似団体平均(円)	増減率(%) (B)	(A)-(B)
H14	954,154	122,343	▲ 4.5	126,784	▲ 9.9	5.4
うち単独分	872,887	111,923	▲ 7.3	74,779	▲ 9.6	2.3
H15	842,789	107,471	▲ 12.2	127,996	1.0	▲ 13.2
うち単独分	793,961	101,245	▲ 9.5	73,567	▲ 1.6	▲ 7.9
H16	910,865	115,916	7.9	137,527	7.4	0.5
うち単独分	784,495	99,834	▲ 1.4	74,733	1.6	▲ 3.0
H17	960,299	120,158	3.7	102,700	▲ 25.3	29.0
うち単独分	843,486	105,541	5.7	59,429	▲ 20.5	26.2
H18	608,265	75,740	▲ 37.0	87,174	▲ 15.1	▲ 21.9
うち単独分	543,468	67,671	▲ 35.9	48,477	▲ 18.4	▲ 17.5
過去5年間平均	855,274	108,326	▲ 8.4	116,436	▲ 8.4	0.0
うち単独分	767,659	97,243	▲ 9.7	66,197	▲ 9.7	0.0