

第4章 消防財政

第 4 消防財政

1 消防費の歳出決算額

(1) 決算状況

平成 25 年度の市町村における消防費決算額は 585 億円となっており、普通会計歳出決算額 2 兆 3,404 億円の 2.5%を占めている。

これを前年度と比較すると 9 億円 (1.5%) の減少となっており、10 年前と比較すると 10 億円 (1.6%) の減少となっている。

(2) 住民一人当たり及び一世帯当たりの消防費

平成 25 年度に支出した消防費を住民一人当たりで平均すると 11,462 円で、前年に比べ 306 円の減少となっており、10 年前と比較すると 412 円の減少となっている。

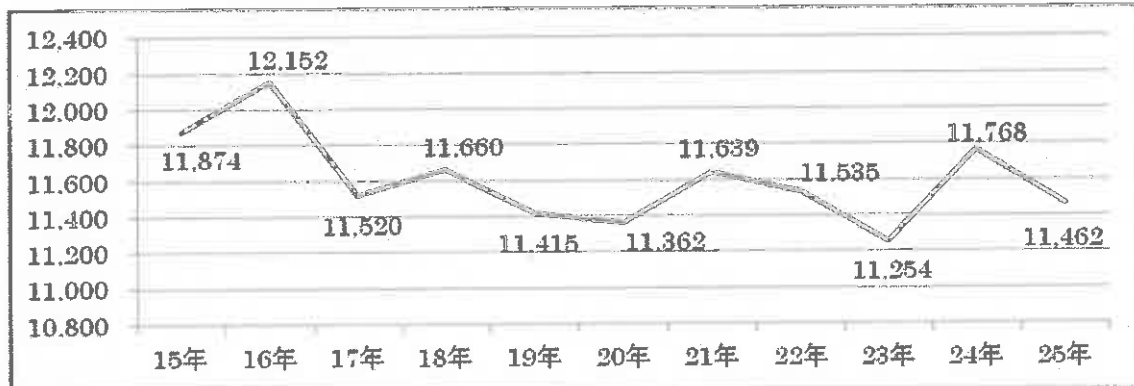
また、一世帯当たりで見ると 25,686 円で、前年に比べ 1,056 円減少しており、10 年前と比較すると 3,740 円の減少となっている。

市町村消防費歳出決算額

区分	平成25年度	平成24年度	平成15年度	対前年比較		対10年前比較		
				増減数	増減率	増減数	増減率	
消防費歳出決算額 百万円	58,519	59,422	59,497	△ 903	△1.5	△978	△1.6	
普通会計歳出決算額 百万円	2,340,375	2,312,541	2,232,686	27,834	1.2	107,689	4.8	
普通会計歳出決算額 と消防費の割合	%	2.5	2.6	△0.1	△3.8	△0.2	△7.4	
住民一人当たりの消防費	円	11,462	11,768	11,874	△306	△2.6	△412	△3.5
一世帯当たりの消防費	円	25,686	26,742	29,426	△1056	△3.9	△3,740	△12.7

注) 人口、世帯数は各年 3 月 31 日現在の住民基本台帳による

最近 10 年間における住民一人当たりの消防費の推移



2 消防費の財源

(1) 市町村の財源

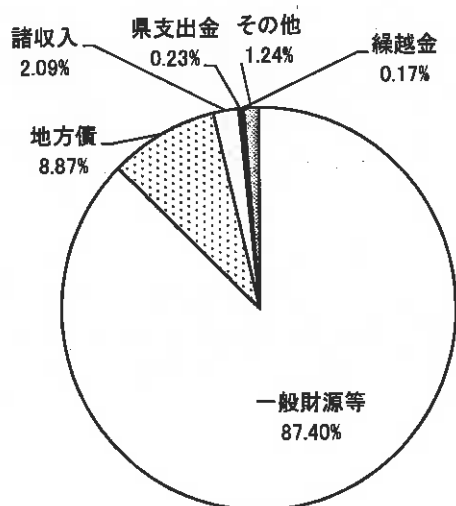
平成25年度の市町村における消防費総額は585億円で、その財源は、一般財源等が511億円で最も高く、次いで、地方債52億円、諸収入12億円の順となっている。

消防費に占める一般財源等の割合は87.4%で、前年度と比較すると1.5ポイント下回っており、10年前と比較すると5.5ポイント下回っている。また、基準財政需要額に対する一般財源等の割合は84.6%で、前年度と比較すると1.0ポイント上回っており、10年前と比較すると0.1ポイント上回っている。

市町村消防費の財源内訳

区分		平成25年度	平成24年度	平成15年度	対前年比較		対10年前比較	
					増減数	増減率	増減数	増減率
消防費総額	百万円	58,519	59,422	59,497	△903	△1.5	△978	△1.6
消防費に係る基準財政需要額	百万円	60,485	63,198	65,437	△2,713	△4.3	△4,952	△7.6
国庫支出金	百万円	377	413	604	△36	△8.7	△227	△37.6
諸収入	百万円	1,222	1,822	632	△600	△32.9	590	93.4
地方債	百万円	5,189	3,748	2,962	1,441	38.4	2,227	75.2
一般財源等	百万円	51,143	52,854	55,281	△1,711	△3.2	△4,138	△7.5
消防費に占める一般財源の割合	%	87.4	88.9	92.9	△1.5		△5.5	
基準財政需要額に対する一般財源の割合	%	84.6	83.6	84.5	1.0		0.1	

市町村消防費の財源別内訳



(2) 消防一部事務組合の財源

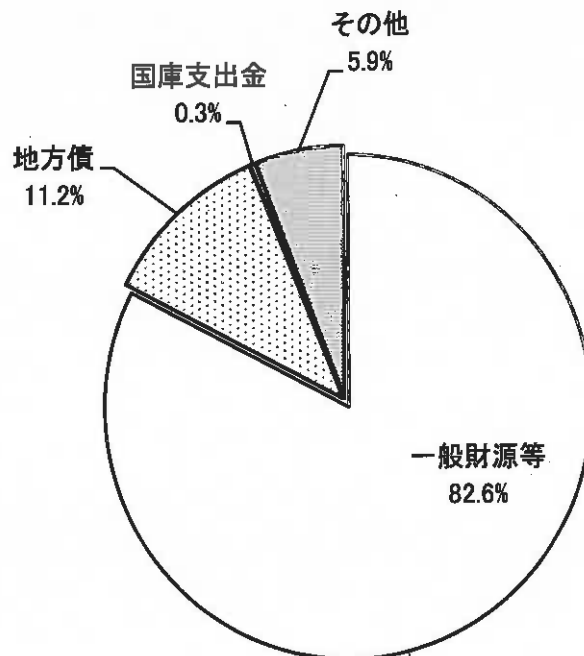
平成25年度の消防一部事務組合における消防費総額は215億円で、その財源は、一般財源等が178億円で最も高く、次いで、地方債24億円となっている。

消防費に占める一般財源等の割合は82.6%で、前年度と比較すると5.0ポイント下回っており、10年前と比較すると13.7ポイント下回っている。

消防一部事務組合消防費の財源内訳

区 分		平成25年度	平成24年度	平成15年度	対前年比較		対10年前比較	
					増減数	増減率	増減数	増減率
消防費総額	百万円	21,491	20,426	18,538	1,065	5.2	2,953	15.9
国庫支出金	百万円	71	227	120	△156	△68.7	△49	△40.8
地方債	百万円	2,410	1,761	296	649	36.9	2,114	714.2
一般財源等	百万円	17,750	17,898	17,860	△148	△0.8	△110	△0.6
消防費に占める一般財源の割合	%	82.6	87.6	96.3	△5.0		△13.7	

消防一部事務組合消防費の財源内訳



3 消防補助金等

(1) 国庫補助金

国は市町村の消防防災施設等の整備に対して、消防施設強化促進法に基づく補助及び予算補助による補助金を交付している。平成 26 年度の福岡県内における交付額は、消防防災施設整備費補助金が 54,227 千円(うち平成 25 年度からの繰越分 7,854 千円)、緊急消防援助隊設備費補助金が 104,232 千円となっている。

国庫補助金による消防防災施設等整備状況

平成 26 年度

区 分	数量	補助金 (千円)
消防防災施設整備費補助金合計	13(1)	54,227(7,854)
耐震性貯水槽	12(1)	36,297(7,854)
備蓄倉庫 (地域防災拠点施設)	1(-)	17,930(-)
緊急消防援助隊設備整備費補助金合計	5	104,232
災害対応特殊はしご付消防ポンプ自動車	1	64,359
救助工作車	1	11,832
救助用資機材	1	13,492
災害対応特殊救急自動車	1	9,961
高度救命処置用資機材	1	4,588

※ () は、数量、補助金額のうち、前年度繰越分

(2) 防災対策事業

市町村等では、地域の特性に応じた災害に強い安全なまちづくりを積極的に推進し、住民生活の安全を確保するとともに、地域社会における消防防災基盤の整備の推進を図るため、防災対策事業を実施している。なお、事業に要する経費には防災対策事業債の発行が認められ、元利償還金に対し地方交付税措置が講じられている。

平成 26 年度の福岡県内市町村における発行額は 982.8 百万円となっている。

(3) 緊急防災・減災事業

市町村等では、東日本大震災を教訓として、全国的に緊急に実施する必要性が高く、即効性のある防災、減災等のため、住民避難、行政・社会機能の維持及び災害に強いまちづくりを推進するため、緊急防災・減災事業を実施している。なお、事業に要する経費には、緊急防災・減災事業債の発行が認められ、元利償還金に対し地方交付税措置が講じられている。

平成 26 年度の福岡県内市町村における発行額は 7,736.7 百万円となっている。

防災対策事業債等を活用した消防防災施設等整備状況（平成 26 年度）

（単位：百万円）

区 分	市町村数	発行額
防災対策事業	22	982.8
緊急防災・減災事業	38	7,736.7
合計額		8,719.5

第4-1表 消防費歳出決算額(総括表)

区 分	消 防 費 歳 出 決 算 額	消 防 費 に 係 る 基 準 財 政 需 要 額	普 通 会 計 歳 出 決 算 額	普 通 会 計 歳 出 決 算 額 に 対 し て の 消 防 費 の 割 合 (%)	人 口 一 人 当 た り の 消 防 費 (円)	一 世 帯 当 た り の 消 防 費 (円)	人 件 費 (千円)
	(千円)	(千円)	(千円)	(%)	(円)	(円)	(千円)
市 町 村 計	58,518,544	60,485,443	2,340,375,159	2.5	11,462	25,686	23,437,399
北 九 州 市	10,968,872	10,993,039	511,684,055	2.1	11,161	23,163	8,150,408
福 岡 市	12,788,653	16,867,591	773,632,590	1.7	8,763	17,914	9,212,973
大 牟 田 市	1,855,179	1,380,694	54,549,419	3.4	15,069	32,279	1,051,152
直 方 市	588,389	687,798	24,167,224	2.4	9,704	21,573	376,751
柳 川 市	918,647	817,106	32,518,263	2.8	12,983	36,659	562,211
筑 後 市	469,106	601,992	16,507,830	2.8	9,547	26,255	304,321
大 川 市	542,316	499,478	13,393,802	4.0	14,615	40,846	323,997
行 橋 市	658,776	805,961	26,607,663	2.5	9,068	21,804	480,884
中 岡 市	456,277	561,978	16,648,016	2.7	10,238	22,364	354,180
み や ま 市	1,192,790	529,643	16,330,916	7.3	29,399	84,439	401,943
糸 島 市	1,359,870	1,066,284	32,975,331	4.1	13,559	35,644	750,387
苅 田 町	525,191	485,676	13,529,011	3.9	14,562	33,322	383,663
八 女 地 区 計 構 成 市 町 村 計	1,380,271	1,119,118	43,573,273	3.2	15,619	44,306	126,607
八 女 市	1,106,908	814,428	35,897,162	3.1	16,141	45,848	104,874
広 川 町	273,363	304,690	7,676,111	3.6	13,808	38,996	21,733
筑 紫 野 太 宰 府 計 構 成 市 町 村 計	2,397,151	1,973,430	54,382,121	4.4	13,874	33,610	36,076
筑 紫 野 市	1,658,504	1,126,213	32,066,045	5.2	16,244	39,771	18,757
太 宰 府 市	738,647	847,217	22,316,076	3.3	10,449	24,936	17,319
飯 塚 地 区 計 構 成 市 町 村 計	2,937,240	2,174,515	95,612,510	3.1	15,602	34,423	118,463
飯 塚 市	1,823,751	1,393,135	64,054,593	2.8	13,855	30,564	79,148
嘉 麻 市	812,765	554,256	26,029,855	3.1	19,149	41,845	33,461
桂 川 町	300,724	227,124	5,528,062	5.4	21,202	48,216	5,854
春日大野城那珂川 構 成 市 町 村 計	2,643,513	2,957,849	77,176,771	3.4	10,198	25,014	86,536
春 日 市	860,186	1,216,652	30,144,631	2.9	7,746	18,945	16,319
大 野 城 市	870,890	1,112,173	32,007,933	2.7	8,865	21,312	29,711
那 珂 川 町	912,437	629,024	15,024,207	6.1	18,268	47,001	40,506

消 防 費 の 性 質 別 内 訳							区 分
うち職員給 (千円)	物件費 (千円)	維持補修費 (千円)	補助費等 (千円)	うち組合負担金 (千円)	普通建設事業費 (千円)	その他 (千円)	
17,892,097	4,906,703	292,760	21,849,583	20,326,053	7,854,312	177,787	市 町 村 計
6,209,196	1,239,951	22,911	177,067	-	1,283,132	95,403	北 九 州 市
7,575,791	1,624,003	198,223	243,300	-	1,510,154	-	福 岡 市
835,893	132,650	6,317	28,066	-	564,297	72,697	大 牟 田 市
300,090	66,249	849	15,732	-	108,808	-	直 方 市
436,605	92,456	1,681	28,498	-	233,801	-	柳 川 市
235,887	38,250	-	13,556	935	112,979	-	筑 後 市
248,384	51,363	1,902	31,854	867	133,200	-	大 川 市
380,425	70,471	1,595	21,427	1,491	84,399	-	行 橋 市
293,865	37,449	1,050	14,376	610	48,222	1,000	中 間 市
306,707	69,043	3,323	49,902	1,625	668,363	216	み や ま 市
576,883	111,641	2,358	31,020	2,439	464,464	-	糸 島 市
289,225	39,393	-	22,527	431	79,607	1	苅 田 町
27,506	25,066	7,182	1,151,030	1,048,431	70,386	-	八 橋 女 地 区 成 市 町 村 計
22,263	18,330	7,182	925,089	830,480	51,433	-	八 女 市
5,243	6,736	-	225,941	217,951	18,953	-	広 川 町
-	57,201	1,138	1,518,065	1,498,584	784,671	-	筑 紫 野 太 宰 府 計 成 市 町 村 計
-	21,306	854	871,700	857,803	745,887	-	筑 紫 野 市
-	35,895	284	646,365	640,781	38,784	-	太 宰 府 市
20,560	105,865	3,330	2,495,778	2,442,393	213,703	101	飯 塚 地 区 成 市 町 村 計
20,560	55,187	1,221	1,621,124	1,580,014	67,071	-	飯 塚 市
-	39,478	1,559	664,671	655,256	73,596	-	嘉 麻 市
-	11,200	550	209,983	207,123	73,036	101	桂 川 町
45,765	94,662	1,853	2,156,379	2,125,009	303,049	1,034	春 日 大 野 城 那 珂 川 成 市 町 村 計
6,110	19,670	126	818,637	813,156	4,434	1,000	春 日 市
15,354	49,211	-	771,061	759,870	20,873	34	大 野 城 市
24,301	25,781	1,727	566,681	551,983	277,742	-	那 珂 川 町

第4-1表 消防費歳出決算額(総括表)

区 分	消 防 費 歳 出 決 算 額 (千円)	消 防 費 に 係 る 基 準 財 政 需 要 額 (千円)	普 通 会 計 歳 出 決 算 額 (千円)	普 通 会 計 歳 出 決 算 額 に 対 する 消 防 費 の 割 合 (%)	人 口 一 人 当 た り の 消 防 費 (円)	一 世 帯 当 た り の 消 防 費 (円)	人 件 費 (千円)
田 川 地 区 構 成 市 町 村 計	1,998,571	2,043,608	78,604,590	2.5	14,746	31,196	85,525
田 川 市	722,653	633,431	29,085,090	2.5	14,362	29,749	36,736
香 峯 町	155,808	200,912	5,786,482	2.7	12,862	27,898	3,812
添 田 町	198,788	201,820	7,137,327	2.8	18,031	40,503	15,959
糸 田 町	132,286	170,435	4,463,743	3.0	13,635	28,236	1,794
川 崎 町	229,935	283,651	9,707,380	2.4	12,233	24,566	4,660
大 任 町	96,077	112,093	5,330,842	1.8	17,221	38,171	6,004
赤 村	94,155	77,738	2,583,173	3.6	27,668	62,770	2,737
福 智 町	368,869	363,528	14,510,553	2.5	14,999	32,885	13,823
久 留 米 広 域 構 成 市 町 村 計	4,167,256	4,731,263	172,312,943	2.4	9,777	24,779	170,777
久 留 米 市	2,814,687	3,105,907	126,784,686	2.2	9,234	22,463	101,186
小 郡 市	519,898	694,332	17,565,805	3.0	8,767	23,164	21,808
う き は 市	424,018	453,794	16,820,030	2.5	13,291	39,283	33,180
大 刀 洗 町	212,976	244,296	6,012,501	3.5	13,712	43,358	5,921
大 木 町	195,679	232,934	5,130,121	3.8	13,358	41,422	8,682
京 築 広 域 構 成 市 町 村 計	1,524,273	1,352,755	41,074,879	3.7	18,156	43,009	67,831
豊 前 市	463,924	436,439	11,383,105	4.1	16,949	39,256	21,333
み や こ 町	400,100	337,349	11,435,309	3.5	18,646	46,900	25,957
吉 富 町	136,589	129,611	3,227,906	4.2	19,385	47,246	2,972
上 毛 町	171,768	148,997	4,942,173	3.5	21,251	54,738	6,543
築 上 町	351,892	300,359	10,086,386	3.5	17,596	38,827	11,026
直 方 鞍 手 広 域 構 成 市 町 村 計	1,243,053	851,635	28,720,699	4.3	22,368	50,636	39,879
宮 若 市	652,641	430,456	16,154,411	4.0	21,830	50,080	21,853
小 竹 町	251,751	155,056	5,276,914	4.8	29,628	63,381	8,081
鞍 手 町	338,661	266,123	7,289,374	4.6	19,714	44,885	9,945
甘 木 朝 倉 広 域 構 成 市 町 村 計	1,475,992	1,164,856	44,393,338	3.3	16,587	46,412	95,065
朝 倉 市	871,395	681,674	28,937,787	3.0	15,248	41,997	77,749
筑 前 町	504,053	420,358	12,750,704	4.0	17,152	49,739	10,127
東 峰 村	100,544	62,824	2,704,847	3.7	41,072	109,406	7,189

平成25年度

消 防 費 の 性 質 別 内 訳							区 分
うち職員給 (千円)	物件費 (千円)	維持補修費 (千円)	補助費等 (千円)	うち組合負担金 (千円)	普通建設事業費 (千円)	その他 (千円)	
-	111,132	8,096	1,655,032	1,601,729	138,270	516	田 川 地 区 構 成 市 町 村 計
17,940	23,750	1,728	608,860	602,402	51,474	105	田 川 市
-	11,111	1,050	139,835	133,929	-	-	香 春 町
5,320	16,784	-	144,772	137,769	21,273	-	添 田 町
-	10,073	81	120,112	113,560	75	151	糸 田 町
-	8,302	953	198,067	191,084	17,953	-	川 崎 町
-	10,439	-	77,762	74,632	1,872	-	大 任 町
-	6,194	1,891	56,626	51,372	26,447	260	赤 村
-	24,479	2,393	308,998	296,981	19,176	-	福 智 町
-	114,801	4,833	3,616,862	3,323,087	259,374	609	久 留 米 広 域 構 成 市 町 村 計
-	33,928	3,640	2,545,679	2,307,783	129,921	333	久 留 米 市
-	29,296	646	422,466	404,149	45,611	71	小 郡 市
-	31,413	547	355,709	332,616	3,167	-	う き は 市
-	8,422	-	157,304	151,900	41,124	205	大 刀 洗 町
-	11,742	-	135,704	126,639	39,551	-	大 木 町
995	76,781	6,076	1,311,432	1,259,313	61,868	285	京 築 広 域 構 成 市 町 村 計
-	18,745	290	404,663	398,534	18,893	-	豊 前 市
995	20,612	1,023	343,907	328,689	8,531	70	み や こ 町
-	19,978	501	112,790	107,623	133	215	吉 富 町
-	7,923	3,083	146,778	140,936	7,441	-	上 毛 町
-	9,523	1,179	303,294	283,531	26,870	-	築 上 町
-	73,060	2,775	1,066,075	1,045,373	61,264	-	直 方 鞍 手 広 域 構 成 市 町 村 計
-	30,059	2,652	561,183	551,690	36,894	-	宮 若 市
-	25,057	-	199,923	193,896	18,690	-	小 竹 町
-	17,944	123	304,969	299,787	5,680	-	鞍 手 町
23,782	88,377	2,987	1,220,763	1,150,414	68,800	-	甘 木 朝 倉 広 域 構 成 市 町 村 計
23,626	54,111	1,299	724,410	691,685	13,826	-	朝 倉 市
-	24,072	1,688	428,064	399,387	40,102	-	筑 前 町
156	10,194	-	68,289	59,342	14,872	-	東 峰 村

第4-1表 消防費歳出決算額(総括表)

区 分	消 防 費 歳 出 決 算 額 (千円)	消 防 費 に 係 る 基 準 財 政 需 要 額 (千円)	普 通 会 計 歳 出 決 算 額 (千円)	普 通 会 計 歳 出 決 算 額 に 対 する 消 防 費 の 割 合 (%)	人 口 一 人 当 た り の 消 防 費 (円)	一 世 帯 当 た り の 消 防 費 (円)	人 件 費 (千円)
柏 屋 南 部 構 成 市 町 村 計	2,461,971	2,634,520	58,544,519	4.2	12,665	31,922	109,516
宇 美 町	455,497	516,402	10,750,873	4.2	12,011	30,754	31,625
篠 栗 町	385,328	450,533	9,515,210	4.0	12,186	30,716	22,416
志 免 町	657,766	576,353	12,596,441	5.2	14,456	35,538	21,175
須 恵 町	315,108	384,782	7,979,508	3.9	11,639	29,996	9,328
久 山 町	179,914	151,740	5,879,159	3.1	21,622	62,082	14,006
柏 屋 町	468,358	554,710	11,823,328	4.0	10,654	26,228	10,966
宗 像 地 区 構 成 市 町 村 計	1,788,810	1,705,536	54,198,708	3.3	11,643	28,463	61,436
宗 像 市	1,167,514	1,038,636	34,494,063	3.4	12,126	29,446	39,234
福 津 市	621,296	666,900	19,704,645	3.2	10,833	26,783	22,202
柏 屋 北 部 構 成 市 町 村 計	1,103,339	1,062,331	27,249,828	4.0	12,742	32,340	46,001
古 賀 市	702,216	693,716	18,138,621	3.9	11,914	29,666	26,453
新 宮 町	401,123	368,615	9,111,207	4.4	14,507	38,400	19,548
遠 賀 中 間 広 域 構 成 市 町 村 計	1,093,038	1,416,787	31,986,860	3.4	11,281	26,963	40,817
芦 屋 町	202,856	246,154	6,901,443	2.9	13,449	30,937	18,431
水 巻 町	309,673	429,926	8,296,831	3.7	10,463	23,907	5,484
岡 垣 町	349,220	449,561	9,406,703	3.7	10,713	26,538	12,984
遠 賀 町	231,289	291,146	7,381,883	3.1	11,790	29,389	3,918

平成25年度

消 防 費 の 性 質 別 内 訳							区 分
うち職員給 (千円)	物件費 (千円)	維持補修費 (千円)	補助費等 (千円)	うち組合負担金 (千円)	普通建設事業費 (千円)	その他 (千円)	
36,427	169,642	7,995	1,883,041	1,829,729	291,777	-	粕 屋 南 部 構 成 市 町 村 計
18,396	40,742	5,201	348,086	344,592	29,843	-	宇 美 町
6,376	31,734	-	323,271	313,955	7,907	-	篠 栗 町
7,067	37,526	250	384,283	379,319	214,532	-	志 免 町
-	16,506	1,995	264,599	256,382	22,680	-	須 恵 町
4,588	14,503	-	151,405	141,592	-	-	久 山 町
-	28,631	549	411,397	393,889	16,815	-	粕 屋 町
-	281,646	759	1,193,836	1,145,832	251,133	-	宗 像 地 区 構 成 市 町 村 計
-	224,240	-	707,583	681,250	196,457	-	宗 像 市
-	57,406	759	486,253	464,582	54,676	-	福 津 市
9,789	66,786	2,827	944,804	909,225	42,921	-	粕 屋 北 部 構 成 市 町 村 計
4,748	43,586	2,827	605,983	581,256	23,367	-	古 賀 市
5,041	23,200	-	338,821	327,969	19,554	-	新 宮 町
15,262	68,765	2,700	959,161	938,536	15,670	5,925	遠 賀 中 間 広 域 構 成 市 町 村 計
8,359	19,483	-	164,883	162,740	59	-	芦 屋 町
-	14,555	-	285,932	280,322	795	2,907	水 巻 町
6,903	24,653	-	302,046	293,420	6,519	3,018	岡 垣 町
-	10,074	2,700	206,300	202,054	8,297	-	遠 賀 町

第4-1表 消防費歳出決算額(総括表)

区 分	消 防 費 歳 出 決 算 額 (千円)	消 防 費 に 係 る 基 準 財 政 需 要 額 (千円)	普 通 会 計 歳 出 決 算 額 (千円)	普 通 会 計 算 算 歳 出 決 算 額 対 消 防 費 の 割 合 (%)	人 口 一 人 当 た り の 消 防 費 (円)	一 世 帯 当 た り の 消 防 費 (円)	人 件 費 (千円)
消 防 一 部 事 務 組 合	21,491,399				10,585	25,826	15,013,681
八 女 地 区	1,282,575				14,513	41,170	776,389
筑 紫 野 太 宰 府	1,838,726				10,642	25,780	1,026,560
飯 塚 地 区	2,315,264				12,299	27,133	1,608,546
春日大野城那珂川	1,972,479				7,609	18,664	1,719,658
田 川 地 区	1,737,518				12,820	27,122	1,057,698
久 留 米 広 域	4,546,558				10,667	27,034	2,540,214
京 築 広 域	1,234,368				14,703	34,829	1,038,372
直 方 鞍 手 広 域	925,108				16,647	37,684	652,756
甘 木 朝 倉 広 域	1,302,413				14,636	40,954	976,288
粕 屋 南 部	1,507,978				7,757	19,552	1,216,002
宗 像 地 区	1,067,788				6,950	16,991	950,461
粕 屋 北 部	796,500				9,198	23,346	671,877
遠 賀 中 間 広 域	964,124				9,950	23,783	778,880

消 防 費 の 性 質 別 内 訳							区 分
うち職員給 (千円)	物件費 (千円)	維持補修費 (千円)	補助費等 (千円)	うち組合負担金 (千円)	普通建設事業費 (千円)	その他 (千円)	
12,004,025	1,391,995	24,218	846,689	-	3,795,772	419,044	消 防 一 部 事 務 計 組 合
578,026	97,846	4,629	7,951	-	352,011	43,769	八 女 地 区
862,418	93,414	-	702,771	-	15,981	-	筑 紫 野 太 宰 府
1,333,228	115,981	1,714	13,686	-	228,235	347,102	飯 塚 地 区
1,297,846	155,870	-	10,441	-	66,489	20,021	春 日 大 野 城 那 珂 川
870,681	106,586	4,741	30,437	-	538,056	-	田 川 地 区
2,119,636	297,454	-	33,248	-	1,675,642	-	久 留 米 広 域
769,676	115,643	2,728	10,268	-	59,357	8,000	京 築 広 域
542,895	44,837	237	4,412	-	223,066	-	直 方 鞍 手 広 域
722,739	68,944	2,816	7,546	-	246,819	-	甘 木 朝 倉 広 域
1,012,783	106,823	-	4,562	-	180,591	-	粕 屋 南 部
790,496	79,147	-	7,684	-	30,496	-	宗 像 地 区
559,109	56,883	4,734	5,846	-	57,160	-	粕 屋 北 部
544,492	52,767	2,619	7,837	-	121,869	152	遠 賀 中 間 広 域

第4-2表 消防費決算額財源内訳

区 分	消 防 費 総 額 (千円)	消 防 費 に 係 る 基 準 財 政 需 要 額 (千円)	消 防 費 に 係 る 消 占 一 の 財 源 割 (%)	基 準 財 政 需 要 額 に 対 する 財 源 割 (%)	国庫支出金	県支出金	使用料手数料
					(千円)	(千円)	(千円)
市 町 村 計	58,518,544	60,485,443	87.4	84.6	376,619	135,256	116,374
北 九 州 市	10,968,872	10,993,039	89.3	89.1	2,823	101	35,622
福 岡 市	12,788,653	16,867,591	88.9	67.4	126,311	37,867	63,014
大 牟 田 市	1,855,179	1,380,694	72.0	96.7	14,596	9	10,409
直 方 市	568,389	687,798	81.1	67.0	-	-	581
柳 川 市	918,647	817,106	78.5	88.2	-	2,400	732
筑 後 市	469,106	601,992	83.4	65.0	-	8	791
大 川 市	542,316	499,478	87.1	94.6	-	-	661
行 橋 市	658,776	805,961	97.5	79.7	-	23	436
中 間 市	456,277	561,978	89.0	72.3	16,128	3,204	142
み や ま 市	1,192,790	529,643	54.3	122.2	14,875	30,000	285
糸 島 市	1,359,870	1,066,284	66.1	84.3	-	50	517
苅 田 町	525,191	485,676	88.7	95.9	1,240	12	3,162
八 女 地 区 構 成 市 町 村 計	1,380,271	1,119,118	92.6	114.2	7,200	-	-
八 女 市	1,106,908	814,428	92.7	126.0	7,200	-	-
広 川 町	273,363	304,690	91.9	82.4	-	-	-
筑 紫 野 太 宰 府 構 成 市 町 村 計	2,397,151	1,973,430	67.0	81.4	-	15,866	-
筑 紫 野 市	1,658,504	1,126,213	54.9	80.9	-	11,862	-
太 宰 府 市	738,647	847,217	94.0	82.0	-	4,004	-
飯 塚 地 区 構 成 市 町 村 計	2,937,240	2,174,515	94.3	127.4	11,118	4,763	-
飯 塚 市	1,823,751	1,393,135	98.2	128.5	950	4,763	-
嘉 麻 市	812,765	554,256	92.2	135.3	10,168	-	-
桂 川 町	300,724	227,124	76.4	101.1	-	-	-
春 日 大 野 城 那 珂 川 構 成 市 町 村 計	2,643,513	2,957,849	89.7	80.2	20,696	778	-
春 日 市	860,186	1,216,652	99.2	70.2	3,864	-	-
大 野 城 市	870,890	1,112,173	98.8	77.3	1,610	778	-
那 珂 川 町	912,437	629,024	72.1	104.6	15,222	-	-

平成25年度

消 防 費 の 財 源 内 訳							区 分
分担金・負担金 ・寄付金 (千円)	財産収入 (千円)	繰入金 (千円)	諸収入 (千円)	繰越金 (千円)	地方債 (千円)	一般財源等 (千円)	
61,415	2,503	170,002	1,222,435	101,540	5,189,000	51,143,400	市 町 村 計
19,291	-	-	67,942	16,203	1,031,000	9,795,890	北 九 州 市
37,963	-	-	68,366	-	1,083,000	11,372,132	福 岡 市
-	-	-	11,582	16,791	466,900	1,334,892	大 牟 田 市
-	-	-	3,616	-	103,400	460,792	直 方 市
-	-	-	17,107	-	177,500	720,908	柳 川 市
-	752	-	7,202	13,243	56,000	391,110	筑 後 市
-	-	-	12,396	-	56,800	472,459	大 川 市
-	-	-	11,306	-	4,600	642,411	行 橋 市
-	-	-	7,077	-	23,600	406,126	中 間 市
-	216	100,000	19,500	-	380,600	647,314	み や ま 市
4,099	-	-	12,313	949	443,100	898,842	糸 島 市
-	1	-	119	-	54,900	465,757	苅 田 町
-	-	123	48,703	-	46,700	1,277,545	八 女 地 区 構 成 市 町 村 計
-	-	-	39,194	-	34,100	1,026,414	八 女 市
-	-	123	9,509	-	12,600	251,131	広 川 町
-	-	-	703,473	6,451	65,400	1,605,961	筑 紫 野 太 宰 府 構 成 市 町 村 計
-	-	-	695,775	4,200	35,400	911,267	筑 紫 野 市
-	-	-	7,698	2,251	30,000	694,694	太 宰 府 市
32	101	30,000	36,949	-	84,900	2,769,377	飯 塚 地 区 構 成 市 町 村 計
-	-	-	27,948	-	-	1,790,090	飯 塚 市
32	-	-	7,301	-	45,600	749,664	嘉 麻 市
-	101	30,000	1,700	-	39,300	229,623	桂 川 町
-	51	1,451	13,726	-	235,000	2,371,811	春日大野城那珂川 構 成 市 町 村 計
-	17	-	2,648	-	-	853,657	春 日 市
-	34	1,451	4,029	-	2,800	860,188	大 野 城 市
-	-	-	7,049	-	232,200	657,966	那 珂 川 町

第4-2表 消防費決算額財源内訳

区 分	消 防 費 総 額 (千円)	消 防 費 に 係 る 基 準 財 政 需 要 額 (千円)	消 防 費 に 係 る 一 般 財 源 の 割 合 (%)	基 準 財 政 需 要 額 に 対 する 財 政 財 源 の 割 合 (%)	財 政 財 源 の 割 合		
					国 庫 支 出 金 (千円)	県 支 出 金 (千円)	使 用 料 手 数 料 (千円)
田 川 地 区 計 構 成 市 町 村 計	1,998,571	2,043,608	94.8	92.7	7,118	3,197	-
田 川 市	722,653	633,431	91.8	104.8	-	1,413	-
香 春 町	155,808	200,912	100.0	77.5	-	-	-
浜 田 町	198,788	201,820	96.2	94.7	4,618	-	-
糸 田 町	132,286	170,435	98.1	76.1	-	-	-
川 崎 町	229,935	283,651	93.4	75.7	-	-	-
大 任 町	96,077	112,093	94.1	80.7	2,500	1,784	-
赤 村	94,155	77,738	97.6	118.2	-	-	-
福 智 町	388,869	363,528	96.6	98.0	-	-	-
久 留 米 広 域 構 成 市 町 村 計	4,167,256	4,731,263	93.0	81.9	75,681	21,630	-
久 留 米 市	2,814,687	3,105,907	94.4	85.5	39,740	-	-
小 郡 市	519,898	694,332	90.2	67.6	19,845	-	-
う き は 市	424,016	453,794	97.4	91.0	-	-	-
大 刀 洗 町	212,976	244,296	81.4	71.0	-	21,630	-
大 木 町	195,679	232,934	84.4	70.9	16,096	-	-
京 葉 広 域 構 成 市 町 村 計	1,524,273	1,352,755	96.2	108.4	6,786	6,800	-
豊 前 市	463,924	436,439	94.6	100.5	5,236	6,800	-
み や こ 町	400,100	337,349	95.3	113.0	600	-	-
吉 富 町	136,589	129,611	97.8	103.1	950	-	-
上 毛 町	171,768	148,997	97.1	111.9	-	-	-
築 上 町	351,892	300,359	98.3	115.2	-	-	-
直 方 鞍 手 広 域 構 成 市 町 村 計	1,243,053	851,635	80.2	117.1	22,753	5,700	-
宮 若 市	652,641	430,456	80.6	122.2	20,903	-	-
小 竹 町	251,751	155,056	78.2	127.0	1,850	-	-
鞍 手 町	338,661	266,123	80.9	103.0	-	5,700	-
甘 木 朝 倉 広 域 構 成 市 町 村 計	1,475,992	1,164,856	95.3	120.8	4,980	1,700	22
朝 倉 市	871,395	681,674	96.5	123.4	4,980	1,700	22
筑 前 町	504,053	420,358	95.9	114.9	-	-	-
東 峰 村	100,544	62,824	82.5	132.1	-	-	-

消 防 費 の 財 源 内 訳							区 分
分担金・負担金 ・寄付金 (千円)	財産収入 (千円)	繰入金 (千円)	諸収入 (千円)	繰越金 (千円)	地方債 (千円)	一般財源等 (千円)	
30	487	2,523	13,032	2,766	75,600	1,893,818	田 川 地 区 構 成 市 町 村 計
30	75	2,461	4,458	2,766	47,700	663,750	田 川 市
-	-	-	48	-	-	155,760	香 春 町
-	-	-	2,872	-	100	191,198	添 田 町
-	152	62	2,304	-	-	129,768	糸 田 町
-	-	-	-	-	15,200	214,735	川 崎 町
-	-	-	1,367	-	-	90,426	大 任 町
-	260	-	1,983	-	-	91,912	赤 村
-	-	-	-	-	12,600	356,269	福 智 町
-	609	11,140	50,090	28,963	102,000	3,877,143	久 留 米 広 域 構 成 市 町 村 計
-	333	-	33,734	28,963	55,400	2,656,517	久 留 米 市
-	71	11,140	1,848	-	17,900	469,094	小 郡 市
-	-	-	10,942	-	-	413,074	う き は 市
-	205	-	760	-	17,000	173,381	大 刀 洗 町
-	-	-	2,806	-	11,700	165,077	大 木 町
-	285	5,425	22,715	822	15,200	1,466,240	京 築 広 域 構 成 市 町 村 計
-	-	-	-	822	12,400	438,666	豊 前 市
-	70	5,350	10,020	-	2,800	381,260	み や こ 町
-	215	-	1,773	-	-	133,651	吉 富 町
-	-	-	4,998	-	-	166,770	上 毛 町
-	-	75	5,924	-	-	345,893	築 上 町
-	-	-	10,518	7,491	199,500	997,091	直 方 鞍 手 広 域 構 成 市 町 村 計
-	-	-	5,855	7,491	92,300	526,092	宮 若 市
-	-	-	2,963	-	50,000	196,938	小 竹 町
-	-	-	1,700	-	57,200	274,061	鞍 手 町
-	-	11,521	25,055	338	25,400	1,406,976	甘 木 朝 倉 広 域 構 成 市 町 村 計
-	-	-	17,707	338	5,800	840,848	朝 倉 市
-	-	11,521	4,587	-	4,800	483,145	筑 前 町
-	-	-	2,761	-	14,800	82,983	東 峰 村

第4-2表 消防費決算額財源内訳

区 分	消 防 費 総 額 (千円)	消 防 費 に 係 る 基 準 財 政 需 要 額 (千円)	消 防 費 に 関 する 一 般 財 政 需 要 額 の 割 合 (%)	基 準 財 政 需 要 額 に 対 する 一 般 財 政 需 要 額 の 割 合 (%)	国庫支出金 (千円)	県支出金 (千円)	使用料手数料 (千円)
粕屋南部 構成市町村計	2,461,971	2,634,520	90.0	84.1	-	720	-
宇美町	455,497	516,402	99.5	87.7	-	4	-
篠栗町	385,328	450,533	98.5	84.2	-	-	-
志免町	657,766	576,353	68.4	78.0	-	-	-
須恵町	315,108	384,782	94.0	77.0	-	200	-
久山町	179,914	151,740	99.6	118.1	-	2	-
粕屋町	468,358	554,710	97.8	82.6	-	514	-
宗像地区 構成市町村計	1,788,810	1,705,536	85.0	89.1	22,360	328	-
宗像市	1,167,514	1,038,636	82.3	92.6	18,260	328	-
福津市	621,296	666,900	89.9	83.7	4,100	-	-
粕屋北部 構成市町村計	1,103,339	1,062,331	96.1	99.8	14,151	100	-
古賀市	702,216	693,716	95.6	96.8	14,151	-	-
新宮町	401,123	368,615	96.9	105.5	-	100	-
遠賀中間広域 構成市町村計	1,093,038	1,416,787	98.2	75.7	7,803	-	-
芦屋町	202,856	246,154	100.0	82.4	-	-	-
水巻町	309,673	429,926	99.4	71.6	-	-	-
岡垣町	349,220	449,561	96.9	75.3	2,682	-	-
遠賀町	231,289	291,146	96.8	76.9	5,121	-	-

平成25年度

消 防 費 の 財 源 内 訳							区 分
分担金・負担金 ・寄付金 (千円)	財産収入 (千円)	繰入金 (千円)	贈収入 (千円)	繰越金 (千円)	地方債 (千円)	一般財源等 (千円)	
-	-	-	16,514	74	228,800	2,215,863	粕 屋 南 部 構 成 市 町 村 計
-	-	-	-	-	2,400	453,093	宇 美 町
-	-	-	5,848	-	-	379,480	篠 栗 町
-	-	-	1,976	74	205,900	449,816	志 免 町
-	-	-	4,153	-	14,500	296,255	須 恵 町
-	-	-	771	-	-	179,141	久 山 町
-	-	-	3,766	-	6,000	458,078	粕 屋 町
-	-	7,819	24,950	5,949	207,500	1,519,904	宗 像 地 区 構 成 市 町 村 計
-	-	-	16,350	5,949	165,200	961,427	宗 像 市
-	-	7,819	8,600	-	42,300	558,477	福 津 市
-	-	-	12,141	-	17,000	1,059,947	粕 屋 北 部 構 成 市 町 村 計
-	-	-	10,288	-	6,600	671,177	古 賀 市
-	-	-	1,853	-	10,400	388,770	新 宮 町
-	1	-	6,043	1,500	4,600	1,073,091	遠 賀 中 間 広 域 構 成 市 町 村 計
-	-	-	-	-	-	202,856	芦 屋 町
-	1	-	1,774	-	-	307,898	水 巻 町
-	-	-	2,074	1,500	4,600	338,364	岡 垣 町
-	-	-	2,195	-	-	223,973	遠 賀 町

第4-2表 消防費決算額財源内訳

区 分	消 防 費 総 額 (千円)	消 防 費 に 係 る 基 準 財 政 需 要 額 (千円)	消 防 費 に 係 る 基 準 財 政 需 要 額 の 割 合 (%)	基 準 財 政 需 要 額 に 対 し 消 防 費 の 割 合 (%)	財 政 需 要 額 内 財 源 内 訳		
					国 庫 支 出 金 (千円)	県 支 出 金 (千円)	使 用 料 手 数 料 (千円)
消 防 一 部 事 務 計	21,491,399		82.6		70,887	-	25,066
八 女 地 区	1,282,575		75.6		11,011	-	983
筑 紫 野 太 宰 府	1,838,726		69.1		-	-	-
飯 塚 地 区	2,315,264		93.1		11,757	-	2,047
春 日 大 野 城 那 珂 川	1,972,479		98.0		-	-	-
田 川 地 区	1,737,518		69.4		-	-	1,987
久 留 米 広 域	4,546,558		65.6		-	-	4,818
京 築 広 域	1,234,368		95.7		14,617	-	5,841
直 方 鞍 手 広 域	925,108		98.6		10,226	-	2,425
甘 木 朝 倉 広 域	1,302,413		84.8		-	-	1,100
粕 屋 南 部	1,507,978		91.0		11,940	-	3,256
宗 像 地 区	1,067,788		97.8		11,336	-	730
粕 屋 北 部	796,500		95.4		-	-	1,362
遠 賀 中 間 広 域	964,124		89.2		-	-	517

平成25年度

消 防 費 の 財 源 内 訳							区 分
分担金・負担金 ・寄付金 (千円)	財産収入 (千円)	繰入金 (千円)	諸収入 (千円)	繰越金 (千円)	地方債 (千円)	一般財源等 (千円)	
901,026	4,442	109,800	189,170	30,624	2,409,900	17,750,484	消防一部事務計
-	124	25,000	700	-	275,000	969,757	八女地区
-	-	-	2,790	-	564,700	1,271,236	筑紫野太宰府
-	3,931	-	525	-	141,600	2,155,404	飯塚地区
-	21	-	-	-	39,900	1,932,558	春日大野城那珂川
483	-	-	436	-	529,400	1,205,212	田川地区
900,381	-	-	183,346	30,624	447,100	2,980,289	久留米広域
162	-	-	1,304	-	30,800	1,181,644	京築広域
-	5	-	-	-	-	912,452	直方鞍手広域
-	209	-	-	-	196,100	1,105,004	甘木朝倉広域
-	-	-	-	-	119,800	1,372,982	粕屋南部
-	-	-	-	-	11,800	1,043,922	宗像地区
-	-	18,500	69	-	16,900	759,669	粕屋北部
-	152	66,300	-	-	36,800	860,355	遠賀中間広域