

## 第2 消防組織

---

## 第 2 消防組織

### 1 概 況

福岡県の消防常備化率は 100%であり、平成 27 年 4 月 1 日現在における県内の消防組織の現況は次のとおりである。

#### 消 防 本 部 の 現 況

各年 4 月 1 日現在

区 分		平成27年	平成26年	平成17年	対前年比較		対10年前比較	
					増減数	増減率	増減数	増減率
消防本部数	本部	25	25	26	0	0.0	△1	△3.8
市単独	本部	11	11	10	0	0.0	1	10.0
町単独	本部	1	1	1	0	0.0	0	0.0
一部事務組合	本部	13	13	15	0	0.0	△2	△13.3
消防署数	署	45	45	45	0	0.0	0	0.0
出張所数	所	99	97	101	2	2.1	△2	△2.0
消防職員数	人	4,804	4,835	4,654	△31	△0.6	150	3.2
消防吏員数	人	4,776	4,808	4,615	△32	△0.7	161	3.5
うち女性	人	106	106	59	0	0.0	47	79.7

#### 消 防 団 の 現 況

各年 4 月 1 日現在

区 分		平成27年	平成26年	平成17年	対前年比較		対10年前比較	
					増減数	増減率	増減数	増減率
消防団数	団	73	77	102	△4	△5.2	△29	△28.4
分団数	分団	714	711	746	3	0.4	△32	△4.3
消防団員数	人	25,150	25,015	25,979	135	0.5	△829	△3.2
うち女性	人	846	827	601	19	2.3	245	40.8

### 2 消防本部・署

平成 27 年 4 月 1 日現在、福岡県では全市町村で消防が常備化されており、25 の消防本部がある。その内訳は市町単独で消防本部・署を設置しているものが 12、一部事務組合により消防本部・署を設置しているものが 13 である。

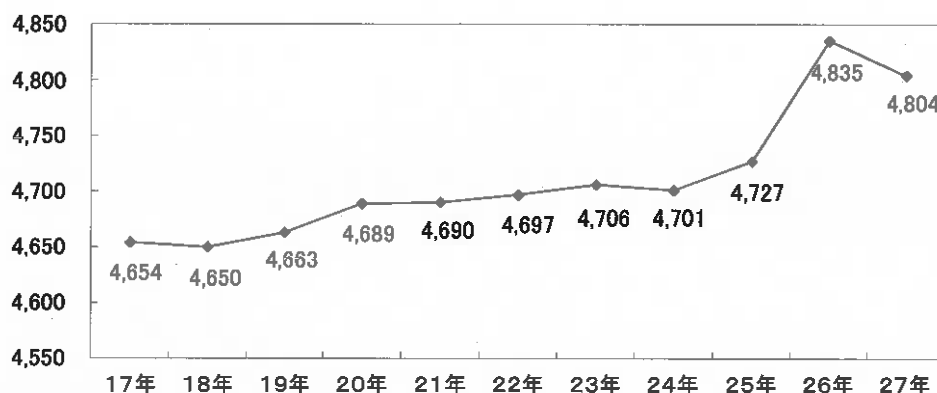
消防職員数は4,804人で、前年より31人(0.6%)減少している。10年前と比較すると、150人(3.2%)増加している。

消防職員数の内訳は消防吏員が4,776人で、その他の職員が28人となっている。

消防吏員の平均年齢は38.3歳で、昨年より0.5歳上昇し、10年前より2.9歳下降している。

一方、女性消防吏員は昭和62年度に北九州市が3名採用して以来漸増しており、現在では13消防本部に計106名となっている。

最近10年間における消防職員数の推移



### 3 消防団

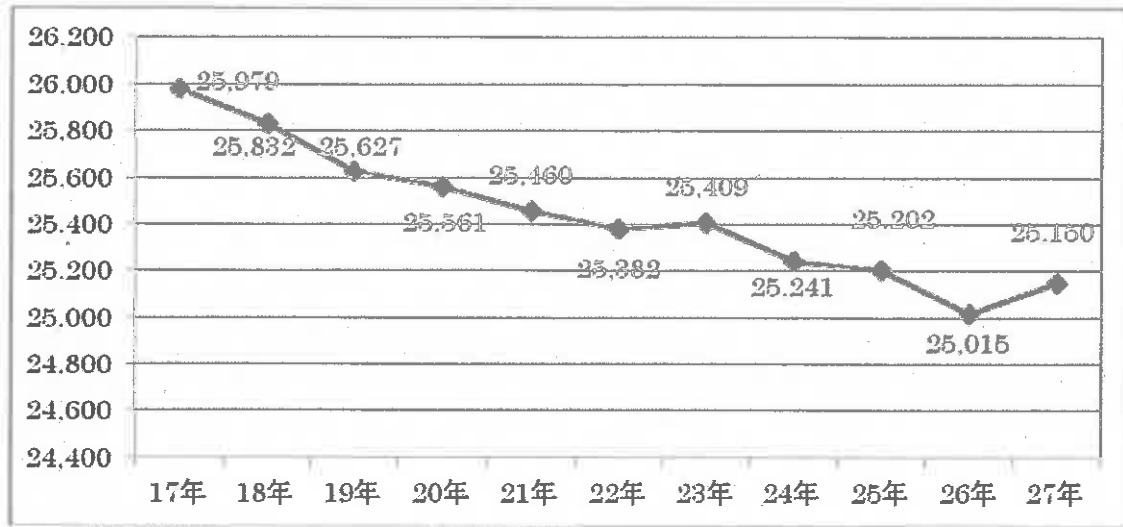
平成27年4月1日現在、各市町村において活動する消防団数は73団で、分団数は714分団である。10年前と比較すると32分団減少している。

消防団員数は25,150人で、前年と比較して135人(0.5%)増加、10年前に比べ829人(3.2%)減少している。

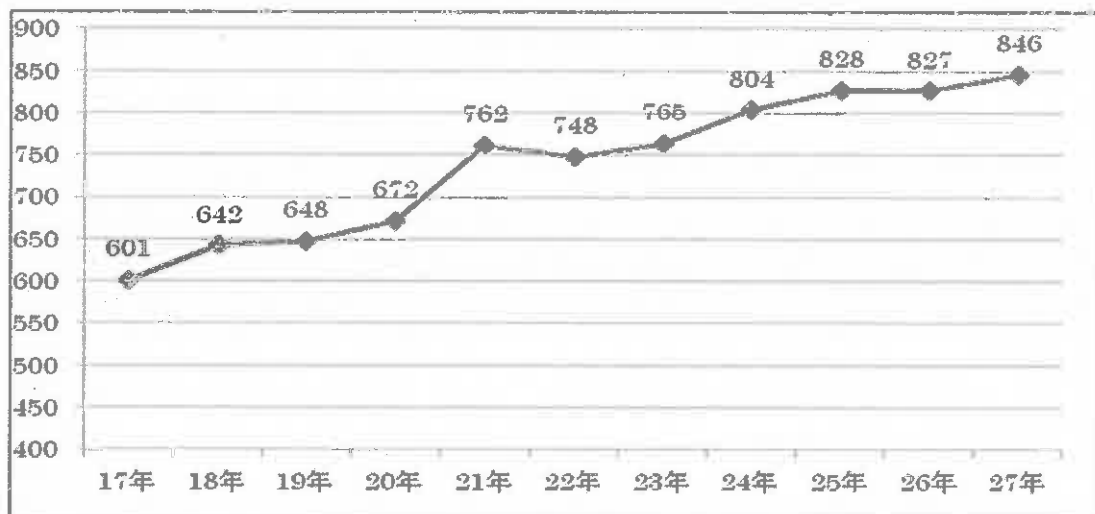
消防団員の平均年齢は38.5歳で、昨年と比べ0.2歳下降し、10年前に比べ1.1歳上昇している。

一方、女性消防団員数の推移を見ると、昭和63年に北九州市において28人が任命されて以来、現在では49団846人となっている。前年と比較すると、19人の増加となっている。

最近10年間における消防団員数の推移



最近10年間における女性消防団員数の推移



#### 4 消防応援体制

##### (1) 消防相互応援協定

消防は各市町村・消防本部がその区域内に関する責任を負っているが、市町村境界付近での災害や大規模・特殊災害に適切に対応するため、市町村・消防本部の枠を越えて消防力の有効活用が図られるシステムとして消防の相互応援制度がある。

消防相互応援協定は現在、消防本部はもとより消防団も対象とする形で県内市町村・消防本部間で締結されているが、県内の消防機関のみならず県外の消防機関との間でも締結されている。その多くは、隣接する消防機関相互間の協定であるが、都市圏などのより広域的な範囲でも締結されており、平成元年3月には、県内の全市町村・消防本部が参加し、消防ヘリコプターによる応援も可能な県内統一協定として、「福岡県消防相互応援協定」が締結された。また、高速自動車国道における各種災害に対処するため、昭和61年10月に、高速自動車国道を管轄する18消防本部（平成26年9月

30日現在18消防本部)が参加する「高速自動車国道における消防相互応援協定」が締結されている。

このほか、自衛隊、海上保安庁、空港事務所などの各種公共機関との間で業務協定が締結されており、支援体制の充実が図られている。

平成27年4月1日現在、県内では消防相互応援協定として、県内統一協定が1件、県内消防機関との協定が71件、県外消防機関等との協定が46件、その他業務協定として30件が締結されている。

## (2) 緊急消防援助隊

阪神・淡路大震災の教訓を踏まえ、国内で発生した地震等の大規模災害時における人命救助活動等をより効果的かつ充実したものとするため、全国の消防本部相互による迅速な応援体制として、平成7年6月30日に緊急消防援助隊が発足した。

緊急消防援助隊は、救助部隊、救急部隊、指揮支援部隊等で編成されており、大規模災害発生時には、消防組織法に基づく消防庁長官の要請により出動することとなる。

平成27年4月現在、救急部隊、救助部隊等の全国から集約的に出動する消防庁登録部隊は4,984隊となっている。本県においては、福岡市消防局を代表消防機関として県内各消防本部から134隊が登録され、装備の整備も逐次進められている。

また、活動体制の充実を図るため、九州各県または全国都道府県が参加する合同訓練も実施されており、平成27年度の九州ブロック合同訓練は、11月7～8日に大分県で実施された。

### 緊急消防援助隊合同訓練の実施状況

実施日	種別及び場所	参加規模
H16.10.6～7	ブロック合同訓練(熊本県熊本市小島町)	96隊 603名
H17.6.10～11	全国合同訓練(静岡県浜松市)	386隊 1,953名
H17.11.22～23	ブロック合同訓練(沖縄県うるま市)	72隊 305名
H18.10.20～21	ブロック合同訓練(福岡県北九州市)	130隊 530名
H19.10.12～13	ブロック合同訓練(大分県中津市)	132隊 510名
H20.11.21～22	ブロック合同訓練(長崎県佐世保市)	134隊 547名
H21.10.9～10	ブロック合同訓練(佐賀県佐賀市及び神埼市)	121隊 529名
H22.6.4～5	全国合同訓練(愛知県知多市)	411隊 2,138名
H22.10.8～9	ブロック合同訓練 (鹿児島県薩摩川内市及び薩摩郡さつま市)	116隊 437名
H23.11.4～5	ブロック合同訓練(宮崎県宮崎市及び児湯郡高鍋町)	144隊 548名
H24.11.17～18	ブロック合同訓練(熊本県八代市)	192隊 747名
H25.11.26～28	ブロック合同訓練(沖縄県)	87隊 348名
H26.11.22～23	ブロック合同訓練(福岡県久留米市他)	183隊 717名
H27.11.7～8	ブロック合同訓練(大分県佐伯市他)	188隊 714名

### (3) 航空消防防災体制

大規模・特殊災害や林野火災等においては、空中消火や救急・救助活動、情報収集、緊急輸送など消防活動全般にわたり、ヘリコプターの活用が極めて有効である。

本県では、福岡市2機、北九州市1機、計3機の消防ヘリコプターを保有しており、各市域内での活動はもとより、福岡県広域航空消防応援実施要綱に基づく県内他地域への応援活動及び消防組織法に基づく県外への応援活動を適宜実施しており、雲仙普賢岳噴火災害、阪神・淡路大震災、東日本大震災、平成24年7月梅雨前線豪雨災害などの大規模災害や林野火災、救急搬送などで活躍している。

#### 航空消防応援の実施状況

平成26年中

県内他地域への応援出動回数				県外への応援出動回数			
火災	救助	救急	その他	火災	救助	救急	その他
2	8	8	5	2	2	4	1



北九州市消防局「きたきゅう」



福岡市消防局「ほおじろ」



福岡市消防局「ゆりかもめ」

# 消防相互応援協定の締結状況

## ●県内統一協定

番号	協定名	協定締結機関名	締結年月日		協定の対象となる災害種別						
			最近改正年月日	全ての災害	特定の災害						
					火	災	風水害	救	急救	助	その他
1	福岡県消防相互応援協定	福岡県内60市町村及び13消防組合	平成元年 3月25日 平成25年4月1日	○							

## ●県内協定

番号	協定名	協定締結機関名	締結年月日		協定の対象となる災害種別						
			最近改正年月日	全ての災害	特定の災害						
					火	災	風水害	救	急救	助	その他
1	飯塚市(旧潁田町)、小竹町消防相互応援協定	飯塚市(旧潁田町)、小竹町	昭和26年11月1日 昭和43年5月24日	○							
2	筑紫野市、小郡市、筑前町消防相互応援協定	筑紫野市、小郡市、筑前町	昭和33年6月16日	○							
3	筑後市、大木町消防相互応援協定	筑後市、大木町	昭和34年11月15日	○							
4	筑後市、八女市消防相互応援協定	筑後市、八女市	昭和34年11月15日	○							
5	筑後市、広川町消防相互応援協定	筑後市、広川町	昭和34年11月15日	○							
6	筑後市、柳川市消防相互応援協定	筑後市、柳川市	昭和34年11月15日	○							
7	大木町、久留米市消防相互応援協定	大木町、久留米市	昭和37年6月1日	○							
8	大川市、久留米市消防相互応援協定	大川市、久留米市	昭和37年6月16日 平成17年1月27日	○							
9	柳川市、大木町消防相互応援協定	柳川市、大木町	昭和37年6月26日	○							
10	直方市、北九州市消防相互応援協定	北九州市、直方市	昭和38年2月10日	○							
11	朝倉市、朝倉郡各町村消防相互応援協定	朝倉市、東峰村、筑前町	昭和38年12月1日 平成18年3月20日	○							
12	二市一町消防相互応援協定	飯塚市、嘉麻市、桂川町	昭和39年2月15日 平成19年8月1日	○							
13	直方市、宮若市消防相互応援協定	直方市、宮若市	昭和39年10月1日	○							
14	北九州市、苅田町消防相互応援協定	北九州市、苅田町	昭和39年11月1日	○							
15	朝倉市、大刀洗町消防相互応援協定	朝倉市、大刀洗町	昭和39年11月18日 平成18年3月20日	○							
16	北九州市、中間市消防相互応援協定	北九州市、中間市	昭和40年4月1日	○							
17	田川市、嘉麻市、川崎町消防相互応援協定	田川市、嘉麻市、川崎町	昭和40年6月28日 平成19年8月1日	○							
18	久留米市、うきは市消防相互応援協定	久留米市、うきは市	昭和40年11月1日	○							
19	中間市・鞍手町消防相互応援協定	中間市、鞍手町	昭和40年12月1日	○							
20	中間市・水巻町消防相互応援協定	中間市、水巻町	昭和40年12月1日	○							
21	直方市・鞍手町消防相互応援協定	直方市、鞍手町	昭和40年12月1日	○							
22	遠賀町・鞍手町消防相互応援協定	遠賀町、鞍手町	昭和40年12月25日 平成18年11月13日	○							
23	久留米市、朝倉市消防相互応援協定	久留米市、朝倉市	昭和41年2月15日 平成18年3月20日	○							

番号	協定名	協定締結機関名	締結年月日 最近改正年月日	協定の対象となる災害種別					
				全ての 災害	特定の災害				
					火災	風水害	救助	急救助	その他
24	うきは市、朝倉市消防相互応援協定	うきは市、朝倉市	昭和41年2月15日 平成18年3月20日	○					
25	中間市、遠賀町消防相互応援協定	中間市、遠賀町	昭和42年7月12日	○					
26	消防組織法第39条に基づく柳川市および大川市間の消防相互応援協定	大川市、柳川市	昭和42年8月1日	○					
27	遠賀郡内各町消防相互応援協定	水巻町、芦屋町、遠賀町、岡垣町	昭和43年1月1日	○					
28	消防組織法第39条に基づく福岡県三井郡大刀洗町と福岡県小郡市間の消防相互応援協定	大刀洗町、小郡市	昭和43年7月17日	○					
29	消防組織法第21条に基づく福岡県三井郡大刀洗町と福岡県久留米市間の消防相互応援協定	大刀洗町、久留米市	昭和43年7月17日 平成17年1月31日	○					
30	消防組織法第39条に基づく福岡県久留米市と福岡県小郡市間の消防相互応援協定	久留米市、小郡市	昭和44年8月1日	○					
31	消防組織法第21条に基づく福岡県久留米市と福岡県筑後市間の消防相互応援協定	久留米市、筑後市	昭和44年8月1日	○					
32	筑豊地区常備消防相互応援協定	直方市、飯塚地区、田川地区、直方鞍手広域消防	昭和47年10月16日 昭和54年3月1日	○					
33	消防組織法第39条に基づく大川市及び大木町間の消防相互応援協定	大川市、大木町	昭和42年10月1日 昭和47年11月1日	○					
34	福岡県柳川市及び福岡県みやま市の消防相互応援協定	柳川市、みやま市	昭和47年11月20日 平成22年3月1日	○					
35	消防組織法第39条に基づく福岡県大牟田市と福岡県みやま市の消防相互応援協定	大牟田市、みやま市	昭和48年5月22日 平成19年1月29日	○					
36	福岡県筑後市と福岡県みやま市の消防相互応援協定	筑後市消防、みやま市消防	昭和48年8月10日	○					
37	行橋市、豊前市、築上郡、京都府消防相互応援協定	行橋市、豊前市及び築上郡(築上・上毛・吉富町)、京都府(苅田、みやこ町)	昭和51年12月1日	○					
38	宗像市と鞍手町との消防相互応援協定	宗像市、鞍手町	昭和52年10月1日 平成19年4月1日	○					
39	宗像市と宮若市との消防相互応援協定	宗像市、宮若市	昭和52年10月1日 平成19年4月1日	○					
40	福津市と宮若市との消防相互応援協定	福津市、宮若市	昭和52年10月1日	○					
41	宗像市と岡垣町の消防相互応援協定	宗像市、岡垣町	昭和52年10月1日	○					
42	福岡県田川地区消防組合、京築広域市町村圏事務組合消防相互応援協定	田川地区消防、京築広域圏消防	昭和54年4月1日 平成19年12月1日	○					
43	遠賀・中間地域広域行政事務組合、直方・鞍手広域市町村圏事務組合、宗像地区事務組合常備消防相互応援協定	遠賀・中間広域消防、宗像地区消防、直方・鞍手広域消防	昭和54年6月1日 平成19年7月10日	○					
44	福岡都市圏市町消防相互応援協定	福岡都市圏9市8町5消防組合	昭和55年3月1日 平成27年12月15日	○					
45	中間市、遠賀・中間地域広域行政事務組合応援協定	遠賀中間地域広域行政事務組合	昭和55年12月18日 平成6年5月1日	○					
46	中間市、直方鞍手広域市町村圏事務組合応援協定	中間市、直方鞍手広域消防	昭和55年12月26日	○					
47	遠賀・中間地域広域行政事務組合と北九州市との消防相互応援協定	遠賀中間地域広域行政事務組合	昭和57年6月1日	○					
48	高速自動車道における消防相互応援協定	福岡県内インター所在7市1町10消防組合	昭和61年10月15日 平成26年9月30日	○					○
49	飯塚地区消防組合、筑紫野太宰府消防組合消防相互応援協定	飯塚地区消防、筑紫野太宰府消防組合	昭和62年11月1日	○					
50	飯塚地区消防組合、粕屋南部消防組合消防相互応援協定	飯塚地区消防、粕屋南部消防	昭和63年10月17日	○					
51	直方・鞍手広域市町村圏事務組合、粕屋南部消防組合消防相互応援協定	直方鞍手広域消防、粕屋南部消防	平成元年5月1日	○					









番号	協 定 名	協定締結機関名	締結年月日 最近改正年月日	協定の対象となる災害種別									
				全ての 災害	特 定 の 災 害								
				火	災	風	水	害	救	急	救	助	その他
15	北九州市若松区白島の災害出動に関する覚書	北九州市消防局、若松海上保安部	平成8年8月1日	○									
16	福岡空港及びその周辺における消火救難活動に関する協定	春日市、大野城市、那珂川町、春日大野城那珂川消防組合、福岡空港事務所	平成12年11月1日		○				○	○	○		
17	福岡空港及びその周辺における消火救難活動に関する協定	宇美町、篠栗町、須恵町、久山町、志免町、粕屋町、粕屋南部消防組合、福岡空港事務所	平成12年11月1日		○				○	○	○		
18	災害時における小倉競馬場施設の提供と利用に関する覚書	北九州市消防局、日本中央競馬会小倉競馬場	平成15年1月15日	○									
19	九州自動車道(下り)古賀SA内場外離着陸場の運用に関する申し合わせ事項【救急ヘリ版】	福岡市消防局、北九州市消防局、粕屋北部消防、直方鞍手広域消防、日本道路公団九州支社	平成15年1月23日										○
20	九州自動車道(下り)古賀SA内場外離着陸場の運用に関する申し合わせ事項【トクヘリ版】	学校法人久留米大学、北九州市消防局、粕屋北部消防、直方鞍手広域消防、日本道路公団九州支社	平成15年1月23日										○
21	航空自衛隊芦屋基地との消火活動相互支援協定	芦屋町、航空自衛隊芦屋基地	昭和43年1月1日		○								
22	福岡空港及びその周辺における消火救難活動に関する協定	筑紫野市、太宰府市、筑紫野太宰府消防組合、福岡空港事務所	平成12年10月27日		○				○	○	○		
23	都市ガス災害対策に関する申し合わせ	筑紫野太宰府消防組合、筑紫ガス(株)	昭和60年3月 平成19年11月		○								○
24	みやま市における救急医療に関する協定書	みやま市、医療法人弘恵会ヨコクラ病院	平成24年3月1日							○			
25	柳川市における救急医療に関する協定書	柳川市、医療法人弘恵会ヨコクラ病院	平成25年8月1日							○			
26	みやま市地域防災計画に基づく災害時の医療救護活動に関する協定書	みやま市、医療法人弘恵会ヨコクラ病院	平成22年8月4日	○									
27	都市ガス災害対策に関する申し合わせ	春日・大野城・那珂川消防組合、筑紫ガス(株)	平成19年9月1日		○								○
28	大川市地域防災計画に基づく災害時の医療救護活動に関する協議書	大川市、一般財団法人大川三猪医師会	平成26年5月19日	○									
29	消防相互応援及び大川木材団地協同組合の予防事務に関する協議書	久留米広域市町村圏事務組合、大川市消防本部	平成21年4月1日		○								○
30	みずま高邦会病院の消防業務に関する協議書	久留米広域市町村圏事務組合、大川市消防本部	平成21年4月1日		○								○



平成27年度緊急消防援助隊九州ブロック合同訓練

平成27年度 緊急消防援助隊登録状況

平成27年4月1日現在

都道府県	合計	重複を除く合計	指揮支援隊	統合機動部隊指揮隊	工本ルギー・産業基盤災害即応部隊指揮隊	都道府県大隊指揮隊	消火小隊	救助小隊	救急小隊	後方支援小隊	通信支援小隊	特殊災害小隊					特殊装備小隊				航空小隊	水上小隊
												対毒応対小隊等	火災等対応小隊	大規模危険物	密閉空間小隊	送達距離小隊	二消小隊	車震両対応小隊	水難救助小隊	特殊小隊		
北海道	280	270	2			6	106	21	70	39	1	9	6	1	2		1	4	9	3		
青森県	97	95		1		3	35	6	20	18		1	9				1	2	1			
岩手県	86	83		1		3	33	6	20	17		2					1	2	1			
宮城県	114	112	3			3	40	8	19	21	1	3	3	1	2		1	1	5	3		
秋田県	77	76				3	30	7	17	11		1	5						2	1		
山形県	59	59				2	23	5	14	11		1							2	1		
福島県	102	100				2	35	7	28	19	1	2	3						4	1		
茨城県	156	151				3	53	14	35	24		6	3				2	1	13	1	1	
栃木県	96	91				2	33	8	22	19		5							6	1		
群馬県	83	81				3	30	6	21	12	1	4					1		4	1		
埼玉県	213	207	2	1		3	78	23	43	32		10					3		15	3		
千葉県	244	238	3	1	1	2	83	19	51	46	1	7	8	1			1		16	2	2	
東京都	289	289	3			2	132	13	51	36	1	2	6	2	2	4	3	2	18	8	4	
神奈川県	253	250	6			3	81	21	45	36	2	10	7	3	4		5	7	17	4	2	
新潟県	130	130	3			3	47	15	30	21		1	4		2				3	1		
富山県	76	74				2	24	8	16	14		2		1				2	6	1		
石川県	71	68				2	21	5	14	14	1	3	3			1			6	1		
福井県	61	60				3	23	5	12	10		2	3						2	1		
山梨県	50	47		1		2	14	5	12	10	1	2							2	1		
長野県	121	119				2	40	13	30	18	1	3				2			11	1		
岐阜県	108	103		3		3	39	10	32	13		2							4	2		
静岡県	135	135	4			2	45	12	29	21		2	3		2	2	3	1	6	3		
愛知県	248	238	3	1		3	80	25	49	42	1	12	3	3			2	1	19	3	1	
三重県	88	86		1	1	2	31	6	23	12		1	5						5	1		
滋賀県	59	56				2	18	5	13	11	1	3							4	1	1	
京都府	97	93	3	1		3	31	7	17	15	1	3		1	1		2	2	8	2		
大阪府	232	227	4			3	83	20	44	27	2	7	9	1	3		1	2	22	2	2	
兵庫県	199	195	2			3	63	19	55	26	2	7	3		6		1		8	3	1	
奈良県	50	48				2	15	4	13	9		2							4	1		
和歌山県	68	64		1		2	23	8	15	11	1	4							2	1		
鳥取県	40	38				2	15	3	7	7		2						1	2	1		
島根県	54	53				2	18	5	14	8		1					1		4	1		
岡山県	96	93	2	1		3	28	11	22	13	1	3	3				1		6	2		
広島県	140	139	2			2	46	11	32	21	1	3	3		2	2		1	10	2	2	
山口県	70	69				2	25	7	16	11		2						2	4	1		
徳島県	45	44				3	13	5	12	6		1	3						1	1		
香川県	46	45				2	17	4	11	7		2							2	1		
愛媛県	74	72				2	22	8	17	12		2	3		2		1		3	1	1	
高知県	48	47		1		2	15	4	13	6	1	2							2	2		
福岡県	135	132	4			4	36	11	30	17	1	9	1	1				3	13	3	2	
佐賀県	41	40				2	13	3	10	8		1							4			
長崎県	66	65				2	24	5	19	9		2	3						1	1		
熊本県	88	86	2			2	23	11	23	14		4				2		1	5	1		
大分県	51	50		1		2	16	6	11	11		1						1	1	1		
宮崎県	47	45				2	14	4	12	10		2							2	1		
鹿児島県	79	76				2	23	8	24	11		3	3				1		3	1		
沖縄県	47	45				2	18	4	14	6		2					1					
合計	5,109	4,984	48	15	2	117	1,755	441	1,147	792	23	161	102	15	28	13	31	34	290	76	19	

# 福岡県内の緊急消防援助隊登録状況

平成27年4月1日現在

区分	指揮支援隊	統合機動部隊指揮隊	エネルギー・産業基盤災害対応部隊指揮隊	都道府県大隊指揮隊	消火小隊	救助小隊	救急小隊	後方支援小隊	通信支援小隊	小隊			特殊装備小隊			水難救助小隊	その他の特殊な装備を用いて消防活動を行う小隊	航空小隊	水上小隊	合計	平成26年度登録状況
										特殊災害対応小隊	大規模危険物火災等対応小隊	毒劇物等対応小隊	遠距離大量送水小隊	消防活動二輪小隊	震災対応特殊車両						
登録目標隊数(30年度末)	6	1	0	5	71	16	36	19	1	8	1	1	0	0	0	3	11	3	2	184	
県計	4	0	0	4	37	10	30	17	1	8	1	1	0	0	0	3	13	3	2	134	132
北九州市	2			2	12	3	4	6		1		1				2	5	1	1	40	40
福岡市	2			2	7	3	6	6		5	1					1	5	2	1	41	41
大牟田市					1		1													2	2
直方市							1													1	1
柳川市					1		1													2	2
筑後市					1															1	1
大川市					1															1	1
行橋市					1															1	1
中間市							1													1	1
みやま市					1															1	1
糸島市					1		1													2	2
苅田町					1															1	1
八女地区					1		1										1			3	2
筑紫野太宰府					1		1	1												3	3
飯塚地区						1	1	1												3	3
春日大野城那珂川					1		1	1	1											4	4
田川地区						1	1													2	2
久留米広域					2	1	3	1		1							2			10	9
京築広域					1		1													2	2
直方鞍手広域							1													1	1
甘木朝倉広域					1		1													2	2
粕屋南部						1	1	1												3	3
宗像地区					1		1													2	2
粕屋北部					1		1													2	2
遠賀中間広域					1		1			1										3	3

※ 重複3隊は、北九州市(高発泡車)のその他特殊装備部隊、久留米広域(救助Ⅲ)、遠賀郡(タンク)消防本部の毒劇物対応隊→131台 134隊  
 ※ 報告誤りにより、一部、全国公表数値と異なる。

第2-1表 階級別消防職員数

平成27年4月1日現在

区 分	消 防 吏 員												計	うち女性	その他の職員	総計	条 例 定 数
	消防総監	消防司監	消防正監	消防監	消防司令長	消防司令	消防司令補	消防士長	消防副士長	消防士	計	うち女性					
県 計	-	2	13	37	163	540	1,118	1,374	537	992	4,776	106	28	4,804	4,879		
北九州市	-	1	5	4	39	129	247	255	154	136	970	40	3	973	1,000		
福岡市	-	1	5	8	32	183	329	174	169	120	1,021	34	6	1,027	1,050		
大牟田市	-	-	-	1	4	15	36	59	-	19	134	2	-	134	131		
直方市	-	-	-	1	-	3	9	21	-	25	59	-	-	59	58		
柳川市	-	-	-	-	1	4	12	35	6	20	78	1	3	81	86		
筑後市	-	-	-	-	1	2	10	18	1	14	46	-	1	47	47		
大川市	-	-	-	-	1	3	7	17	5	13	46	-	-	46	48		
行橋市	-	-	-	-	-	4	27	17	4	11	63	-	1	64	80		
中間市	-	-	-	-	1	4	16	15	-	13	49	-	-	49	58		
みやま市	-	-	-	-	1	4	11	17	7	22	62	-	-	62	61		
糸島市	-	-	-	1	2	8	23	27	12	28	101	2	2	103	100		
苅田町	-	-	-	1	2	4	23	10	5	4	49	-	-	49	50		
八女地区	-	-	-	1	6	10	23	43	1	30	114	2	-	114	114		
筑紫野太宰府	-	-	-	1	7	12	32	37	27	34	150	2	2	152	150		
飯塚地区	-	-	1	2	5	13	27	104	29	61	242	2	4	246	237		
春日大野城那珂川	-	-	1	4	7	33	64	32	45	31	217	5	1	218	205		
田川地区	-	-	-	1	9	11	45	56	-	31	153	-	-	153	155		
久留米広域	-	-	1	5	17	23	52	154	7	109	368	7	2	370	381		
京築広域	-	-	-	1	7	10	27	30	4	54	133	3	2	135	127		
直方鞍手広域	-	-	-	1	-	6	13	40	9	30	99	-	1	100	101		
甘木朝倉広域	-	-	-	1	1	21	18	36	12	27	116	-	-	116	122		
粕屋南部	-	-	-	1	9	18	17	61	14	45	165	4	-	165	171		
宗像地区	-	-	-	1	6	7	13	51	20	38	136	2	-	136	134		
粕屋北部	-	-	-	1	4	8	16	34	6	25	94	-	-	94	93		
遠賀中間広域	-	-	-	1	1	5	21	31	-	52	111	-	-	111	120		

第2-2表 年齢別消防吏員数

平成27年4月1日現在

区 分	20歳 未 満	20歳 § 24歳	25歳 § 29歳	30歳 § 34歳	35歳 § 39歳	40歳 § 44歳	45歳 § 49歳	50歳 § 54歳	55歳 § 59歳	60歳 以 上	合 計	平 均 年 齢
県 計	75	549	808	618	588	651	392	462	531	102	4,776	38.3
北 九 州 市	14	97	149	150	120	135	99	99	86	21	970	38.5
福 岡 市	13	121	131	125	113	89	108	167	135	19	1,021	40.2
大 牟 田 市	2	13	15	10	24	11	9	22	23	5	134	41.6
直 方 市	2	8	15	2	11	9	4	3	5	-	59	35.5
柳 川 市	-	4	19	11	15	15	6	3	5	-	78	36.7
筑 後 市	1	3	12	8	12	6	1	2	1	-	46	34.1
大 川 市	1	8	6	6	6	11	3	1	4	-	46	36.0
行 橋 市	2	5	11	11	11	8	6	5	4	-	63	36.8
中 同 市	-	4	10	8	12	7	2	5	1	-	49	35.8
み や ま 市	1	16	14	4	6	12	3	3	2	1	62	33.5
糸 島 市	-	10	25	20	12	18	8	4	4	-	101	35.3
苅 田 町	1	2	9	6	6	9	8	2	6	-	49	39.2
八 女 地 区	2	18	26	21	18	12	3	8	3	3	114	34.1
筑紫野太宰府	2	13	39	24	17	22	9	3	18	3	150	36.5
飯 塚 地 区	4	24	37	31	32	35	17	16	35	11	242	39.5
春日大野城郡那珂川	2	17	41	36	33	15	9	23	28	13	217	39.4
田 川 地 区	-	18	32	11	16	28	4	19	25	-	153	39.1
久留米広域	3	39	87	52	46	56	27	32	26	-	368	36.4
京 築 広 域	5	25	27	15	4	18	5	1	22	11	133	36.9
直方鞍手広域	5	18	10	3	5	19	8	5	18	8	99	40.3
甘木朝倉広域	3	18	18	7	8	26	6	4	25	1	116	38.6
粕 屋 南 部	4	26	21	18	20	24	19	19	14	-	165	37.6
宗 像 地 区	2	9	18	18	13	32	11	9	21	3	136	40.3
粕 屋 北 部	1	13	12	6	14	20	11	5	12	-	94	38.5
遠賀中間広域	5	20	24	15	14	14	6	2	8	3	111	34.2



第2-3表 在職年数別消防吏員数

平成27年4月1日現在

区 分	5年未満	5年以上	10年以上	15年以上	20年以上	25年以上	30年以上	合 計
		10年未満	15年未満	20年未満	25年未満	30年未満		
県 計	983	805	554	455	628	367	984	4,776
北九州市	198	168	97	121	131	82	173	970
福岡市	198	152	119	85	84	121	282	1,021
大牟田市	19	16	20	12	9	10	48	134
直方市	18	6	4	16	5	3	7	59
柳川市	9	21	9	4	22	5	8	78
筑後市	11	13	3	4	11	1	3	46
大川市	8	8	8	3	9	4	6	46
行橋市	11	12	14	1	11	5	9	63
中間市	11	4	13	6	9	-	6	49
みやま市	18	16	-	8	11	3	6	62
糸島市	25	19	17	13	16	3	8	101
苅田町	3	11	6	3	10	8	8	49
八女地区	20	35	18	10	12	4	15	114
筑紫野太宰府	31	29	27	18	13	8	24	150
飯塚地区	41	36	29	22	35	18	61	242
春日大野城那珂川	41	32	38	30	7	2	67	217
田川地区	25	29	16	9	29	-	45	153
久留米広域	73	75	47	38	53	23	59	368
京築広域	59	24	4	5	16	2	23	133
直方鞍手広域	30	5	1	2	25	5	31	99
甘木朝倉広域	24	18	9	3	26	6	30	116
粕屋南部	39	22	15	15	19	33	22	165
宗像地区	18	20	19	7	27	13	32	136
粕屋北部	25	6	2	15	22	5	19	94
遠賀中間広域	28	28	19	5	16	3	12	111

第2-4表 階級別消防団員数

平成27年4月1日現在

区 分	団 長	副 団 長	分 団 長	副 分 団 長	部 長	班 長	団 員	合 計	う ち 女 性	条 例 定 数
県 計	73	184	822	891	1,520	3,798	17,862	25,150	846	26,781
北 九 州 市	8	15	90	81	142	316	1,257	1,909	147	2,030
福 岡 市	7	14	85	127	192	191	1,761	2,377	185	2,602
大 牟 田 市	1	5	22	22	53	98	443	644	23	700
直 方 市	1	2	8	8	17	50	159	245	10	285
柳 川 市	1	3	20	24	41	146	472	707	-	707
筑 後 市	1	3	7	8	14	56	266	355	21	356
大 川 市	1	2	7	6	22	37	252	327	-	339
行 橋 市	1	2	10	9	40	61	423	546	21	580
中 間 市	1	2	6	5	10	50	86	160	17	195
み や ま 市	1	3	27	21	27	57	565	701	-	712
糸 島 市	1	3	14	28	1	146	802	995	-	995
苅 田 町	1	2	6	6	5	30	61	111	2	123
八 女 地 区 構 成 市 町 村 計	2	17	35	40	149	307	1,409	1,959	53	2,007
八 女 市	1	15	29	34	124	282	1,274	1,759	43	1,807
広 川 町	1	2	6	6	25	25	135	200	10	200
筑 紫 野 太 宰 府 構 成 市 町 村 計	2	4	8	8	25	105	425	577	26	591
筑 紫 野 市	1	2	5	5	9	57	251	330	17	341
太 宰 府 市	1	2	3	3	16	48	174	247	9	250
飯 塚 地 区 構 成 市 町 村 計	3	12	45	62	152	393	1,381	2,048	41	2,286
飯 塚 市	1	7	27	28	64	236	760	1,123	34	1,286
嘉 麻 市	1	2	11	23	48	121	513	719	7	790
桂 川 町	1	3	7	11	40	36	108	206	-	210
春 日 大 野 城 那 珂 川 構 成 市 町 村 計	3	6	15	19	12	75	428	558	19	588
春 日 市	1	2	5	5	1	17	77	108	6	128
大 野 城 市	1	2	6	6	-	43	136	194	3	200
那 珂 川 町	1	2	4	8	11	15	215	256	10	260

第2-4表 階級別消防団員数

平成27年4月1日現在

区 分	団 長	副 団 長	分 団 長	副 分 団 長	部 長	班 長	団 員	合 計	う ち 女 性	条 例 定 数
田川地区 構成市町村計	8	18	92	90	96	276	1,109	1,689	28	1,750
田川市	1	3	26	22	18	17	195	282	-	300
香春町	1	2	8	7	8	39	134	199	-	200
添田町	1	2	7	7	20	41	124	202	-	205
糸田町	1	2	6	4	6	18	64	101	-	101
川崎町	1	3	12	22	-	50	186	274	17	283
大任町	1	2	5	4	17	49	81	159	9	154
赤村	1	1	13	7	9	12	69	112	-	112
福智町	1	3	15	17	18	50	256	360	2	395
久留米広域 構成市町村計	5	15	100	80	182	405	1,739	2,526	155	2,630
久留米市	1	7	68	43	137	263	996	1,515	126	1,587
小郡市	1	3	8	8	11	46	153	230	9	255
うきは市	1	2	16	22	23	65	384	513	7	520
大刀洗町	1	1	5	4	-	19	70	100	3	100
大木町	1	2	3	3	11	12	136	168	10	168
京築広域 構成市町村計	5	12	38	45	145	300	1,190	1,735	3	1,909
豊前市	1	3	12	12	26	103	290	447	2	470
みやこ町	1	5	11	11	64	127	369	588	1	692
吉富町	1	1	3	3	3	9	42	62	-	62
上毛町	1	1	5	6	21	-	97	131	-	135
築上町	1	2	7	13	31	61	392	507	-	550
直方鞍手広域 構成市町村計	3	5	17	18	36	97	498	674	-	817
宮若市	1	3	8	9	24	51	273	369	-	437
小竹町	1	1	4	4	12	24	94	140	-	180
鞍手町	1	1	5	5	-	22	131	165	-	200

第2-4表 階級別消防団員数

平成27年4月1日現在

区 分	団 長	副 団 長	分 団 長	副 分 団 長	部 長	班 長	団 員	合 計	うち 女性	条 例 定 数
甘木朝倉広域 構成市町村計	3	7	33	68	109	189	928	1,337	27	1,432
朝 倉 市	1	5	22	57	67	122	647	921	17	979
筑 前 町	1	1	7	7	38	55	185	294	10	323
東 峰 村	1	1	4	4	4	12	96	122	-	130
粕 屋 南 部 構成市町村計	6	12	61	38	-	113	850	1,080	9	1,207
宇 美 町	1	2	10	11	-	20	122	166	-	197
篠 栗 町	1	2	10	-	-	21	222	256	9	259
志 免 町	1	2	10	10	-	19	134	176	-	200
須 恵 町	1	2	10	10	-	10	123	156	-	170
久 山 町	1	2	7	7	-	14	116	147	-	168
粕 屋 町	1	2	14	-	-	29	133	179	-	213
宗 像 地 区 構成市町村計	2	4	30	36	26	144	701	943	37	952
宗 像 市	1	2	17	17	26	80	485	628	26	634
福 津 市	1	2	13	19	-	64	216	315	11	318
粕 屋 北 部 構成市町村計	2	6	32	32	-	102	414	588	15	600
古 賀 市	1	4	19	19	-	59	240	342	8	354
新 宮 町	1	2	13	13	-	43	174	246	7	246
遠 賀 中 間 広 域 構成市町村計	4	10	14	10	24	54	243	359	7	388
芦 屋 町	1	2	3	3	6	16	53	84	-	88
水 巻 町	1	3	4	4	7	13	51	83	6	104
岡 垣 町	1	3	4	-	11	16	75	110	-	112
遠 賀 町	1	2	3	3	-	9	64	82	1	84

第2-5表 年齢別消防団員数

平成27年4月1日現在

区 分	20歳 未 満	20歳 ～ 24歳	25歳 ～ 29歳	30歳 ～ 34歳	35歳 ～ 39歳	40歳 ～ 44歳	45歳 ～ 49歳	50歳 ～ 54歳	55歳 ～ 59歳	60歳 以 上	合 計	平 均 年 齢
県 計	149	1,367	3,461	4,817	4,698	3,714	2,448	1,922	1,394	1,180	25,150	38.5
北 九 州 市	14	100	139	248	310	307	251	223	172	145	1,909	42.4
福 岡 市	7	80	176	315	402	447	301	294	205	150	2,377	42.5
大 牟 田 市	5	16	41	87	113	97	111	76	70	28	644	42.7
直 方 市	-	11	24	35	45	40	27	25	20	18	245	41.7
柳 川 市	1	39	67	138	166	156	86	40	11	3	707	37.9
筑 後 市	-	10	41	90	83	74	34	14	6	3	355	37.3
大 川 市	-	16	53	83	110	54	9	1	1	-	327	34.5
行 橋 市	1	9	30	48	68	83	94	79	57	77	546	46.3
中 間 市	1	13	8	16	32	27	16	21	10	16	160	42.5
み や ま 市	4	32	136	219	221	79	6	2	2	-	701	33.3
糸 島 市	9	98	251	332	218	63	16	4	3	1	995	31.8
苅 田 町	-	7	15	16	12	19	23	11	5	3	111	39.8
八 女 地 区 構 成 市 町 村 計	16	163	400	495	391	219	113	100	40	22	1,959	30.6
八 女 市	14	143	358	422	358	197	110	98	37	22	1,759	35.1
広 川 町	2	20	42	73	33	22	3	2	3	-	200	32.5
筑 紫 野 太 宰 府 構 成 市 町 村 計	2	33	79	95	127	106	61	50	18	6	577	38.2
筑 紫 野 市	-	10	36	59	74	59	40	38	11	3	330	39.4
太 宰 府 市	2	23	43	36	53	47	21	12	7	3	247	36.4
飯 塚 地 区 構 成 市 町 村 計	10	64	189	283	410	327	254	200	172	139	2,048	41.4
飯 塚 市	7	35	97	154	219	180	148	104	87	92	1,123	42.2
嘉 麻 市	3	22	71	100	152	114	76	75	70	36	719	41.5
桂 川 町	-	7	21	29	39	33	30	21	15	11	206	41.6
春日大野城那珂川 構 成 市 町 村 計	1	32	112	118	111	109	45	16	12	2	558	35.9
春 日 市	-	7	18	19	15	30	12	4	3	-	108	37.1
大 野 城 市	-	14	52	42	45	29	9	-	2	1	194	33.7
那 珂 川 町	1	11	42	57	51	50	24	12	7	1	256	36.9

第2-5表 年齢別消防団員数

平成27年4月1日現在

区 分	20歳 未 満	20歳 5 24歳	25歳 5 29歳	30歳 5 34歳	35歳 5 39歳	40歳 5 44歳	45歳 5 49歳	50歳 5 54歳	55歳 5 59歳	60歳 以 上	合 計	平 均 年 齢
田川地区 構成市町村計	9	70	172	241	305	251	197	161	147	136	1,689	41.7
田川市	2	11	26	35	50	55	38	35	19	11	282	41.3
香春町	3	7	25	32	28	27	16	32	22	7	199	41.0
添田町	-	7	23	32	42	34	31	11	13	9	202	40.1
糸田町	-	7	17	11	13	9	11	8	9	16	101	42.5
川崎町	2	17	17	33	46	37	32	22	22	46	274	44.2
大任町	1	9	22	34	27	14	15	11	16	10	159	39.6
赤村	1	2	7	10	30	15	9	12	11	15	112	44.2
福智町	-	10	35	54	69	60	45	30	35	22	360	41.8
久留米広域 構成市町村計	16	143	480	606	558	346	219	107	40	11	2,526	35.3
久留米市	12	111	305	334	279	213	150	76	27	8	1,515	35.5
小郡市	3	7	22	31	63	51	38	9	5	1	230	38.6
うきは市	1	19	129	189	136	28	8	2	1	-	513	32.5
大刀洗町	-	3	7	19	22	16	10	16	5	2	100	40.3
大木町	-	3	17	33	58	38	13	4	2	-	168	37.1
京築広域 構成市町村計	1	14	46	115	195	303	247	257	259	298	1,735	47.5
豊前市	-	4	21	44	69	89	58	51	58	53	447	45.6
みやこ町	-	-	6	31	54	105	106	100	84	102	588	49.3
吉富町	-	2	1	2	14	15	6	8	6	8	62	46.0
上毛町	1	-	-	8	19	16	18	23	26	20	131	49.2
築上町	-	8	18	30	39	78	59	75	85	115	507	49.6
直方鞍手広域 構成市町村計	2	13	35	69	126	122	98	89	56	64	674	45.2
宮若市	-	-	15	33	58	59	60	62	42	40	369	46.4
小竹町	2	8	13	16	18	17	18	20	13	15	140	43.3
鞍手町	-	5	7	20	50	46	20	7	1	9	165	40.1
甘木朝倉広域 構成市町村計	6	122	418	509	125	72	23	24	17	21	1,337	32.2
朝倉市	-	75	313	344	74	37	19	22	16	21	921	32.3
筑前町	2	34	89	138	19	7	3	1	1	-	294	30.1
東峰村	4	13	16	27	32	28	1	1	-	-	122	33.8

第2-5表 年齢別消防団員数

平成27年4月1日現在

区 分	20歳 未満	20歳 ～ 24歳	25歳 ～ 29歳	30歳 ～ 34歳	35歳 ～ 39歳	40歳 ～ 44歳	45歳 ～ 49歳	50歳 ～ 54歳	55歳 ～ 59歳	60歳 以上	合 計	平 均 年 齢
柏 野 南 部 構 成 市 町 村 計	19	135	288	325	233	73	6	1	-	-	1,080	30.9
牛 久 保 町	1	15	32	48	44	26	-	-	-	-	166	32.9
藤 原 町	5	24	68	78	55	24	2	-	-	-	256	31.5
志 免 町	4	18	58	43	35	17	1	-	-	-	176	31.1
須 賀 町	4	32	51	46	19	4	-	-	-	-	156	29.0
久 山 町	5	22	24	54	39	1	1	1	-	-	147	30.8
柏 野 町	-	24	55	56	41	1	2	-	-	-	179	30.4
宗 像 地 区 構 成 市 町 村 計	5	31	91	160	166	195	144	91	44	16	943	39.3
宗 像 市	-	22	60	84	81	133	120	80	35	13	628	41.4
福 津 市	5	9	31	76	85	62	24	11	9	3	315	37.0
柏 原 北 部 構 成 市 町 村 計	16	94	135	125	103	76	33	4	2	-	588	31.4
古 賀 市	10	54	72	63	59	60	19	3	2	-	342	32.7
新 宮 町	6	40	63	62	44	16	14	1	-	-	246	31.1
進 賢 中 間 広 域 構 成 市 町 村 計	4	22	35	49	68	69	34	32	25	21	359	39.8
芦 屋 町	2	9	15	8	8	11	8	11	6	6	84	39.7
水 巻 町	1	9	5	5	14	17	9	8	10	5	83	42.0
岡 塚 町	1	1	13	26	22	19	9	6	4	9	110	40.0
進 賢 町	-	3	2	10	24	22	8	7	5	1	82	40.6

第2-6表 在職年数別消防団員数

平成27年4月1日現在

区 分	5年未満	5年以上		10年以上		15年以上		20年以上		25年以上		30年以上	合 計
		10年未満	15年未満	20年未満	25年未満	30年未満							
県 計	8,114	6,133	4,377	2,862	1,714	1,008	942	25,150					
北 九 州 市	570	457	329	210	161	106	76	1,909					
福 岡 市	688	568	389	277	190	129	136	2,377					
大 牟 田 市	177	100	95	101	58	51	62	644					
直 方 市	60	51	46	39	19	12	18	245					
柳 川 市	212	199	133	87	53	12	11	707					
筑 後 市	128	85	74	40	16	7	5	355					
大 川 市	96	123	58	42	7	-	1	327					
行 橋 市	131	114	73	88	57	38	45	546					
中 間 市	58	26	33	15	13	7	8	160					
み や ま 市	285	244	122	41	7	1	1	701					
糸 島 市	428	294	208	49	15	1	-	995					
珂 田 町	42	29	17	9	4	4	6	111					
八 女 地 区 構 成 市 町 村 計	600	552	413	218	97	38	41	1,959					
八 女 市	509	487	377	211	96	38	41	1,759					
広 川 町	91	65	36	7	1	-	-	200					
筑 紫 野 太 宰 府 構 成 市 町 村 計	198	142	112	55	36	19	15	577					
筑 紫 野 市	117	91	61	28	16	11	6	330					
太 宰 府 市	81	51	51	27	20	8	9	247					
飯 塚 地 区 構 成 市 町 村 計	505	471	364	309	187	94	118	2,048					
飯 塚 市	285	245	189	187	106	44	67	1,123					
嘉 麻 市	175	184	138	91	61	37	33	719					
桂 川 町	45	42	37	31	20	13	18	206					
春 日 大 野 城 那 珂 川 構 成 市 町 村 計	167	139	100	67	56	20	9	558					
春 日 市	24	25	17	17	19	3	3	108					
大 野 城 市	53	61	43	16	16	4	1	194					
那 珂 川 町	90	53	40	34	21	13	5	256					



第2-6表 在職年数別消防団員数

平成27年4月1日現在

区 分	5年未満	5年以上	10年以上	15年以上	20年以上	25年以上	30年以上	合 計
		10年未満	15年未満	20年未満	25年未満	30年未満		
田川地区 構成市町村計	436	360	302	220	164	106	101	1,689
田川市	60	52	50	35	35	34	16	282
香春町	47	44	40	38	17	5	8	199
添田町	57	36	36	25	24	19	5	202
糸田町	29	18	17	17	9	4	7	101
川崎町	64	70	42	33	27	13	25	274
大任町	49	40	25	15	12	6	12	159
赤村	23	28	18	14	11	4	14	112
福智町	107	72	74	43	29	21	14	360
久留米広域 構成市町村計	1,195	664	327	198	84	38	20	2,526
久留米市	630	383	224	152	77	30	19	1,515
小郡市	115	40	42	27	2	4	-	230
うきは市	294	176	38	2	2	-	1	513
大刀洗町	85	14	-	1	-	-	-	100
大木町	71	51	23	16	3	4	-	168
京築広域 構成市町村計	266	307	334	285	213	164	166	1,735
豊前市	95	114	75	62	44	40	17	447
みやこ町	62	125	125	101	60	54	61	588
吉富町	11	13	6	10	11	7	4	62
上毛町	19	3	42	29	14	10	14	131
築上町	79	52	86	83	84	53	70	507
直方鞍手広域 構成市町村計	160	140	107	102	63	60	42	674
宮若市	85	93	61	42	28	36	24	369
小竹町	40	22	10	21	17	17	13	140
鞍手町	35	25	36	39	18	7	5	165
甘木朝倉広域 構成市町村計	703	374	144	62	32	13	9	1,337
朝倉市	498	253	91	41	17	13	8	921
筑前町	165	90	39	-	-	-	-	294
東峰村	40	31	14	21	15	-	1	122

第2-6表 在職年数別消防団員数

平成27年4月1日現在

区 分	5年未満	5年以上 10年未満	10年以上 15年未満	15年以上 20年未満	20年以上 25年未満	25年以上 30年未満	30年以上	合 計
柏 屋 南 部 構 成 市 町 村 計	407	280	251	116	26	-	-	1,080
宇 美 町	48	37	40	34	7	-	-	166
篠 栗 町	98	69	65	20	4	-	-	256
志 免 町	62	53	34	16	11	-	-	176
須 恵 町	60	47	39	10	-	-	-	156
久 山 町	55	34	37	17	4	-	-	147
柏 屋 町	84	40	36	19	-	-	-	179
宗 像 地 区 構 成 市 町 村 計	285	206	166	127	81	58	20	943
宗 像 市	170	118	114	91	73	50	12	628
福 津 市	115	88	52	36	8	8	8	315
柏 屋 北 部 構 成 市 町 村 計	186	141	131	70	46	13	1	588
古 賀 市	109	77	69	50	32	5	-	342
新 宮 町	77	64	62	20	14	8	1	246
遠 賀 中 間 広 域 構 成 市 町 村 計	131	67	49	35	29	17	31	359
芦 屋 町	22	14	13	10	6	9	10	84
水 巻 町	36	18	7	4	9	2	7	83
岡 垣 町	49	14	15	10	6	6	10	110
遠 賀 町	24	21	14	11	8	-	4	82