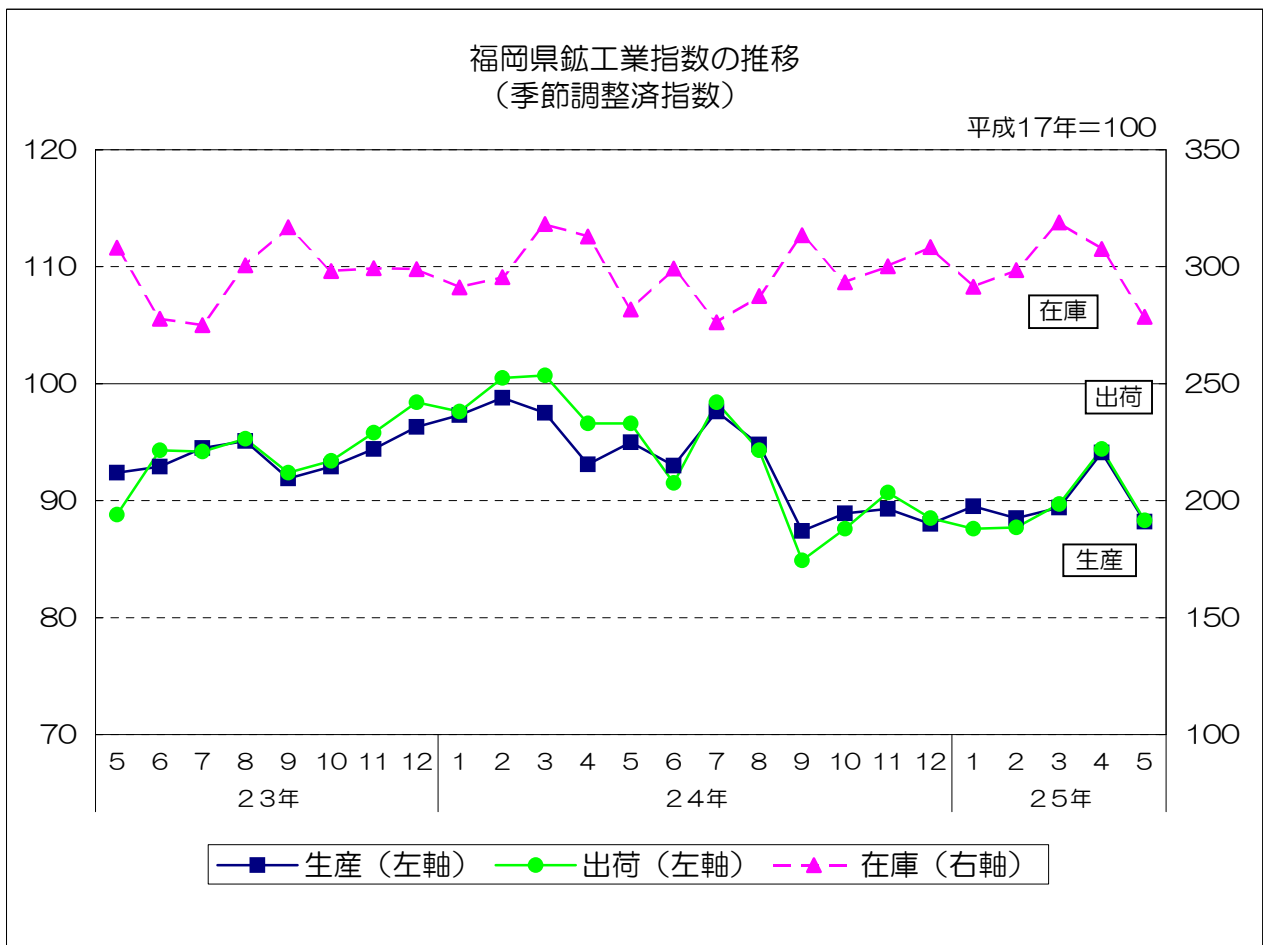


平成17年基準

福岡県鉱工業指数月報

(平成25年5月)



平成25年5月の鉱工業指数

概況			
○ 平成25年5月の鉱工業指数（季節調整済）は、生産が前月比6.3%低下の88.2、出荷が同6.5%低下の88.3、在庫が同9.4%低下の278.6となった。			
(1) 生産			
季節調整済指数	： 88.2で前月比6.3%低下	（3か月ぶりの低下）	
原指数	： 81.6で前年同月比7.2%低下	（2か月ぶりの低下）	
(2) 出荷			
季節調整済指数	： 88.3で前月比6.5%低下	（4か月ぶりの低下）	
原指数	： 79.6で前年同月比8.5%低下	（10か月連続の低下）	
(3) 在庫			
季節調整済指数	： 278.6で前月比9.4%低下	（2か月連続の低下）	
原指数	： 290.1で前年同月比1.1%低下	（3か月連続の低下）	
○ 前月比（季節調整済）			
	[上昇]	[横ばい]	[低下]
生産（18業種中）	： 9業種	0業種	9業種
出荷（18業種中）	： 9業種	0業種	9業種
在庫（18業種中）	： 7業種	0業種	11業種

（福岡県・九州：平成17年＝100）

（1）九州・全国との比較

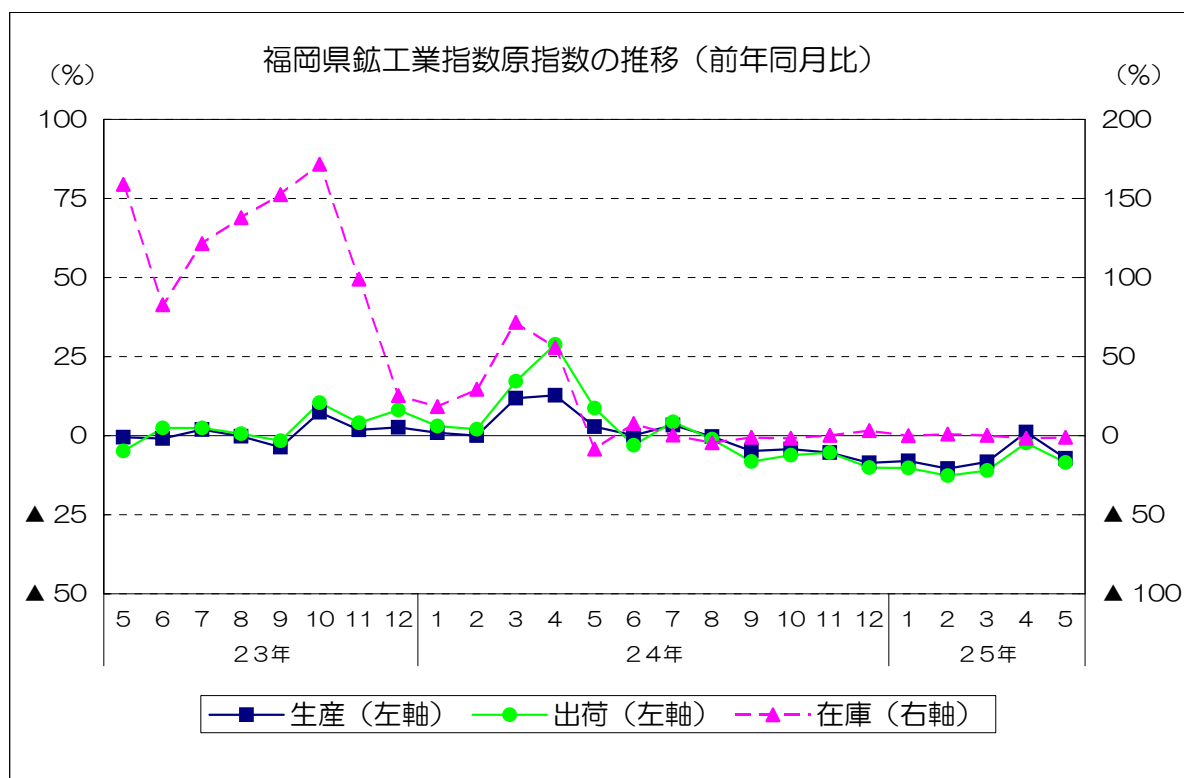
（全 国：平成22年＝100）

		季節調整済指数		原 指 数	
			前月比%		前年同月比%
福岡県	生産	88.2	▲ 6.3	81.6	▲ 7.2
	出荷	88.3	▲ 6.5	79.6	▲ 8.5
	在庫	278.6	▲ 9.4	290.1	▲ 1.1
九州	生産	101.2	▲ 3.9	96.4	▲ 3.2
	出荷	98.9	▲ 4.9	93.8	▲ 5.4
	在庫	126.3	1.6	124.6	▲ 7.2
全 国	生産	97.7	1.9	93.0	▲ 1.1
	出荷	96.8	1.0	91.7	▲ 2.1
	在庫	107.0	▲ 0.4	106.3	▲ 2.7

（2）前月比（季節調整済）での上昇低下（生産指数のみ）

上昇に寄与した業種	低下に寄与した業種
鉄鋼業 食料品・たばこ工業 一般機械工業 窯業・土石製品工業 電子部品・デバイス工業 パルプ・紙・紙加工業 家具工業 石油・石炭製品工業 繊維工業	輸送機械工業 非鉄金属工業 金属製品工業 化学工業 プラスチック製品工業 電気機械工業 ゴム製品工業 木材・木製品工業 鉱業

(3) 原指数の推移



(4) 四半期別指数の推移

平成17年=100

		生 産		出 荷		在 庫	
		季節調整 済指数	前期比 (%)	季節調整 済指数	前期比 (%)	季節調整 済指数	前期比 (%)
24年	1～3月期	97.9	3.6	99.6	3.9	318.3	6.5
	4～6月期	93.7	▲ 4.3	94.9	▲ 4.7	299.2	▲ 6.0
	7～9月期	93.3	▲ 0.4	92.5	▲ 2.5	313.5	4.8
	10～12月期	88.7	▲ 4.9	88.9	▲ 3.9	308.4	▲ 1.6
25年	1～3月期	89.1	0.5	88.3	▲ 0.7	318.9	3.4
		原指数	前年同期比 (%)	原指数	前年同期比 (%)	原指数	前年同期比 (%)
24年	1～3月期	94.9	4.2	95.6	7.4	289.9	71.7
	4～6月期	90.4	4.9	91.0	9.9	324.5	7.7
	7～9月期	95.8	▲ 0.6	95.8	▲ 1.6	295.2	▲ 1.1
	10～12月期	92.0	▲ 6.1	92.8	▲ 7.2	294.2	3.2
25年	1～3月期	86.5	▲ 8.9	84.7	▲ 11.4	290.5	0.2

※在庫の数値は期末値。

全業種・主要9業種の動向
(25年5月)

○ 全業種の動向

- (1) 生産指数は88.2(季節調整済)となり、前月と比べると、鉄鋼業、食料品・たばこ工業などが上昇したが、輸送機械工業、非鉄金属工業などが低下したため、総合で前月比6.3%低下(前年同月比7.2%低下)となった。
- (2) 出荷指数は88.3(季節調整済)となり、前月と比べると、一般機械工業、食料品・たばこ工業などが上昇したが、輸送機械工業、化学工業などが低下したため、総合で前月比6.5%低下(前年同月比8.5%低下)となった。
- (3) 在庫指数は278.6(季節調整済)となり、前月と比べると、化学工業、一般機械工業などが上昇したが、輸送機械工業、食料品・たばこ工業などが低下したため、総合で前月比9.4%低下(前年同月比1.1%低下)となった。

○ 主要9業種の動向

[生産]

業種	前月比(%)	前年同月比(%)	上昇または低下に寄与した主な品目(前月比)
鉄鋼	8.7	▲1.5	めっき鋼材、特殊鋼冷間仕上鋼材、冷延広幅帯鋼等
金属製品	▲7.9	19.4	鉄構物、ドラム缶、18リットル缶等
一般機械	1.9	0.1	バルブ・コック、ショベル系掘削機(油圧式)、固定比減速機等
電気機械	▲5.0	▲13.8	開閉制御装置、電力変換装置等
電子・デバイス	3.8	▲12.3	混成集積回路、整流素子、計数回路等
輸送機械	▲20.9	▲20.6	普通自動車、小型自動車
窯業・土石製品	2.7	4.5	ボード(せっこうボード)、生コンクリート、ほうろう鉄器等
化学	▲3.7	▲3.1	医薬品、ジフェニルメタンジイソシアネート、ビスフェノールA等
食料品・たばこ	3.0	▲4.3	ビール、発泡酒、固型カレー等
総合	▲6.3	▲7.2	—

[出荷]

業種	前月比(%)	前年同月比(%)	上昇または低下に寄与した主な品目(前月比)
鉄鋼	0.3	3.9	特殊鋼冷間仕上鋼材、鋼帯、鋼半製品等
金属製品	▲9.5	24.6	鉄構物、ドラム缶、食缶等
一般機械	10.3	4.6	バルブ・コック、ショベル系掘削機(油圧式)、固定比減速機等
電気機械	▲2.9	▲13.7	開閉制御装置、電力変換装置、変圧器等
電子・デバイス	1.1	▲29.7	混成集積回路、整流素子、計数回路等
輸送機械	▲17.5	▲21.5	普通自動車、小型自動車
窯業・土石製品	▲7.0	0.7	衛生用陶磁器、セメント等
化学	▲11.1	▲1.5	医薬品、ポリカーボネート、ビスフェノールA等
食料品・たばこ	4.4	▲6.1	ビール、発泡酒、枝肉等
総合	▲6.5	▲8.5	—

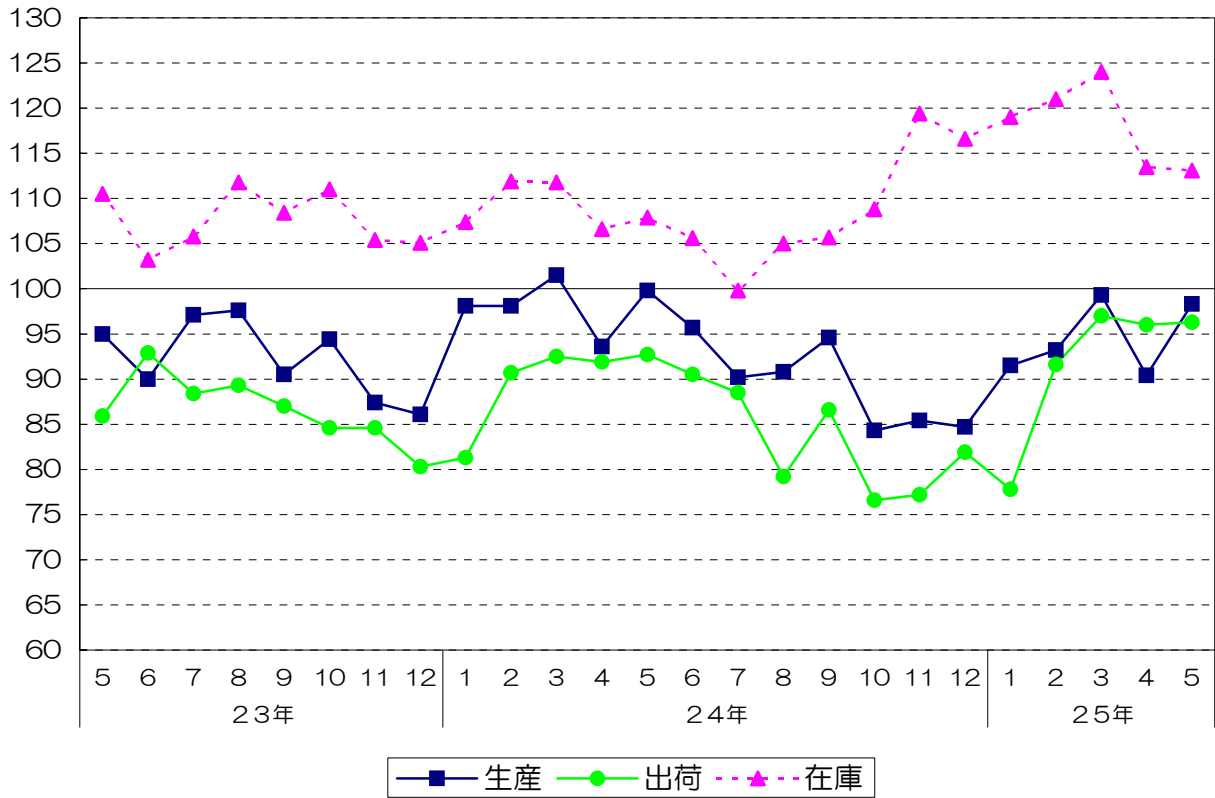
[在庫]

業種	前月比(%)	前年同月比(%)	上昇または低下に寄与した主な品目(前月比)
鉄鋼	▲0.4	4.8	軌条、鋳鉄、鋼帯等
金属製品	▲10.6	91.5	飲料用缶、スチール又はステンレスシャッター等
一般機械	5.9	▲29.4	ショベル系掘削機(油圧式)、補器
電気機械	0.2	▲32.4	電気ホイスト
電子・デバイス	72.0	▲61.5	計数回路
輸送機械	▲36.4	▲0.4	普通自動車、小型自動車
窯業・土石製品	▲2.6	▲11.0	道路用コンクリート製品、遠心力鉄筋コンクリート製品、耐火れんが等
化学	3.3	3.9	ポリカーボネート、ビスフェノールA、無水フタル酸等
食料品・たばこ	▲6.5	▲6.7	砂糖、焼酎等
総合	▲9.4	▲1.1	—

(注) 前月比は季節調整済指数、前年同月比は原指数による。

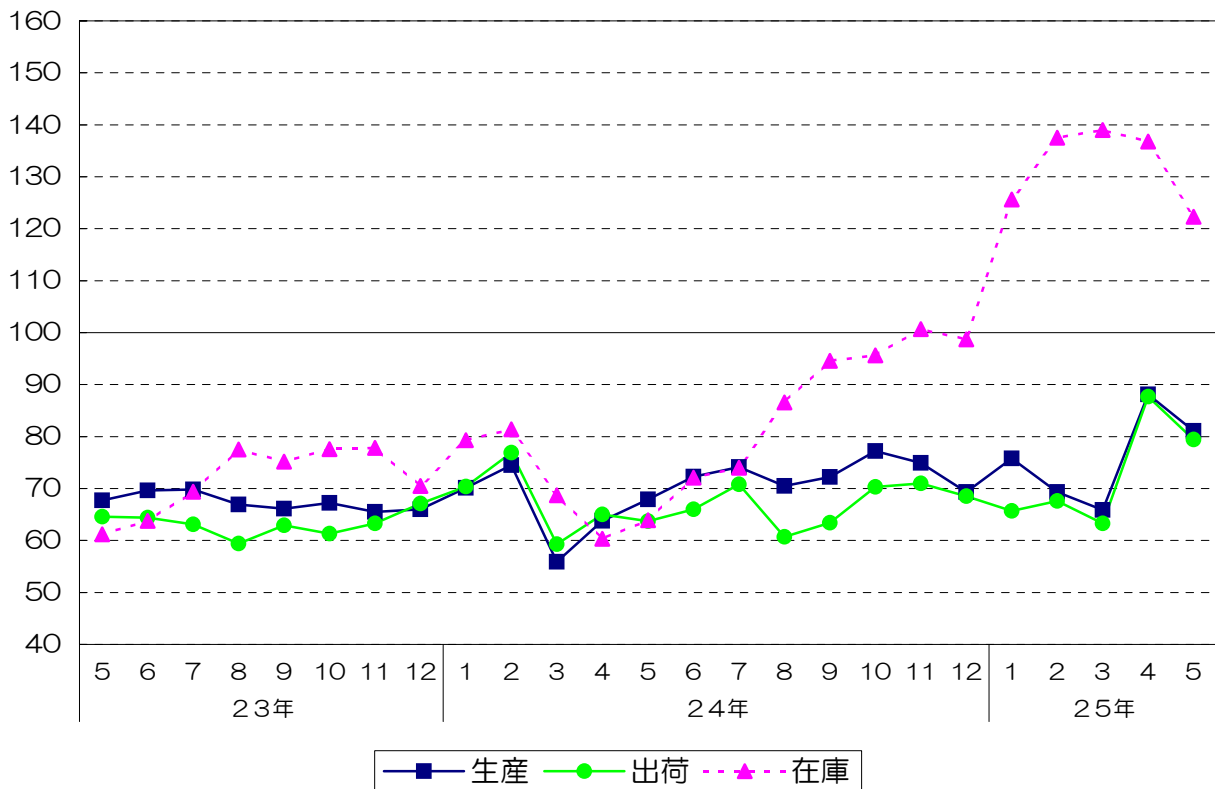
鉄鋼業 (季節調整済指数)

平成17年=100



金属製品工業 (季節調整済指数)

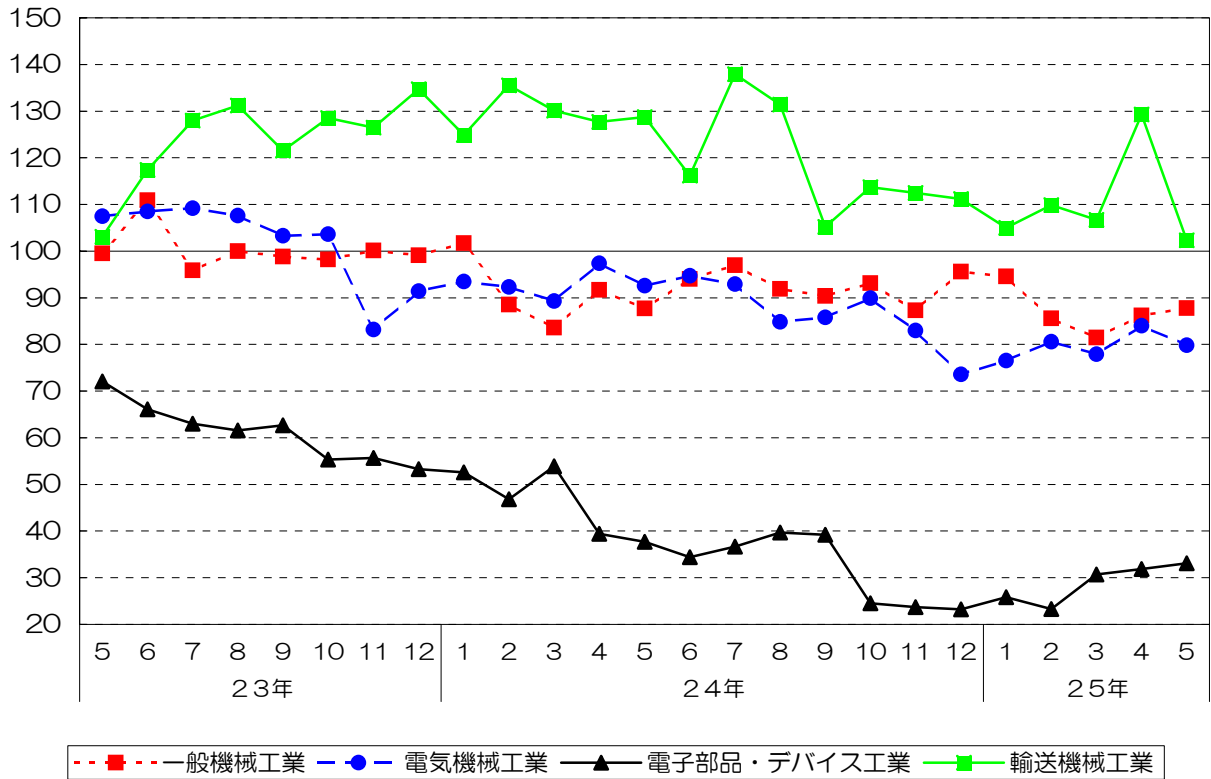
平成17年=100



機械工業（季節調整済指数）

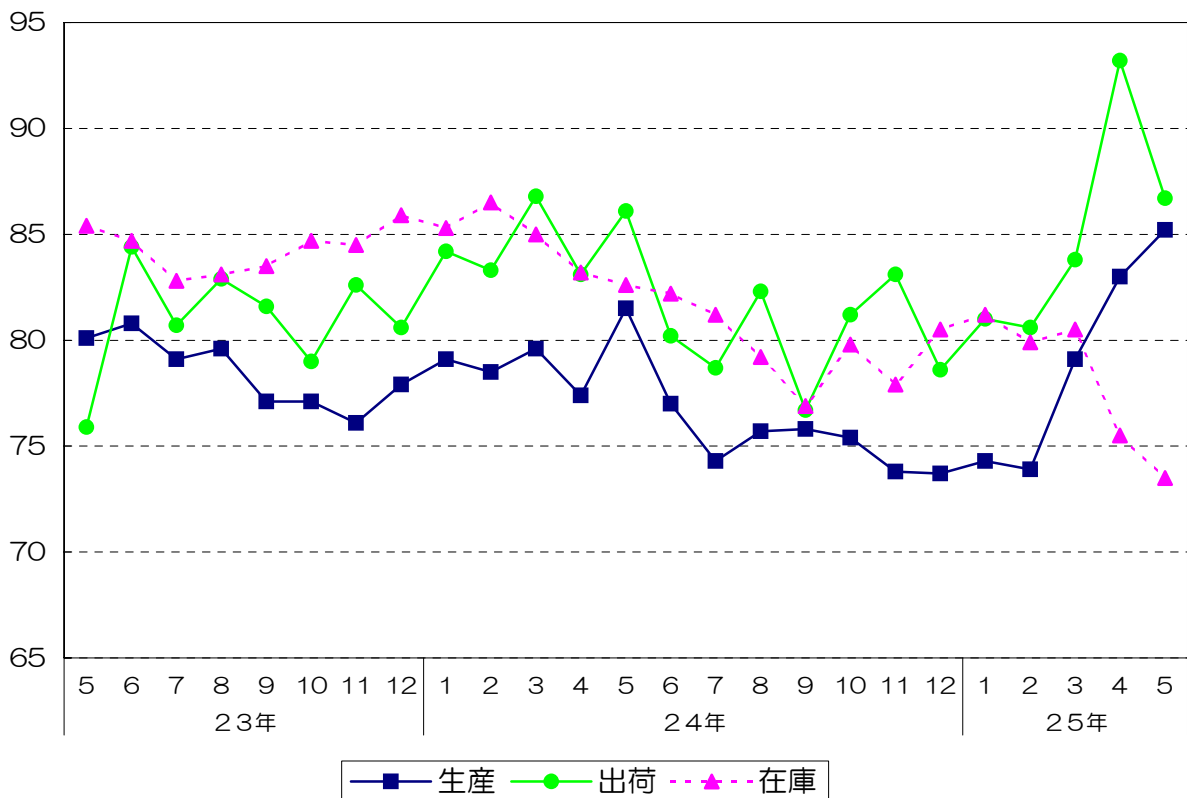
*生産指数のみ。

平成17年=100



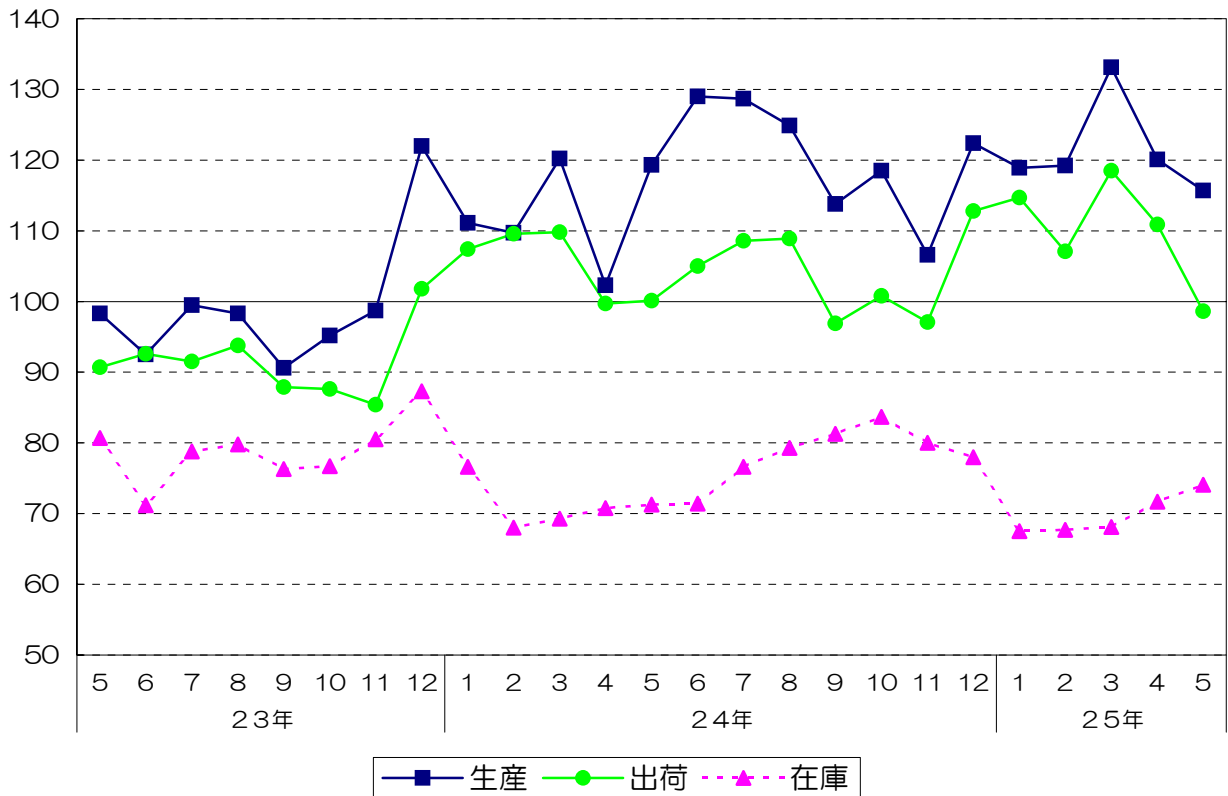
窯業・土石製品工業（季節調整済指数）

平成17年=100



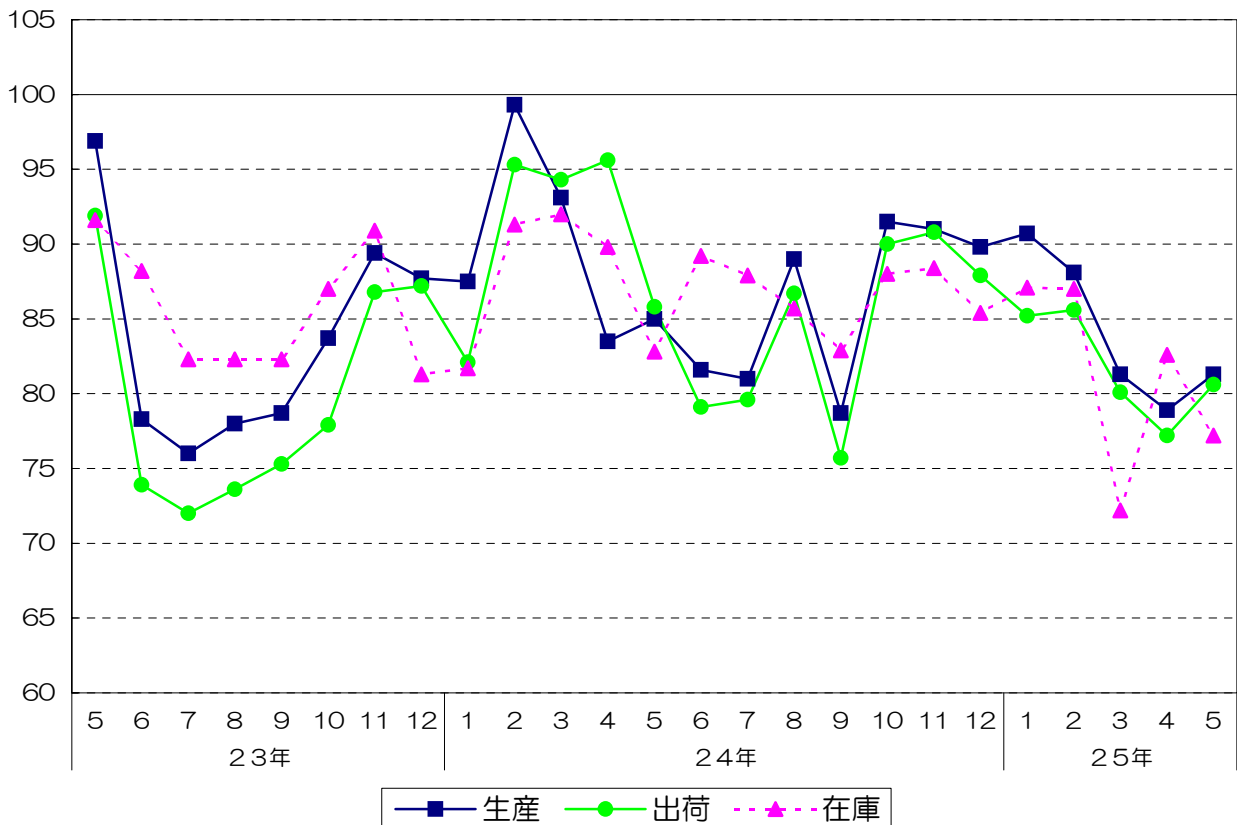
化学工業（季節調整済指数）

平成17年=100



食料品・たばこ工業（季節調整済指数）

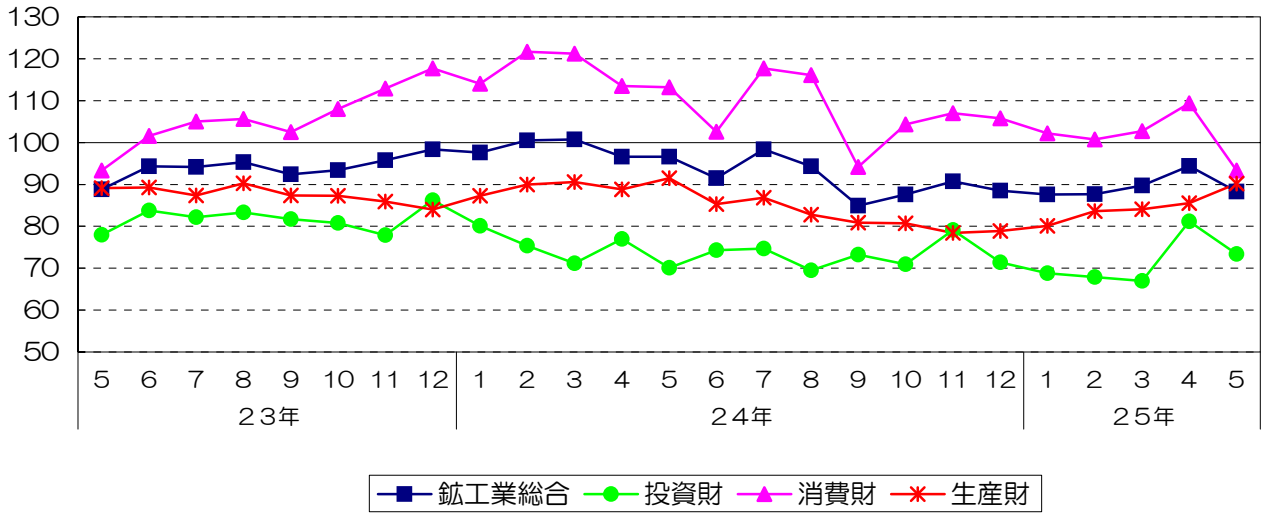
平成17年=100



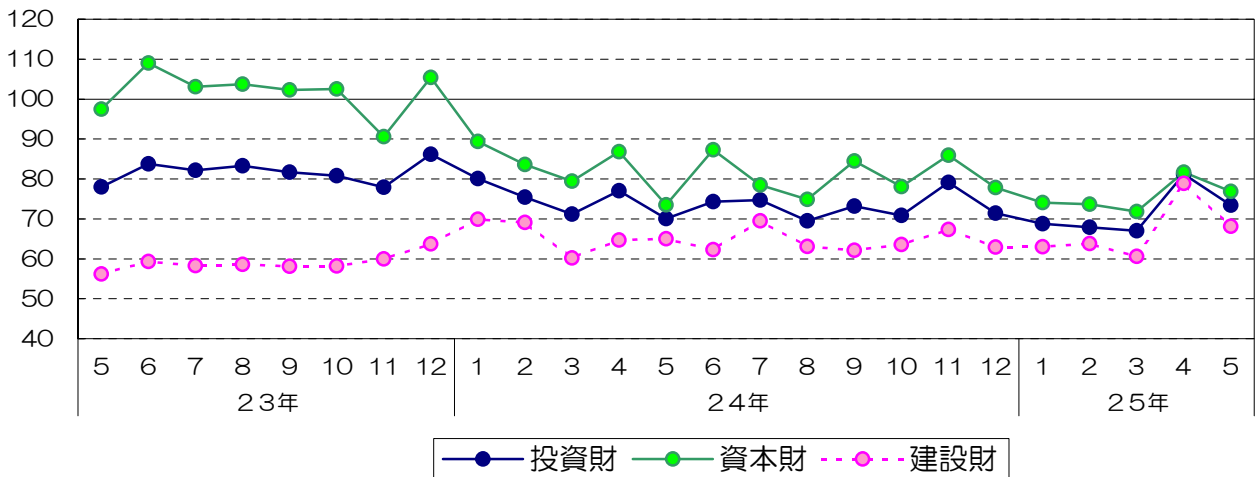
福岡県鉱工業出荷指数財別の推移（季節調整済指数）

鉱工業総合

平成17年=100



投資財



消費財

