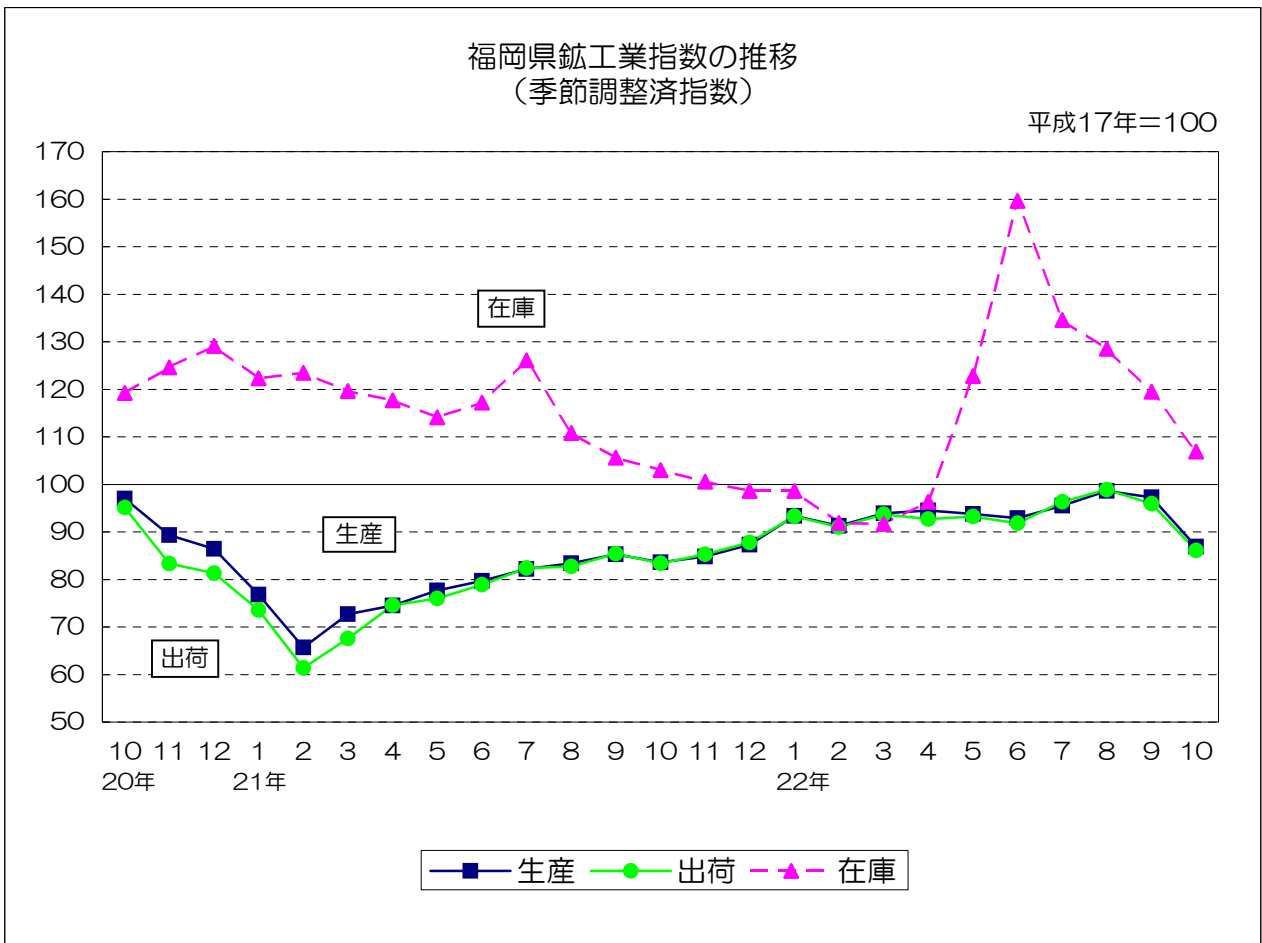


平成17年基準

福岡県鉱工業指数月報

(平成22年10月)



平成22年10月の鉱工業指数

概況

○ 平成22年10月の鉱工業指数（季節調整済）は、生産が前月比10.7%の下落、出荷が同10.2%の下落、在庫が同10.5%の下落となった。

(1) 生産

季節調整済指数 : 86.9で前月比10.7%減（2か月連続のマイナス）
原指数 : 91.7で前年同月比2.3%増（11か月連続のプラス）

(2) 出荷

季節調整済指数 : 86.1で前月比10.2%減（2か月連続のマイナス）
原指数 : 90.6で前年同月比0.9%増（12か月連続のプラス）

(3) 在庫

季節調整済指数 : 106.9で前月比10.5%減（4か月連続のマイナス）
原指数 : 111.9で前年同月比3.1%増（6か月連続のプラス）

○ 前月比（季節調整済）

	[上昇]	[横ばい]	[下落]
生産（18業種中）	: 7業種	0業種	11業種
出荷（18業種中）	: 7業種	0業種	11業種
在庫（18業種中）	: 12業種	0業種	6業種

(1) 九州・全国との比較

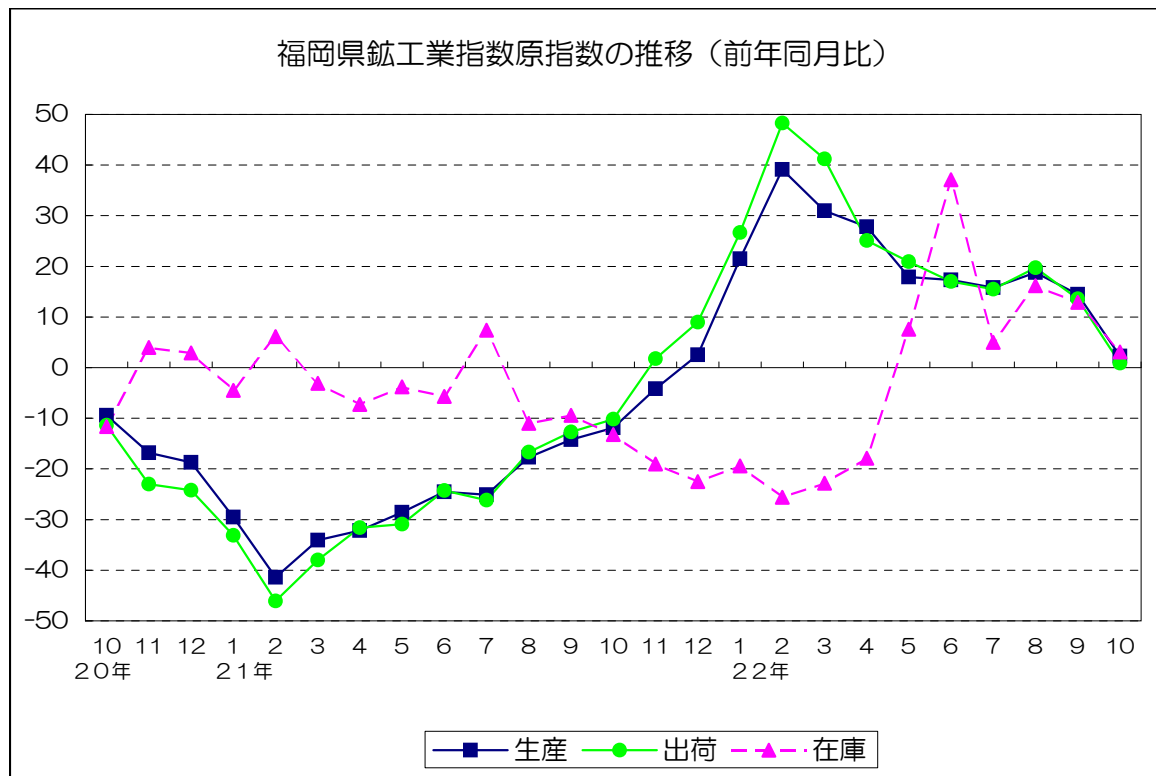
（平成17年＝100）

		季節調整済指数		原指数	
			前月比%		前年同月比%
福岡県	生産	86.9	▲ 10.7	91.7	2.3
	出荷	86.1	▲ 10.2	90.6	0.9
	在庫	106.9	▲ 10.5	111.9	3.1
九州	生産	99.4	▲ 5.2	104.8	4.3
	出荷	99.4	▲ 4.8	104.6	3.1
	在庫	109.5	▲ 1.7	108.6	3.0
全国	生産	90.9	▲ 2.0	94.6	4.3
	出荷	92.3	▲ 3.0	94.5	4.1
	在庫	96.6	▲ 1.0	98.0	3.8

(2) 前月比（季節調整済）での上昇下落業種（生産指数のみ）

上昇に寄与した業種	下落に寄与した業種
木材・木製品工業 窯業・土石製品工業 電気機械工業 家具工業 石油・石炭製品工業 非鉄金属工業 鉱業	食料品・たばこ工業 輸送機械工業 一般機械工業 鉄鋼業 金属製品工業 化学工業 電子部品・デバイス工業 ゴム製品工業 プラスチック製品工業 繊維工業 パルプ・紙・紙加工業

(3) 原指数の推移



(4) 四半期別指数の推移

平成17年=100

		生産		出荷		在庫	
		季節調整 済指数	前期比 (%)	季節調整 済指数	前期比 (%)	季節調整 済指数	前期比 (%)
21年	7~9月期	83.6	8.2	83.5	9.2	114.2	▲ 1.8
	10~12月期	85.2	1.9	85.5	2.4	100.7	▲ 11.8
22年	1~3月期	92.9	9.0	92.7	8.4	94.1	▲ 6.6
	4~6月期	93.7	0.9	92.6	▲ 0.1	126.2	34.1
	7~9月期	97.1	3.6	97.0	4.8	127.5	1.0
		原指数	前年同期比 (%)	原指数	前年同期比 (%)	原指数	前年同期比 (%)
21年	7~9月期	83.6	▲ 19.1	83.7	▲ 18.8	115.7	▲ 4.5
	10~12月期	89.3	▲ 4.9	89.8	▲ 0.3	101.6	▲ 18.1
22年	1~3月期	91.6	30.3	91.5	38.4	92.3	▲ 22.6
	4~6月期	90.8	20.7	89.6	20.9	127.5	9.4
	7~9月期	97.1	16.1	97.1	16.0	128.5	11.1

全業種・主要9業種の動向

(22年10月)

○ 全業種の動向

- (1) 生産指数は86.9（季節調整済）となり、前月と比べる木材・木製品工業や窯業・土石製品工業などが上昇したが、食料品・たばこ工業や輸送機械工業などが下落したため、総合では前月比10.7%の下落（前年同月比2.3%の上昇）となった。
- (2) 出荷指数は86.1（季節調整済）となり、前月と比べると化学工業や窯業・土石製品工業などが上昇したが、食料品・たばこ工業、輸送機械工業などが下落したため、総合では前月比10.2%の下落（前年同月比0.9%の上昇）となった。
- (3) 在庫指数は106.9（季節調整済）となり、前月と比べると電子部品・デバイス工業や鉄鋼業などが上昇したが、輸送機械工業などが下落したため、総合では前月比10.5%の下落（前年同月比3.1%の上昇）となった。

○ 主要9業種の動向

[生産]

業種	前月比 (%)	前年同月比 (%)	上昇または下落に寄与した主な品目 (前月比)
鉄鋼	▲5.4	5.5	鋼帯、めっき鋼材、冷延広幅帯鋼 等
金属製品	▲10.0	▲10.9	鉄構物、粉末冶金製品、飲料用缶 等
一般機械	▲7.5	36.0	フラットパネルディスプレイ製造装置 等
電気機械	1.0	39.5	開閉制御装置 等
電子・デバイス	▲8.2	2.9	線形回路、計数回路 等
輸送機械	▲13.4	4.6	普通自動車、鋼船 等
窯業・土石製品	1.2	▲6.1	セメント、遠心力鉄筋コンクリート製品 等
化学	▲4.1	13.0	ポリカーボネート、ビスフェノールA 等
食料品・たばこ	▲24.5	▲22.7	その他の調味料、焼酎、ビール 等
総合	▲10.7	2.3	—

[出荷]

業種	前月比 (%)	前年同月比 (%)	上昇または下落に寄与した主な品目 (前月比)
鉄鋼	▲7.1	▲0.1	特殊鋼冷間仕上鋼材、めっき鋼材、鋼帯 等
金属製品	▲12.7	▲17.0	鉄構物、粉末冶金製品 飲料用缶 等
一般機械	▲4.7	34.0	フラットパネルディスプレイ製造装置 等
電気機械	3.2	38.3	開閉制御装置、交流電動機 サーボモータ 等
電子・デバイス	▲6.6	0.1	線形回路 計数回路、光電変換素子 等
輸送機械	▲12.8	5.7	普通自動車、鋼船 等
窯業・土石製品	6.9	▲2.8	セメント、耐火れんが、遠心力鉄筋コンクリート製品 等
化学	5.3	14.4	ポリカーボネート 等
食料品・たばこ	▲31.5	▲29.6	ビール、砂糖 等
総合	▲10.2	0.9	—

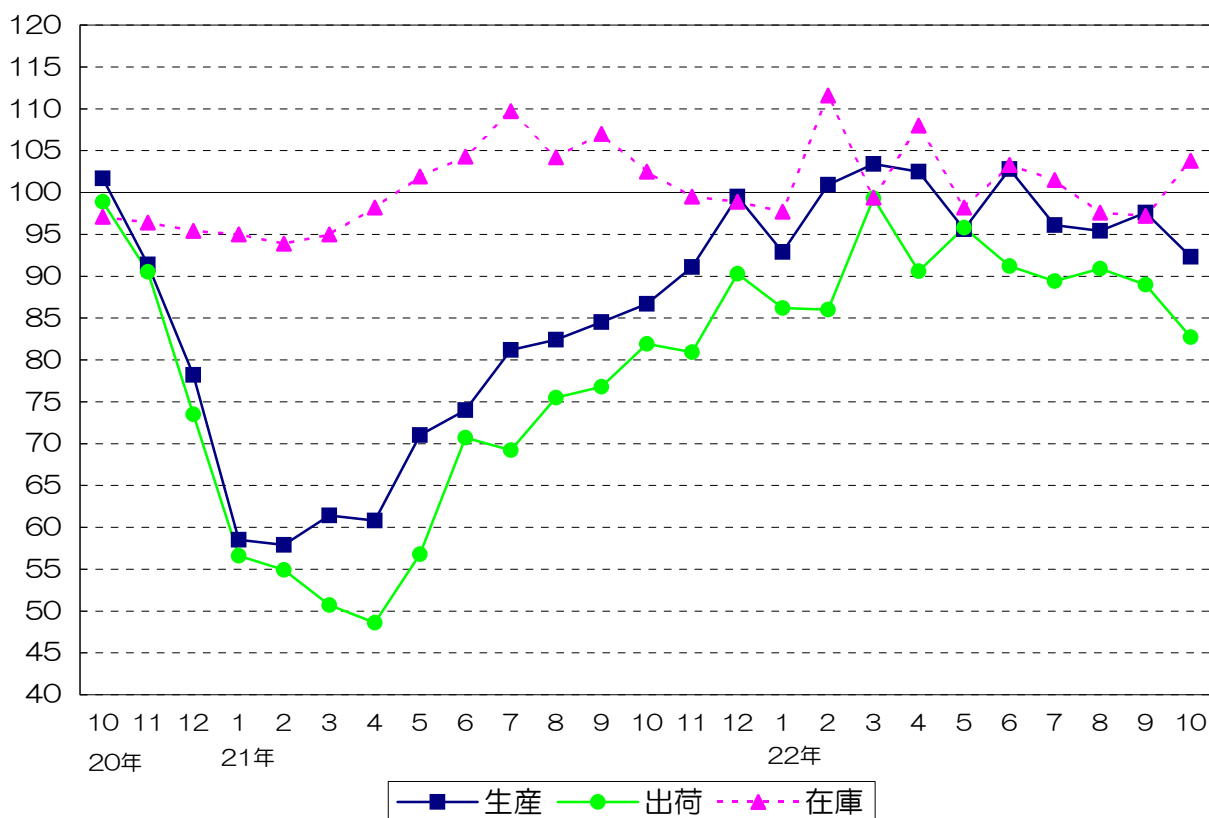
[在庫]

業種	前月比 (%)	前年同月比 (%)	上昇または下落に寄与した主な品目 (前月比)
鉄鋼	6.8	1.7	特殊鋼冷間仕上鋼材、鋼半製品 等
金属製品	6.2	▲17.5	ガス湯沸器、ガス炊飯器 等
一般機械	18.2	▲54.2	シヨベル系掘削機（油圧式） 等
電気機械	10.5	▲58.3	電力量計
電子・デバイス	-	▲65.9	線形回路 等
輸送機械	▲28.9	75.3	普通自動車
窯業・土石製品	▲2.0	▲4.1	道路用コンクリート製品 等
化学	▲12.7	▲0.5	ポリカーボネート、ジフェニルメタンジイソシアネート 複合肥料 等
食料品・たばこ	1.6	1.3	砂糖 等
総合	▲10.5	3.1	—

(注) 前月比は季節調整済指数、前年同月比は原指数による。

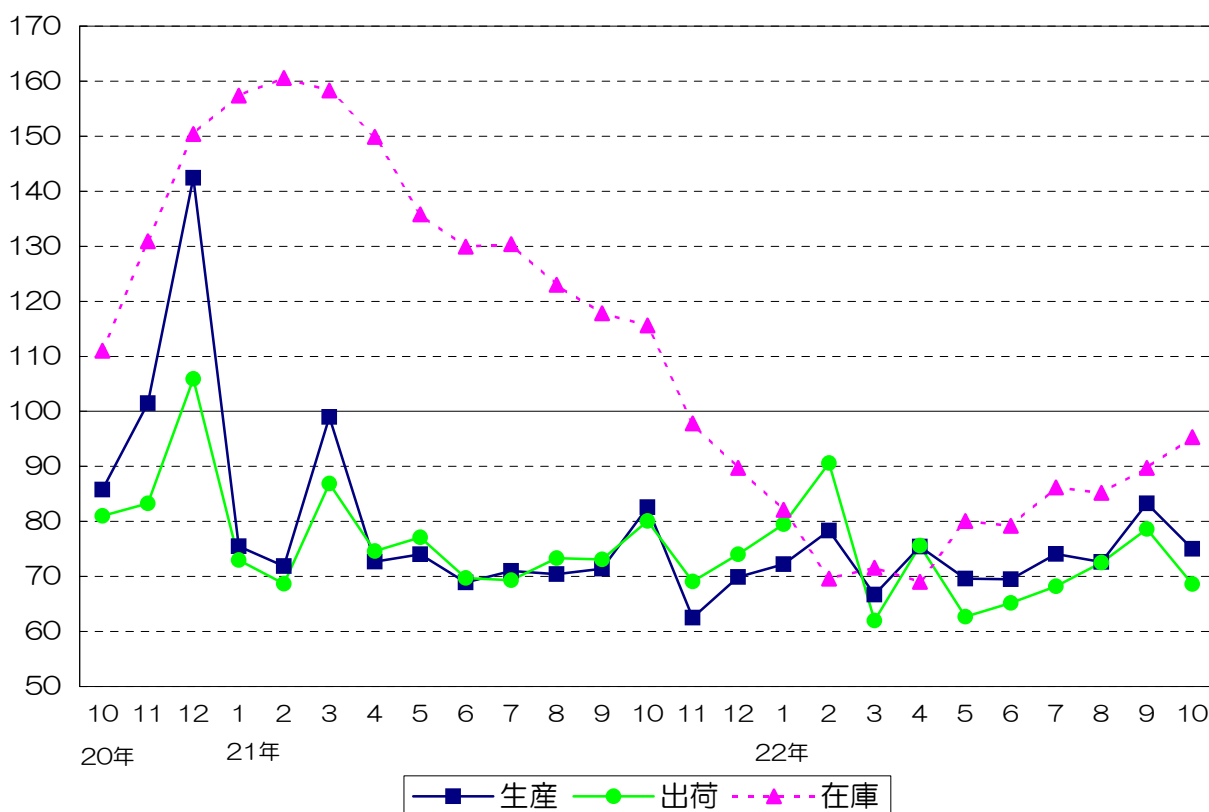
鉄鋼業 (季節調整済指数)

平成17年=100



金属製品工業 (季節調整済指数)

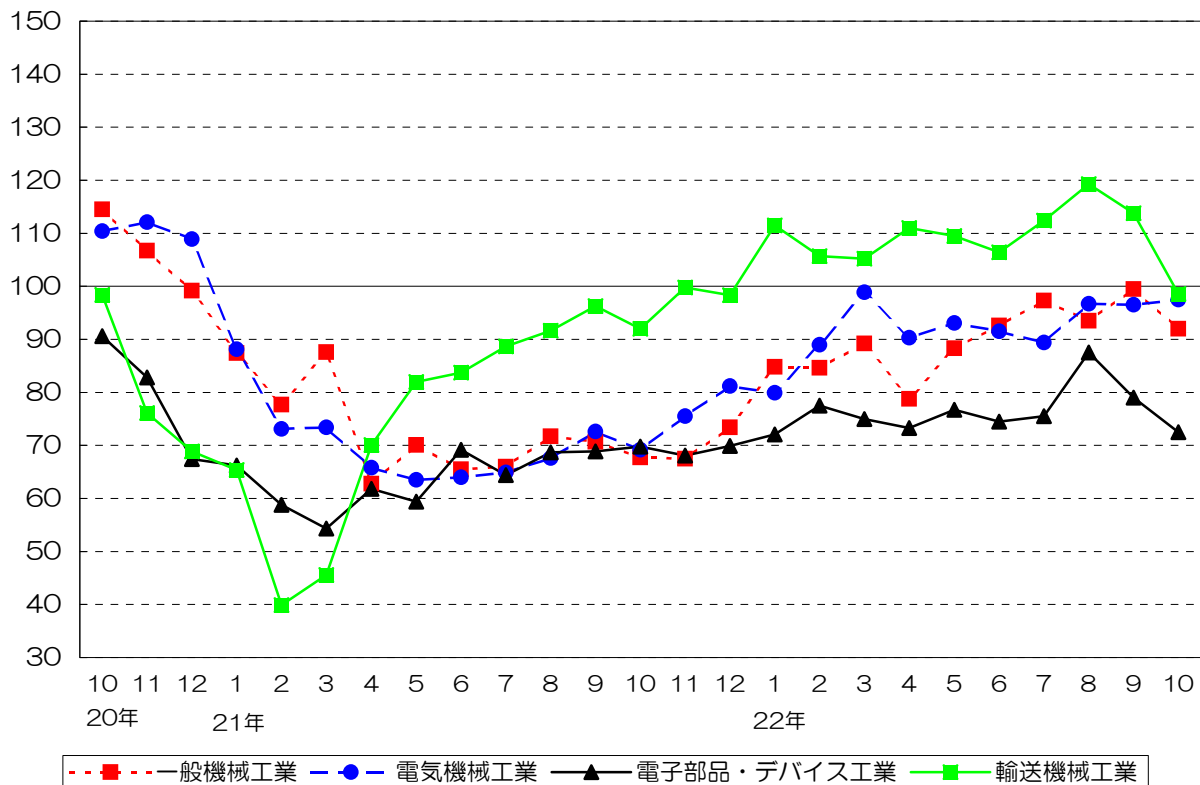
平成17年=100



機械工業（季節調整済指数）

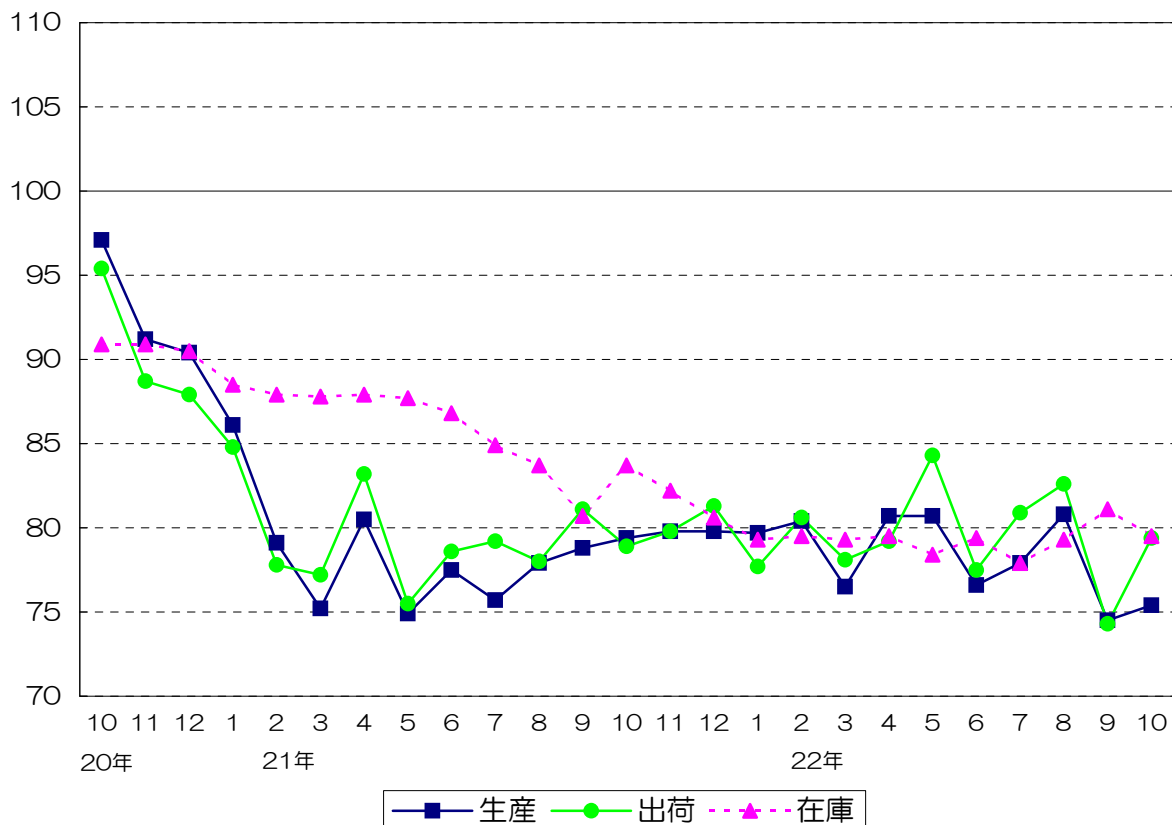
*生産指数のみ。

平成17年=100



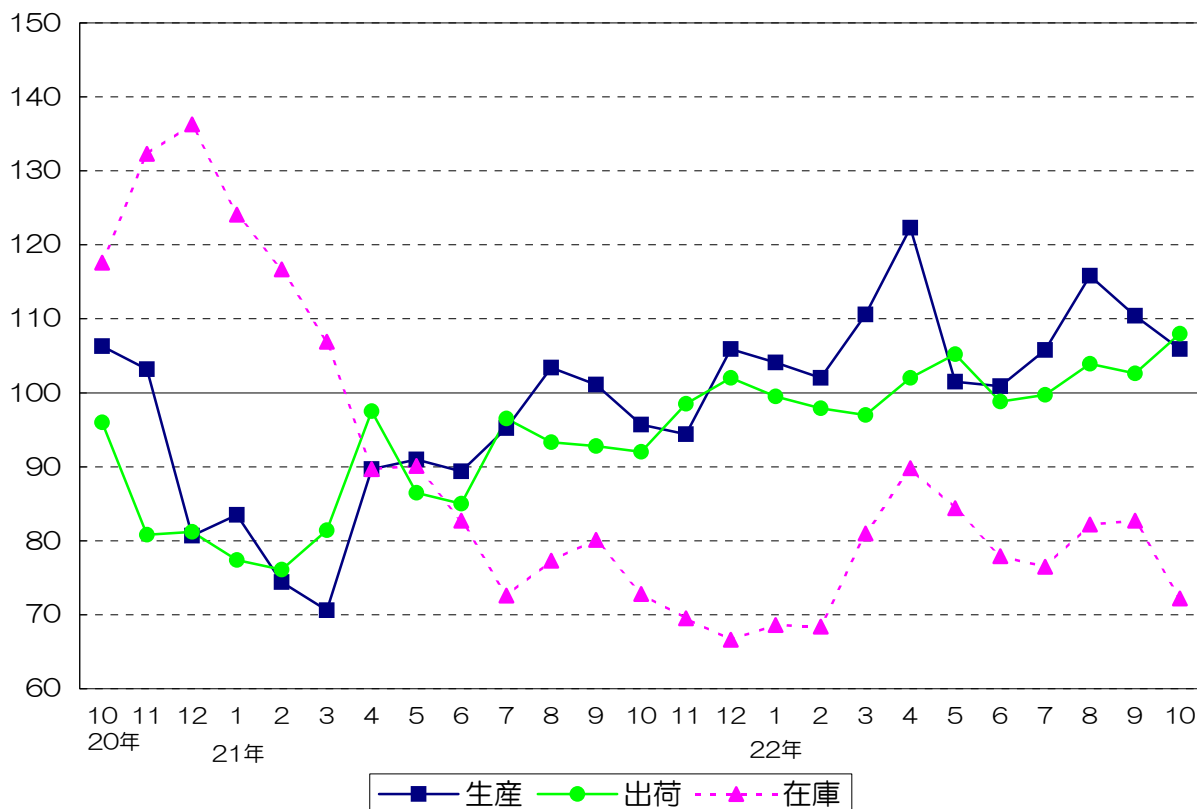
窯業・土石製品工業（季節調整済指数）

平成17年=100



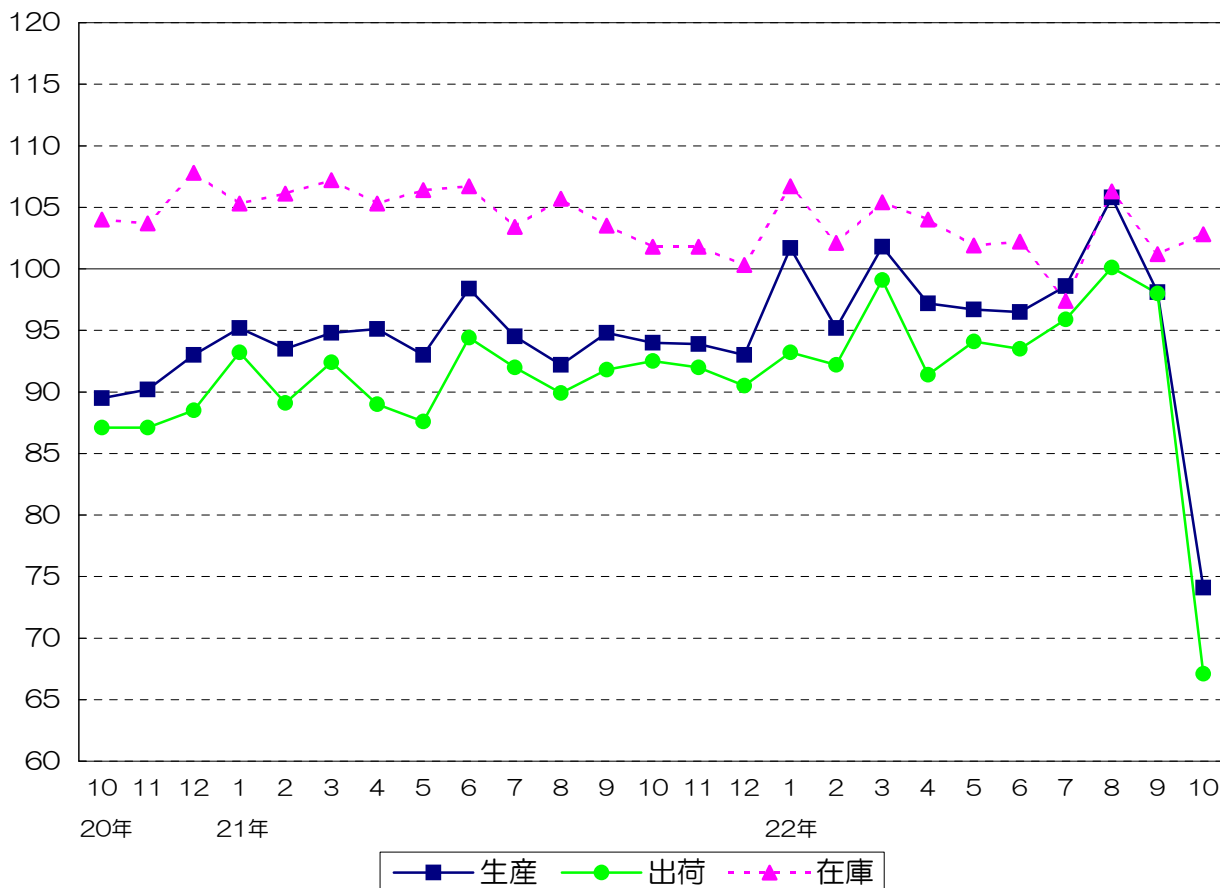
化学工業（季節調整済指数）

平成17年=100



食料品・たばこ工業（季節調整済指数）

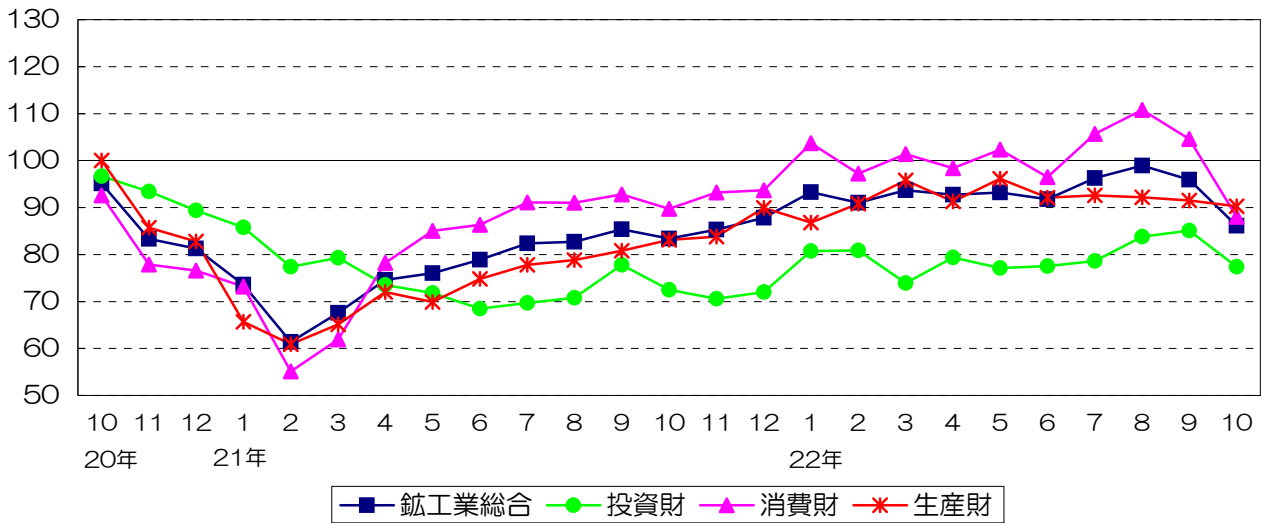
平成17年=100



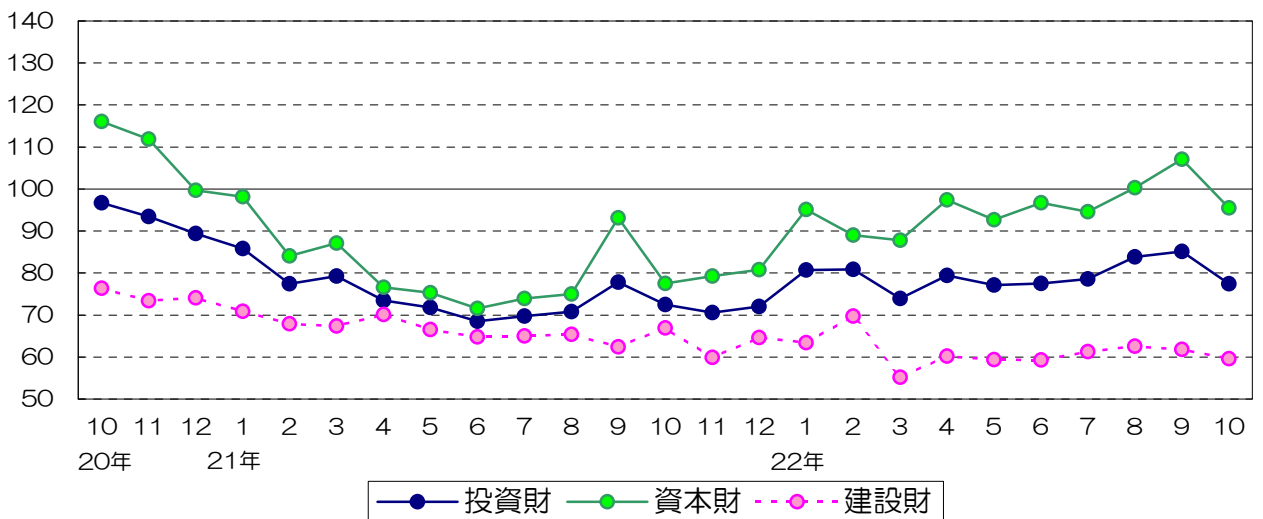
福岡県鉱工業出荷指数財別の推移（季節調整済指数）

平成17年=100

鉱工業総合



投資財



消費財

