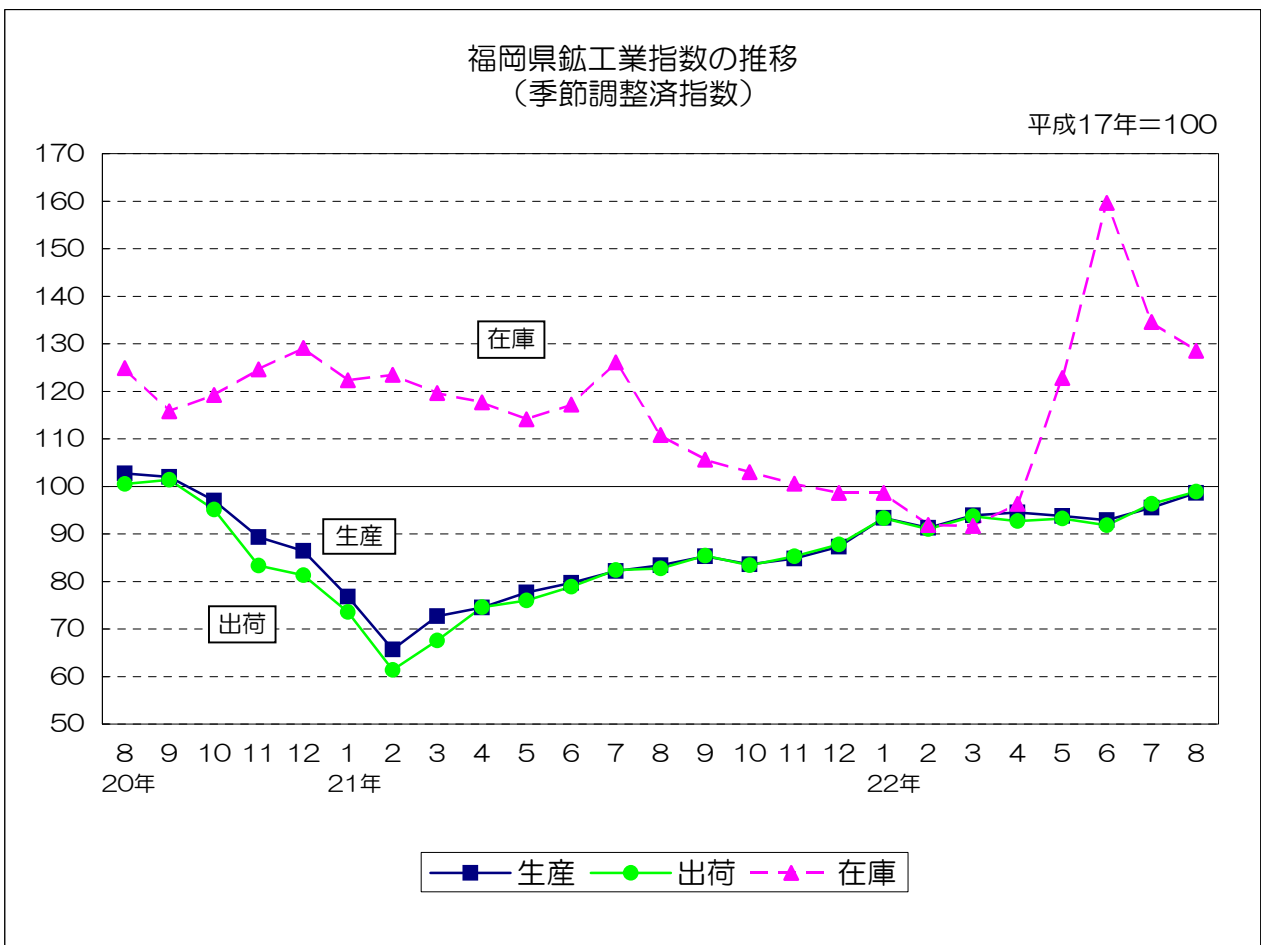


平成17年基準

# 福岡県鉱工業指数月報

(平成22年8月)



## 平成22年8月の鉱工業指数

### 概況

○ 平成22年8月の鉱工業指数（季節調整済）は、生産が前月比3.2%の上昇、出荷が同2.7%の上昇、在庫が同4.5%の下落となった。

(1) 生産

季節調整済指数 : 98.6で前月比3.2%増（2か月連続のプラス）  
原指数 : 91.7で前年同月比18.8%増（9か月連続のプラス）

(2) 出荷

季節調整済指数 : 98.9で前月比2.7%増（2か月連続のプラス）  
原指数 : 90.1で前年同月比19.7%増（10か月連続のプラス）

(3) 在庫

季節調整済指数 : 128.5で前月比4.5%減（2か月連続のマイナス）  
原指数 : 131.5で前年同月比16.2%増（4か月連続のプラス）

○ 前月比（季節調整済）	[上昇]	[横ばい]	[下落]
生産（18業種中）	: 13業種	0業種	5業種
出荷（18業種中）	: 12業種	0業種	6業種
在庫（18業種中）	: 10業種	0業種	8業種

### (1) 九州・全国との比較

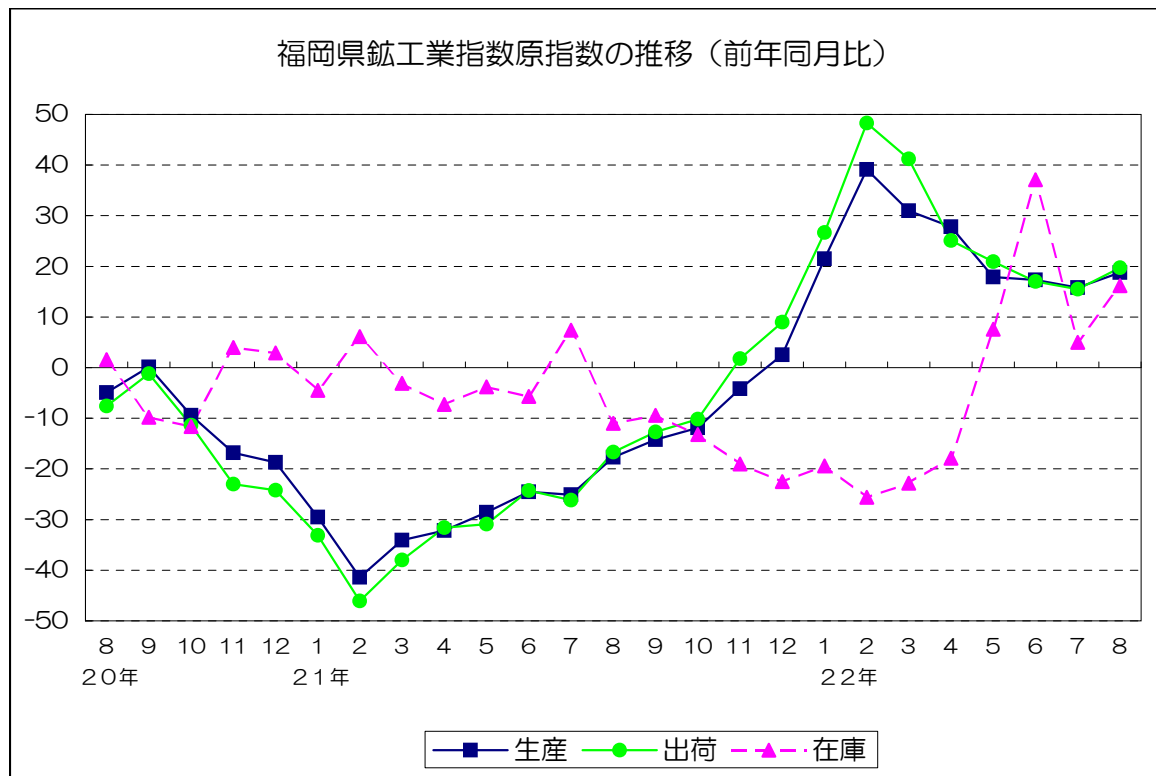
（平成17年＝100）

		季節調整済指数		原指数	
			前月比%		前年同月比%
福岡県	生産	98.6	3.2	91.7	18.8
	出荷	98.9	2.7	90.1	19.7
	在庫	128.5	▲4.5	131.5	16.2
九州	生産	106.5	5.2	102.8	20.0
	出荷	107.1	4.0	101.7	19.8
	在庫	106.1	▲0.7	106.6	0.4
全国	生産	94.3	▲0.5	89.8	15.1
	出荷	95.7	▲0.8	90.7	15.8
	在庫	97.5	0.8	98.0	2.6

### (2) 前月比（季節調整済）での上昇下落業種（生産指数のみ）

上昇に寄与した業種	下落に寄与した業種
輸送機械工業 食料品・たばこ工業 化学工業 電子部品・デバイス工業 電気機械工業 プラスチック製品工業 窯業・土石製品工業 ゴム製品工業 非鉄金属工業 木材・木製品工業 鉱業 繊維工業 パルプ・紙・紙加工業	一般機械工業 金属製品工業 鉄鋼業 家具工業 石油・石炭製品工業

(3) 原指数の推移



(4) 四半期別指数の推移

平成17年=100

		生産		出荷		在庫	
		季節調整 済指数	前期比 (%)	季節調整 済指数	前期比 (%)	季節調整 済指数	前期比 (%)
21年	4~6月期	77.3	7.8	76.5	13.3	116.3	▲ 4.5
	7~9月期	83.6	8.2	83.5	9.2	114.2	▲ 1.8
	10~12月期	85.2	1.9	85.5	2.4	100.7	▲ 11.8
22年	1~3月期	92.9	9.0	92.7	8.4	94.1	▲ 6.6
	4~6月期	93.7	0.9	92.6	▲ 0.1	126.2	34.1
		原指数	前年同期比 (%)	原指数	前年同期比 (%)	原指数	前年同期比 (%)
21年	4~6月期	75.2	▲ 28.4	74.1	▲ 29.0	116.5	▲ 5.6
	7~9月期	83.6	▲ 19.1	83.7	▲ 18.8	115.7	▲ 4.5
	10~12月期	89.3	▲ 4.9	89.8	▲ 0.3	101.6	▲ 18.1
22年	1~3月期	91.6	30.3	91.5	38.4	92.3	▲ 22.6
	4~6月期	90.8	20.7	89.6	20.9	127.5	9.4

全業種・主要9業種の動向  
(22年8月)

○ 全業種の動向

- (1) 生産指数は98.6(季節調整済)となり、前月と比べると一般機械工業などが下落したが、輸送機械工業や食料品・たばこ工業などが上昇したため、総合では前月比3.2%の上昇(前年同月比18.8%の上昇)となった。
- (2) 出荷指数は98.9(季節調整済)となり、前月と比べると一般機械工業などが下落したが、輸送機械工業や食料品・たばこ工業などが上昇したため、総合では前月比2.7%の上昇(前年同月比19.7%の上昇)となった。
- (3) 在庫指数は128.5(季節調整済)となり、前月と比べると食料品・たばこ工業や化学工業などが上昇したが、輸送機械工業などが下落したため、総合では前月比4.5%の下落(前年同月比16.2%の上昇)となった。

○ 主要9業種の動向

[生産]

業種	前月比 (%)	前年同月比 (%)	上昇または下落に寄与した主な品目(前月比)
鉄鋼	▲0.7	16.0	軌条、鋼半製品、粗鋼 等
金属製品	▲2.0	3.2	粉末冶金製品 等
一般機械	▲3.9	30.4	半導体製造装置、クレーン、産業用ロボット 等
電気機械	8.2	43.5	開閉制御装置、変圧器、電力変換装置 等
電子・デバイス	15.9	27.7	線形回路、計数回路、混成集積回路 等
輸送機械	6.1	30.7	普通自動車、小型自動車 等
窯業・土石製品	3.7	4.4	セメント 等
化学	9.5	9.2	医薬品、ビスフェノールA 等
食料品・たばこ	7.3	14.2	発泡酒、その他の調味料、焼酎 等
総合	3.2	18.8	—

[出荷]

業種	前月比 (%)	前年同月比 (%)	上昇または下落に寄与した主な品目(前月比)
鉄鋼	1.7	20.7	軌条、冷延電気鋼帯、特殊鋼熱間圧延鋼材 等
金属製品	6.3	▲2.2	飲料用缶、鉄構物、スチール又はステンレスシャッター 等
一般機械	▲4.1	27.6	半導体製造装置、クレーン、産業用ロボット 等
電気機械	9.9	43.2	開閉制御装置、変圧器、交流電動機 等
電子・デバイス	13.4	22.8	線形回路、計数回路、混成集積回路 等
輸送機械	4.4	29.8	普通自動車、小型自動車 等
窯業・土石製品	2.1	6.3	セメント、ほうろう鉄器、生コンクリート 等
化学	4.2	11.9	医薬品、トルイレンジイソシアネート、ナフタリン 等
食料品・たばこ	4.4	11.9	その他の調味料、発泡酒、ハム・ソーセージ 等
総合	2.7	19.7	—

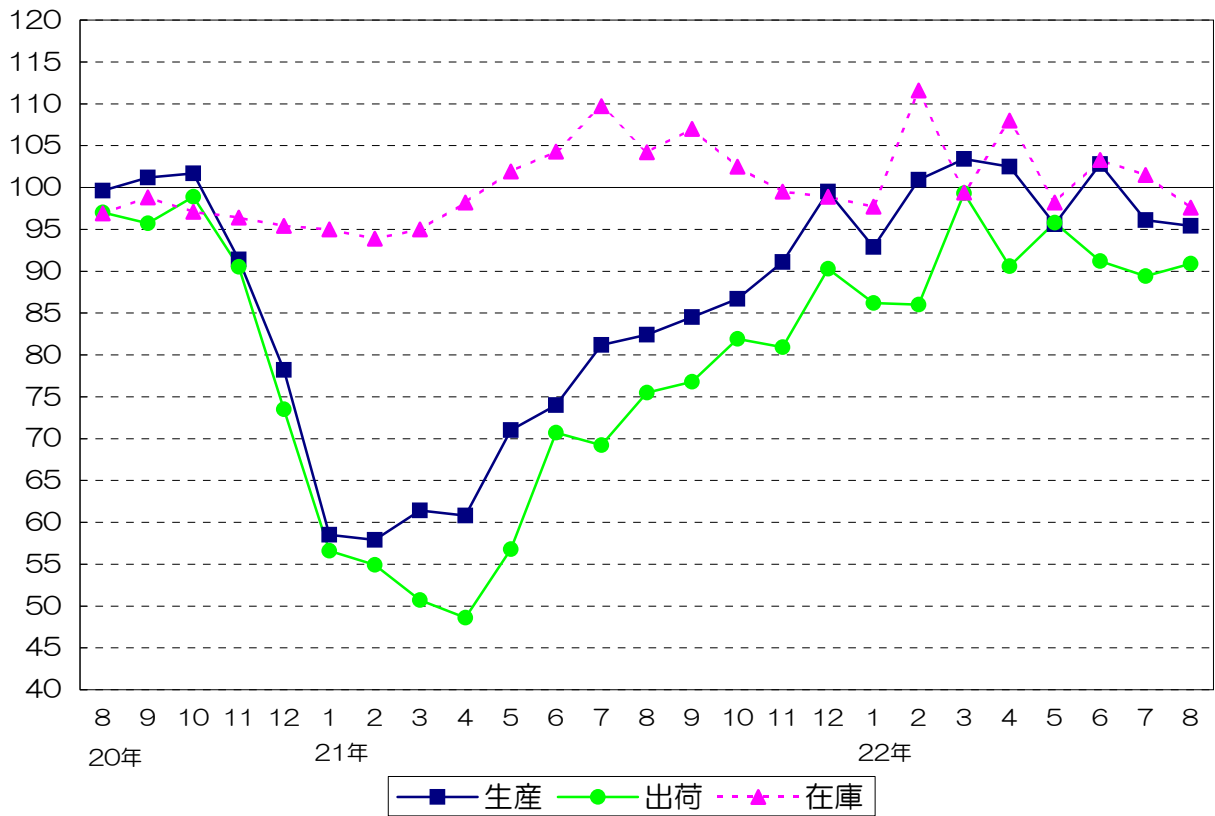
[在庫]

業種	前月比 (%)	前年同月比 (%)	上昇または下落に寄与した主な品目(前月比)
鉄鋼	▲3.8	▲6.3	軌条、形鋼、特殊鋼熱間圧延鋼材 等
金属製品	▲1.2	▲31.0	飲料用缶、金網、食缶 等
一般機械	10.0	▲52.8	シヨベル系掘削機(油圧式) 等
電気機械	▲16.4	▲58.8	電力量計、電気ホイスト、電気温水器 等
電子・デバイス	18.7	▲46.7	計数回路、線形回路
輸送機械	▲2.9	105.5	普通自動車
窯業・土石製品	1.8	▲5.0	道路用コンクリート製品 等
化学	7.5	6.3	ポリカーボネート、ビスフェノールA、触媒 等
食料品・たばこ	9.1	0.4	焼酎、ビール、砂糖 等
総合	▲4.5	16.2	—

(注) 前月比は季節調整済指数、前年同月比は原指数による。

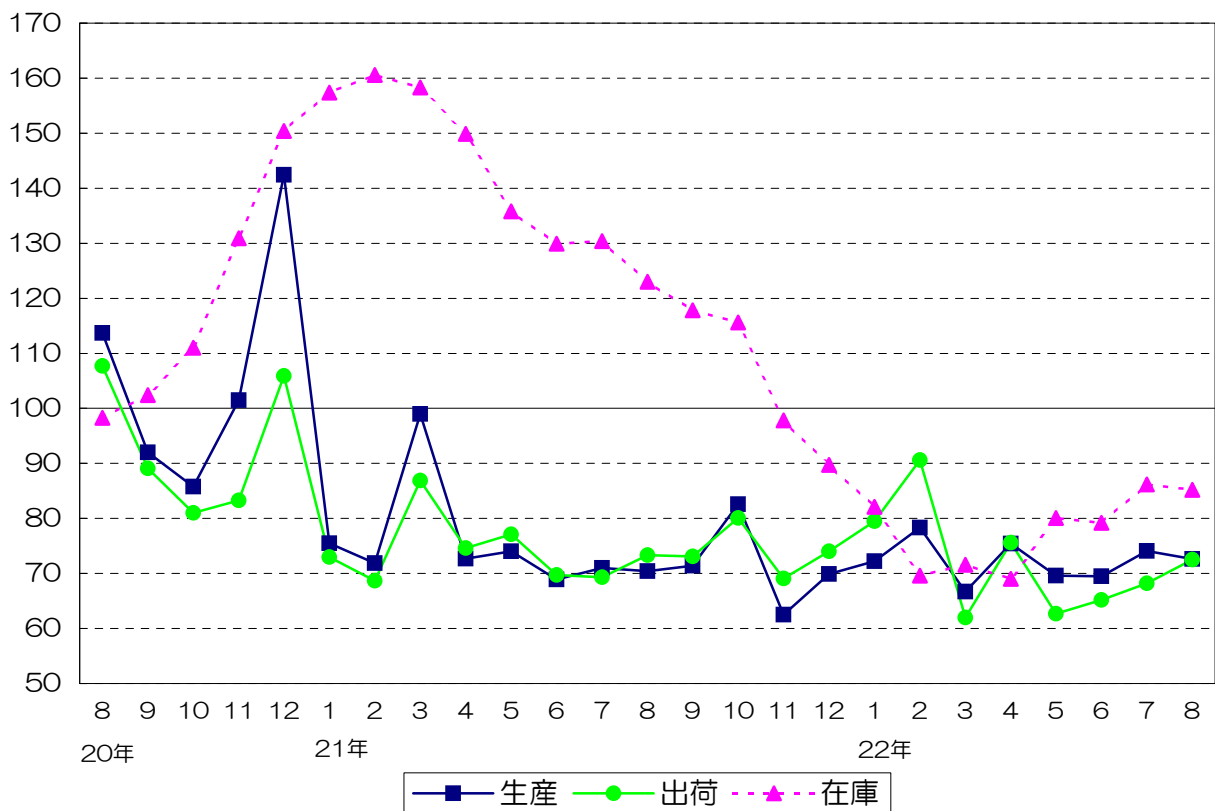
鉄鋼業 (季節調整済指数)

平成17年=100



金属製品工業 (季節調整済指数)

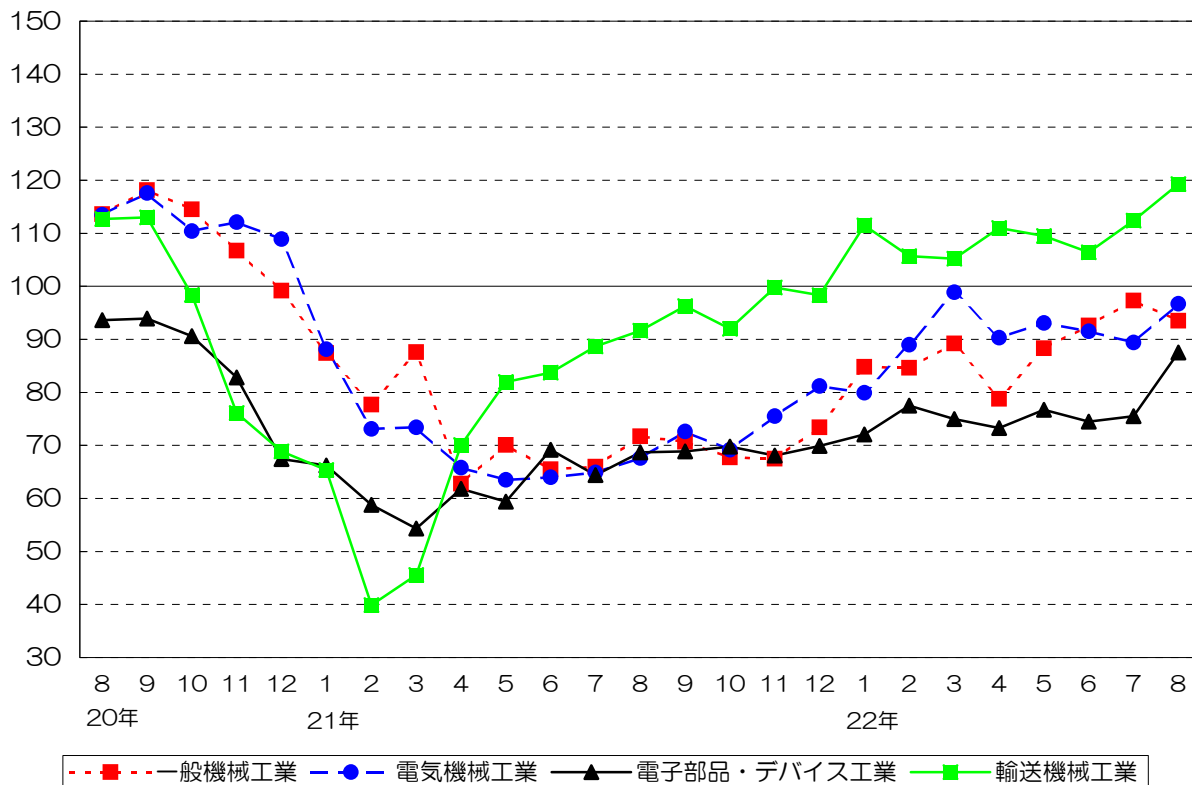
平成17年=100



### 機械工業（季節調整済指数）

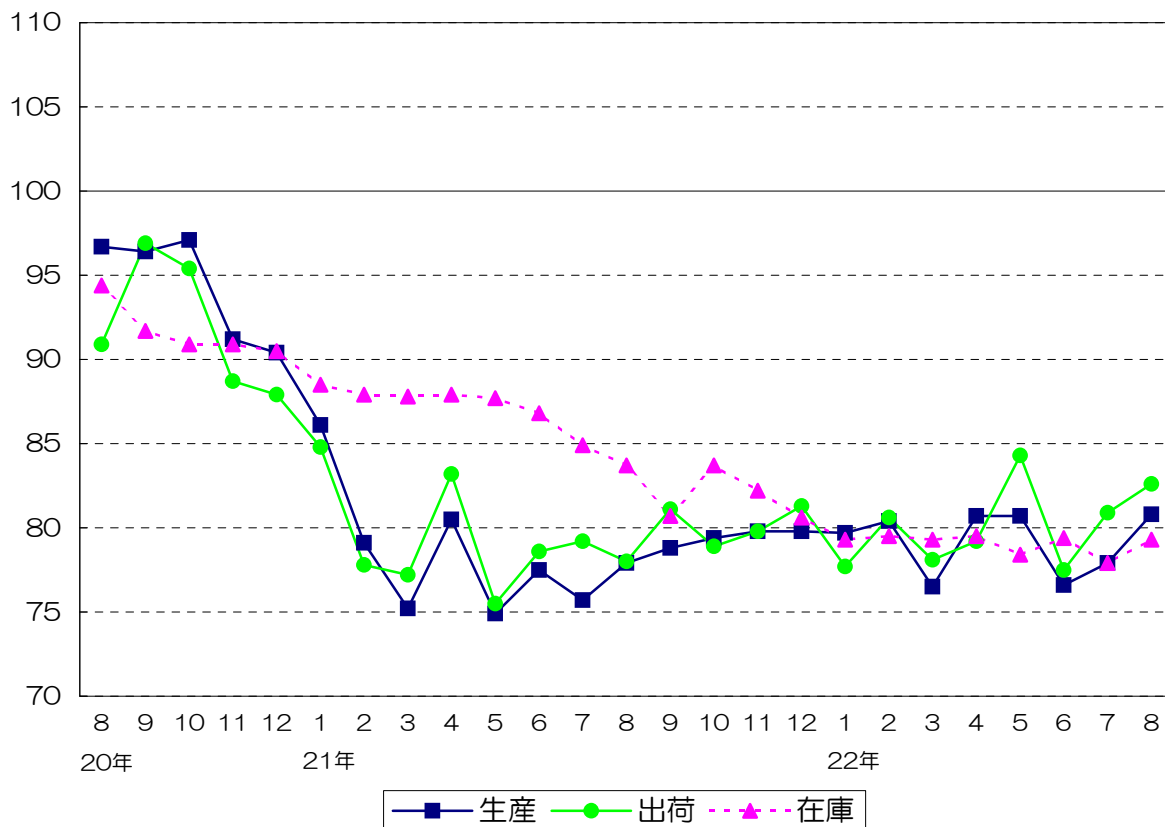
\*生産指数のみ。

平成17年=100



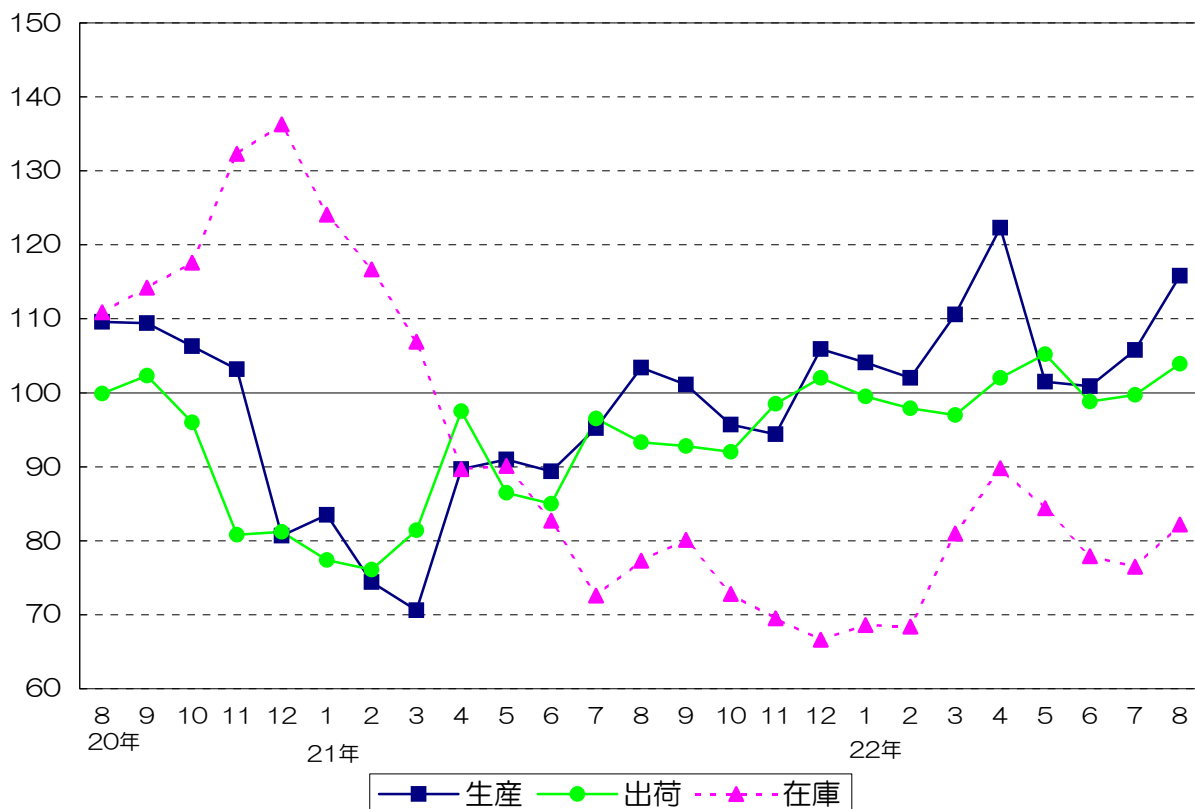
### 窯業・土石製品工業（季節調整済指数）

平成17年=100



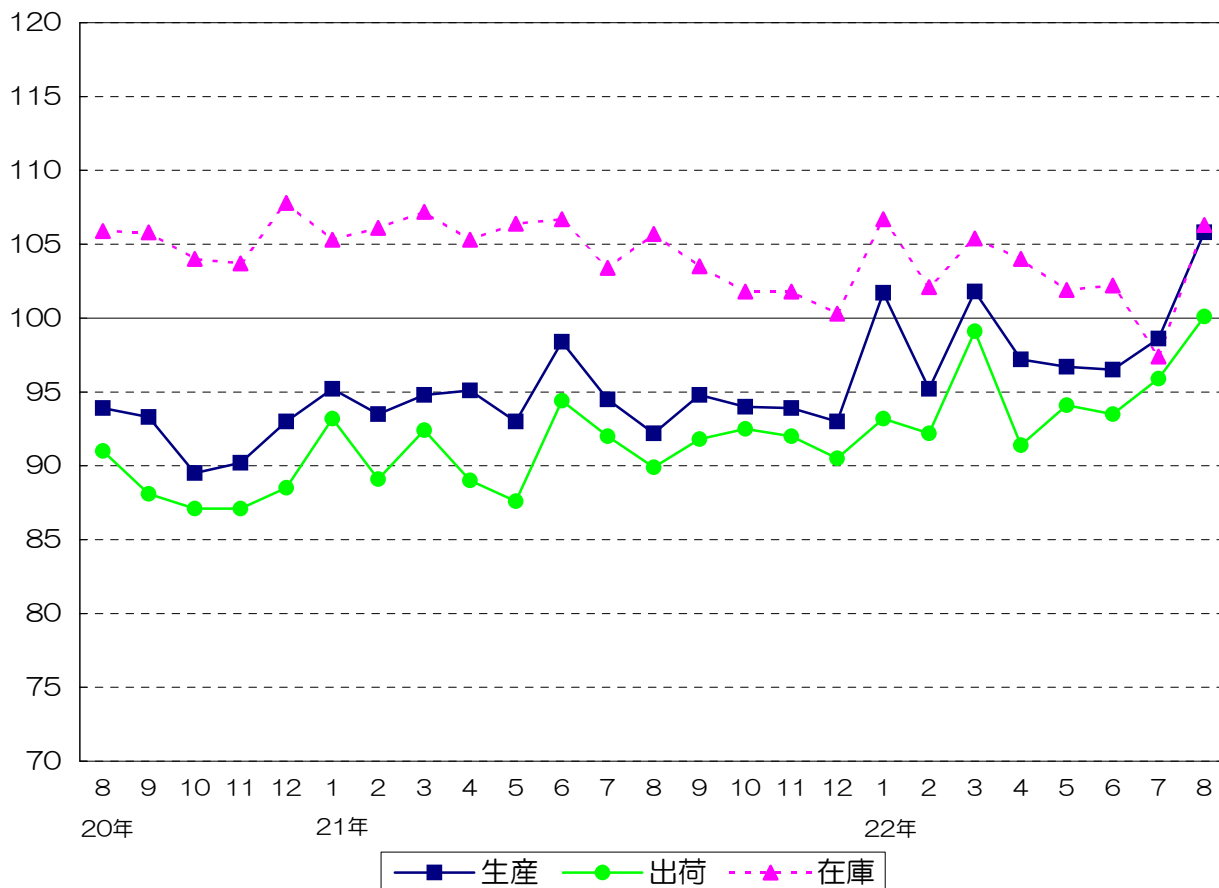
化学工業（季節調整済指数）

平成17年=100



食料品・たばこ工業（季節調整済指数）

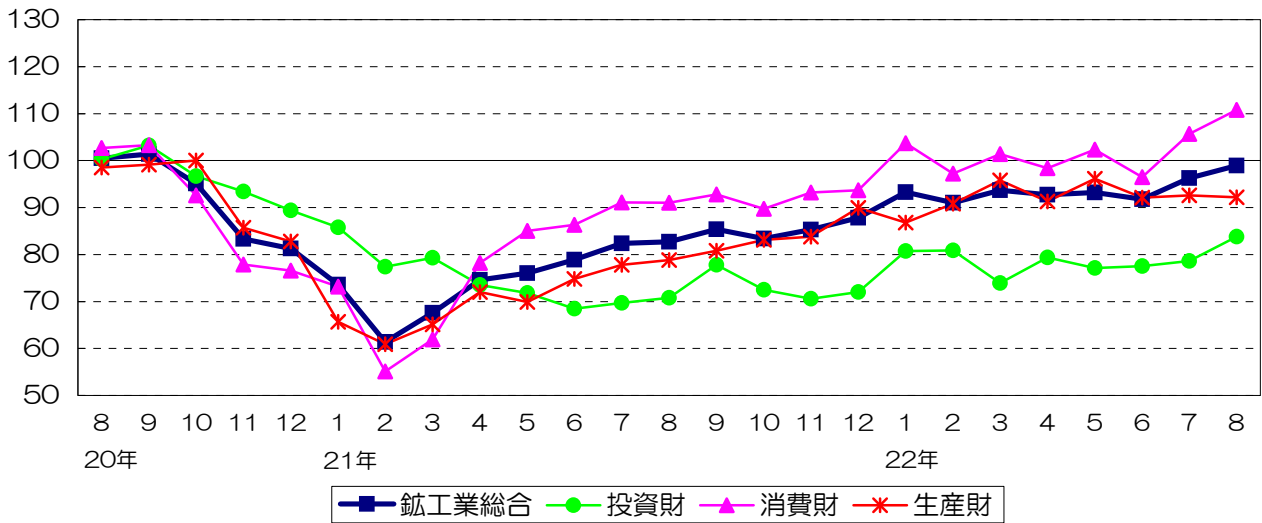
平成17年=100



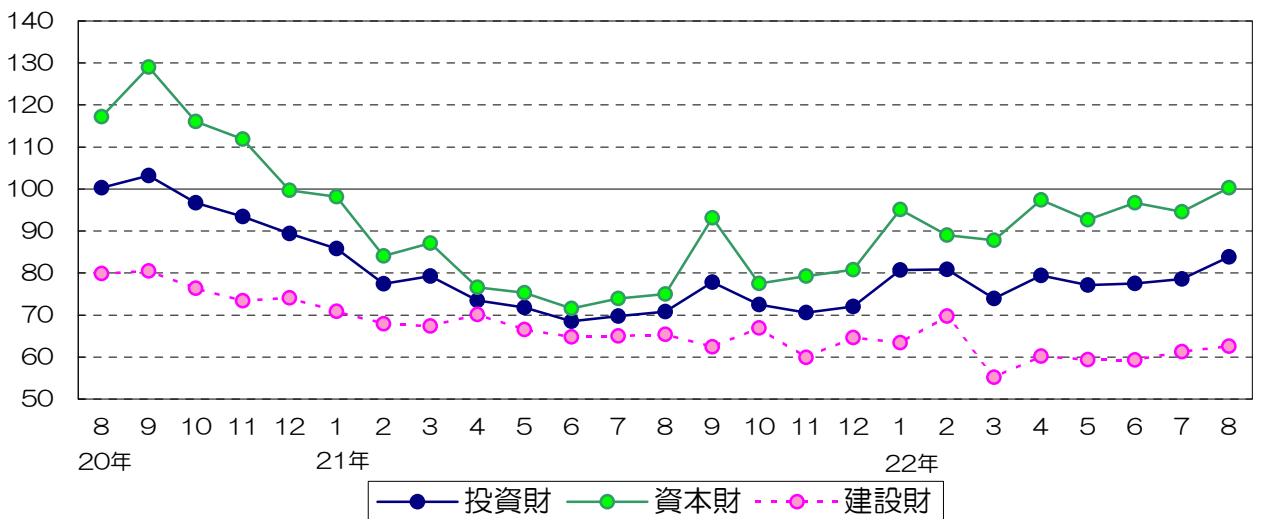
# 福岡県鉱工業出荷指数財別の推移（季節調整済指数）

平成17年=100

## 鉱工業総合



## 投資財



## 消費財

