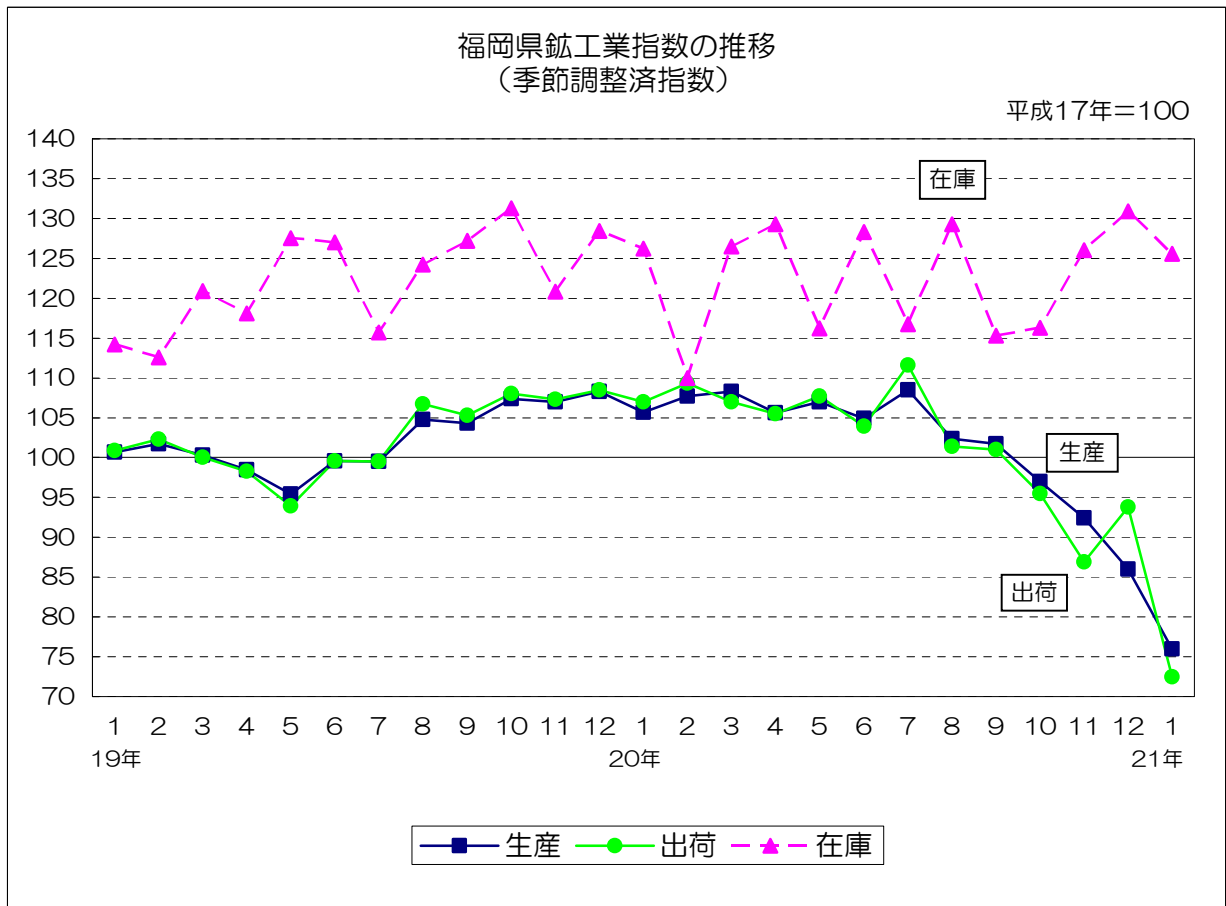


平成17年基準

# 福岡県鋳工業指数月報

(平成21年1月)



## 平成21年1月の鉱工業指数

### 概 況

○ 平成21年1月の鉱工業指数（季節調整済）は、生産が前月比11.6%の下落、出荷が同22.7%の下落、在庫が同4.0%の下落となった。

- (1) 生産  
 季節調整済指数 : 76.0で前月比11.6%減（6か月連続のマイナス）  
 原指数 : 70.6で前年同月比29.0%減（6か月連続のマイナス）
- (2) 出荷  
 季節調整済指数 : 72.5で前月比22.7%減（2か月ぶりのマイナス）  
 原指数 : 66.2で前年同月比33.1%減（6か月連続のマイナス）
- (3) 在庫  
 季節調整済指数 : 125.6で前月比4.0%減（4か月ぶりのマイナス）  
 原指数 : 121.2で前年同月比1.0%減（3か月ぶりのマイナス）

○ 前月比（季節調整済）

	[上昇]	[横ばい]	[下落]
生産（18業種中）	: 7業種	1業種	10業種
出荷（18業種中）	: 9業種	0業種	9業種
在庫（18業種中）	: 9業種	0業種	9業種

### (1) 九州・全国との比較

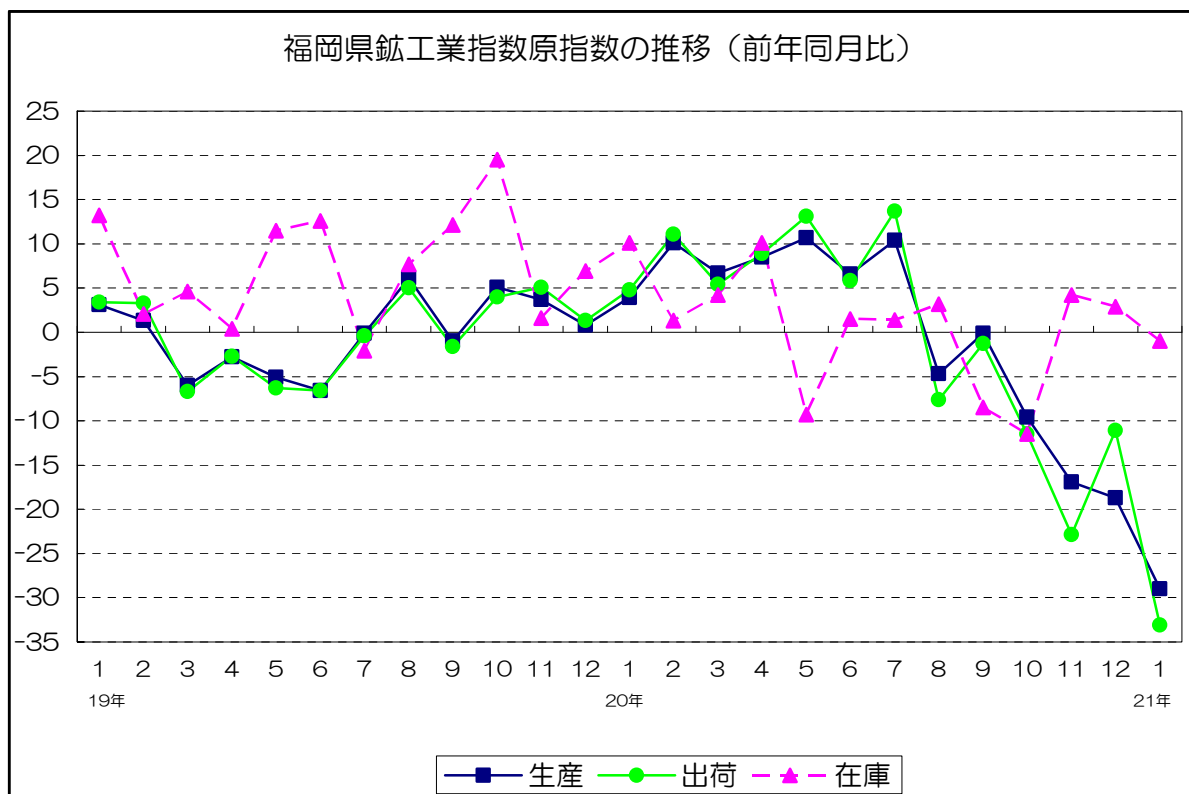
（平成17年=100）

		季節調整済指数		原 指 数	
			前月比%		前年同月比%
福岡県	生産	76.0	▲ 11.6	70.6	▲ 29.0
	出荷	72.5	▲ 22.7	66.2	▲ 33.1
	在庫	125.6	▲ 4.0	121.2	▲ 1.0
九州	生産	76.9	▲ 13.1	71.3	▲ 32.1
	出荷	75.7	▲ 11.2	69.8	▲ 33.1
	在庫	116.5	▲ 3.5	118.0	12.3
全国	生産	76.0	▲ 10.0	70.2	▲ 30.8
	出荷	76.1	▲ 11.4	69.8	▲ 31.6
	在庫	108.3	▲ 2.0	110.6	2.8

### (2) 前月比（季節調整済）での上昇下落業種（生産指数のみ）

上昇に寄与した業種	下落に寄与した業種
食料品・たばこ工業 化学工業 木材・木製品工業 繊維工業 電子部品・デバイス工業 鉱業 石油・石炭製品工業	金属製品工業 鉄鋼業 輸送機械工業 一般機械工業 電気機械工業 ゴム製品工業 プラスチック製品工業 窯業・土石製品工業 非鉄金属工業 パルプ・紙・紙加工品工業

(3) 原指数の推移



(4) 四半期別指数の推移

平成17年=100

		生産		出荷		在庫	
		季節調整済 指数	前期比 (%)	季節調整済 指数	前期比 (%)	季節調整済 指数	前期比 (%)
19年	10~12月期	107.6	4.6	107.9	3.9	126.8	3.6
20年	1~3月期	107.2	▲ 0.4	107.8	▲ 0.1	120.9	▲ 4.7
	4~6月期	105.8	▲ 1.3	105.7	▲ 1.9	124.6	3.1
	7~9月期	104.2	▲ 1.5	104.7	▲ 0.9	120.4	▲ 3.4
	10~12月期	91.8	▲ 11.9	92.1	▲ 12.0	124.4	3.3
		原指数	前年同期比 (%)	原指数	前年同期比 (%)	原指数	前年同期比 (%)
19年	10~12月期	110.4	3.3	111.9	3.4	126.8	9.3
20年	1~3月期	108.0	6.9	108.9	7.1	119.2	5.1
	4~6月期	105.0	8.6	104.4	9.2	124.6	0.2
	7~9月期	103.4	1.9	103.0	1.6	122.9	▲ 1.4
	10~12月期	93.8	▲ 15.0	94.9	▲ 15.2	124.3	▲ 2.0

全業種・主要9業種の動向  
(21年1月)

○ 全業種の動向

- (1) 生産指数は76.0(季節調整済)となり、前月と比べると食料品・たばこ工業や化学工業などが上昇したが、金属製品工業や鉄鋼業などが下落したため、総合では前月比11.6%の下落(前年同月比29.0%の下落)となった。
- (2) 出荷指数は72.5(季節調整済)となり、前月と比べると食料品・たばこ工業や窯業・土石製品工業などが上昇したが、輸送機械工業や金属製品工業などが下落したため、総合では前月比22.7%の下落(前年同月比33.1%の下落)となった。
- (3) 在庫指数は125.6(季節調整済)となり、前月と比べると金属製品工業や木材・木製品工業などが上昇したが、化学工業や輸送機械工業などが下落したため、総合では前月比4.0%の下落(前年同月比1.0%の下落)となった。

○ 主要9業種の動向

[生産]

業種	前月比 (%)	前年同月比 (%)	上昇または下落に寄与した主な品目(前月比)
鉄鋼	▲26.3	▲45.8	めっき鋼材、粗鋼、特殊鋼熱間圧延鋼材
金属製品	▲44.0	▲18.8	粉末冶金製品、飲料用缶、ガス湯沸器
一般機械	▲11.0	▲13.6	産業用ロボット、冷凍・空調用冷却塔、送風機
電気機械	▲16.9	▲29.4	電力変換装置、サーボモータ、開閉制御装置
電子・デバイス	0.7	▲41.3	線形回路、計数回路、整流素子
輸送機械	▲12.9	▲49.7	普通自動車、小型自動車、自動車部品
窯業・土石製品	▲2.6	▲10.2	耐火煉瓦、ボード(せっこうボード)、気泡コンクリート製品
化学	3.6	▲20.9	医薬品、ジフェニルメタンジイソシアネート
食料品・たばこ	8.4	3.6	めん類、のり、小麦粉
総合	▲11.6	▲29.0	—

[出荷]

業種	前月比 (%)	前年同月比 (%)	上昇または下落に寄与した主な品目(前月比)
鉄鋼	▲20.5	▲46.4	特殊鋼熱間圧延鋼材、特殊鋼冷間仕上鋼材、冷延電気鋼帯
金属製品	▲32.0	▲16.7	粉末冶金製品、飲料用缶、食缶
一般機械	▲11.4	▲21.0	産業用ロボット、バルブ・コック、冷凍・空調用冷却塔
電気機械	▲15.4	▲27.4	電力変換装置、サーボモータ、開閉制御装置
電子・デバイス	▲7.8	▲47.5	混成集積回路、シリコンダイオード、固定コンデンサ
輸送機械	▲49.9	▲50.8	普通自動車、小型自動車、自動車部品
窯業・土石製品	1.9	▲11.6	セメント、ガラス製容器類、ほうろろ鉄器
化学	▲7.1	▲23.9	トルイレンジイソシアネート、ビスフェノールA
食料品・たばこ	16.2	5.6	めん類、小麦粉、のり
総合	▲22.7	▲33.1	—

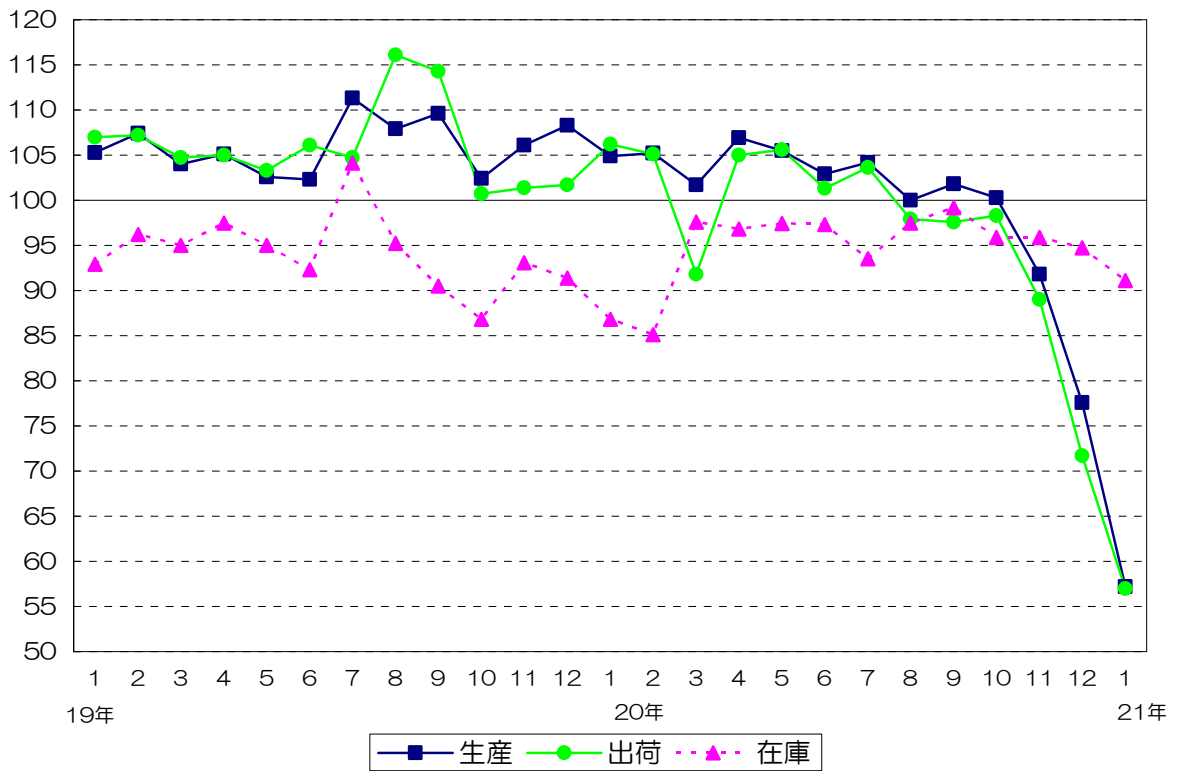
[在庫]

業種	前月比 (%)	前年同月比 (%)	上昇または下落に寄与した主な品目(前月比)
鉄鋼	▲3.8	4.7	冷延電気鋼帯、鋼帯、特殊鋼冷間仕上鋼材
金属製品	10.6	47.2	ガス湯沸器、ガス炊飯器、食缶
一般機械	▲13.1	▲24.6	ショベル系掘削機(油圧式)、補器、油圧ポンプ
電気機械	1.5	▲17.7	電力量計、電気温水器
電子・デバイス	26.2	▲56.0	線形回路
輸送機械	▲6.0	▲17.1	普通自動車、小型自動車
窯業・土石製品	▲4.9	▲7.6	道路用コンクリート製品、セメント、耐火煉瓦
化学	▲8.0	37.0	トルイレンジイソシアネート、ビスフェノールA、ポリカーボネート
食料品・たばこ	▲4.6	1.9	砂糖、ビール、小麦粉
総合	▲4.0	▲1.0	—

(注) 前月比は季節調整済指数、前年同月比は原指数による。

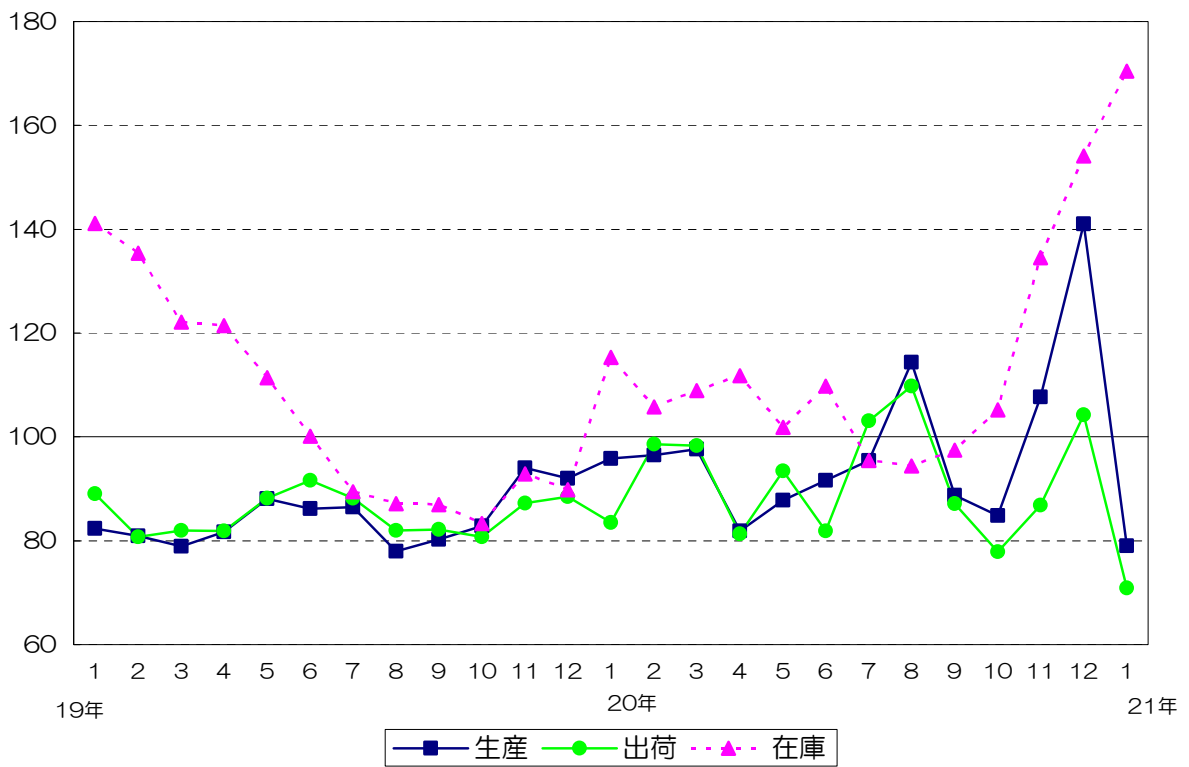
鉄鋼業 (季節調整済指数)

平成17年=100



金属製品工業 (季節調整済指数)

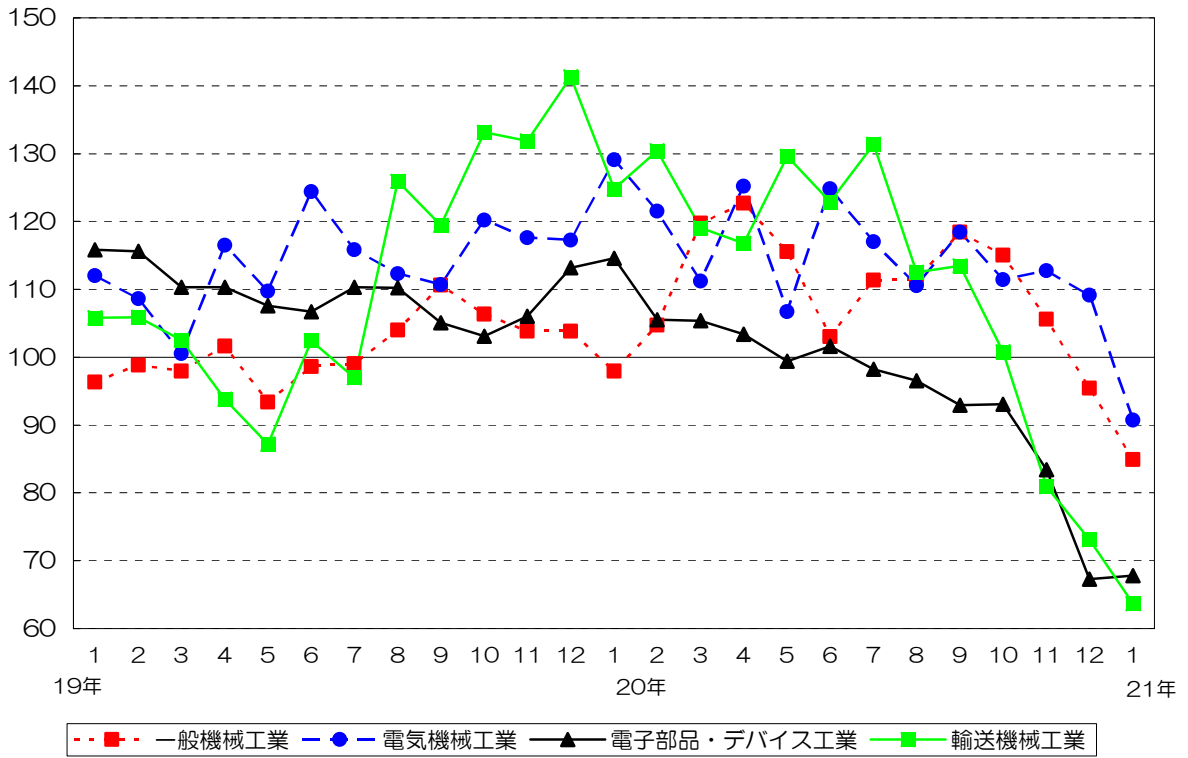
平成17年=100



機械工業（季節調整済指数）

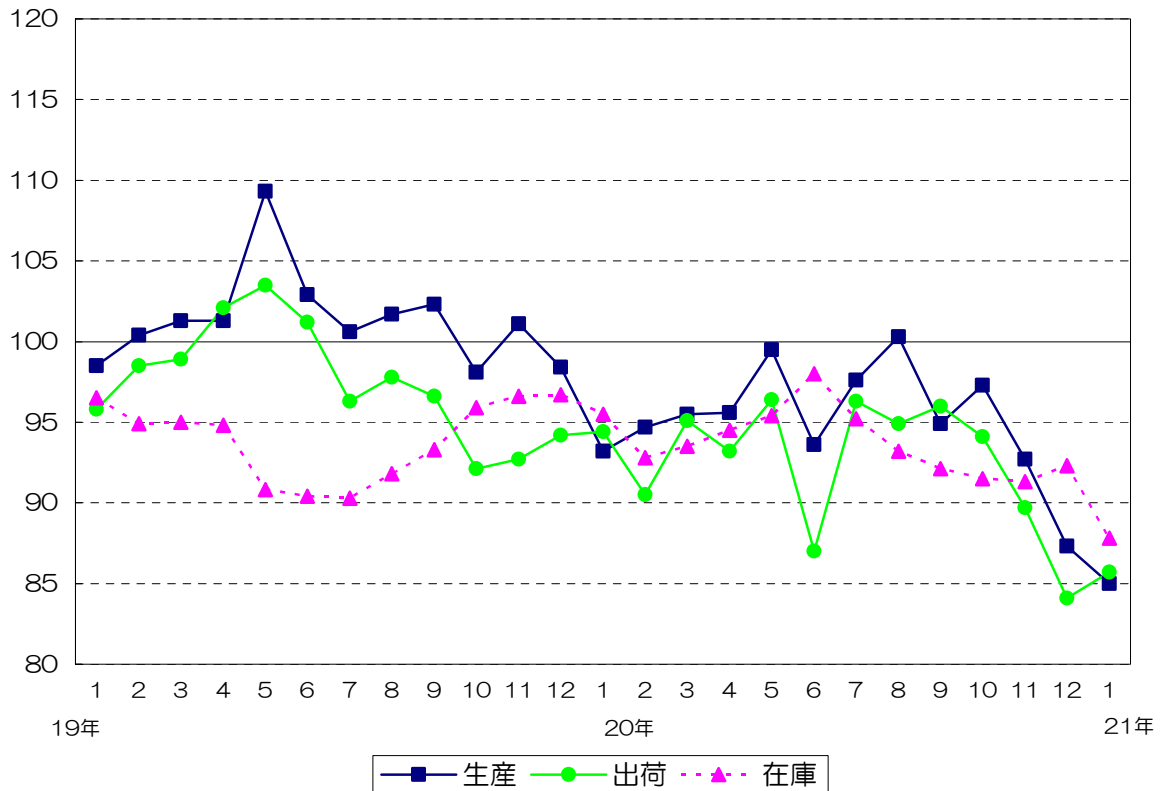
\*生産指数のみ。

平成17年=100



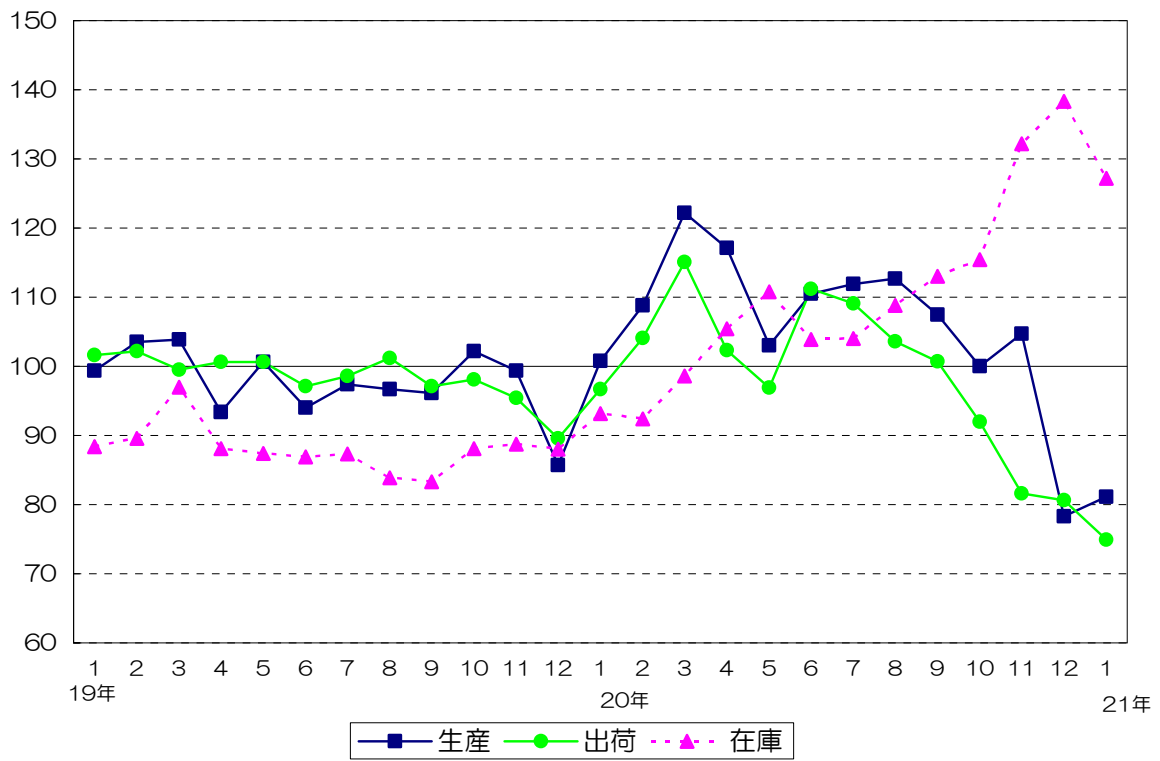
窯業・土石製品工業（季節調整済指数）

平成17年=100



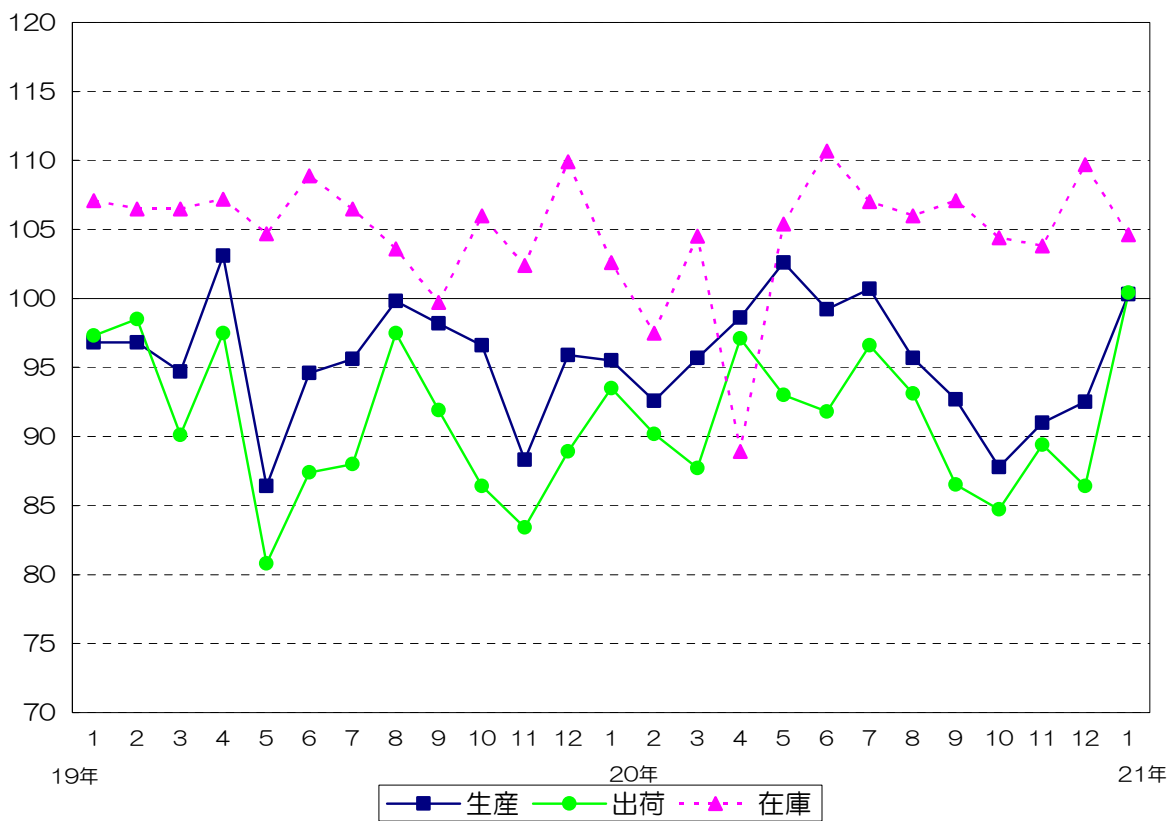
化学工業（季節調整済指数）

平成17年=100



食料品・たばこ工業（季節調整済指数）

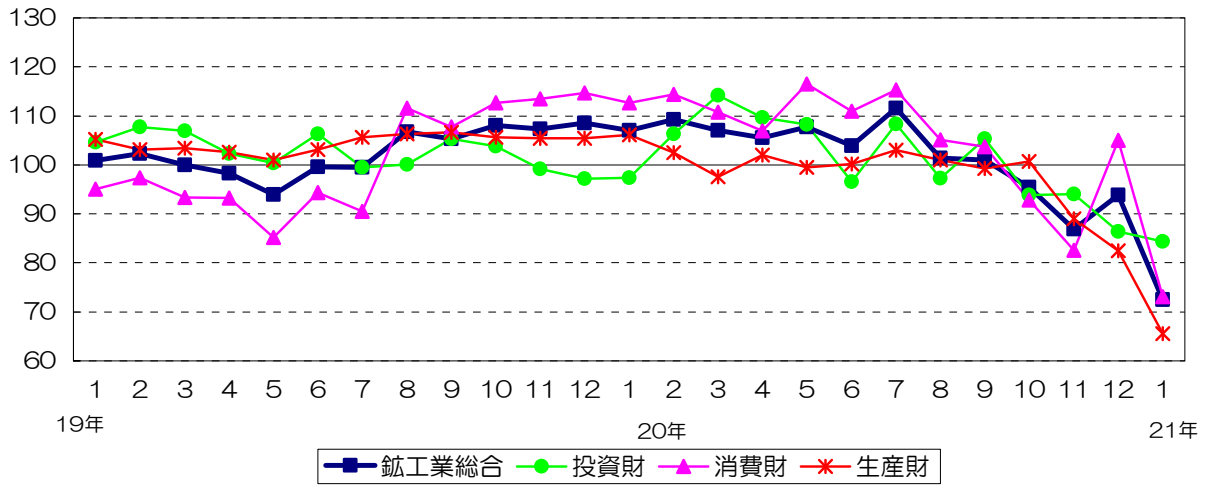
平成17年=100



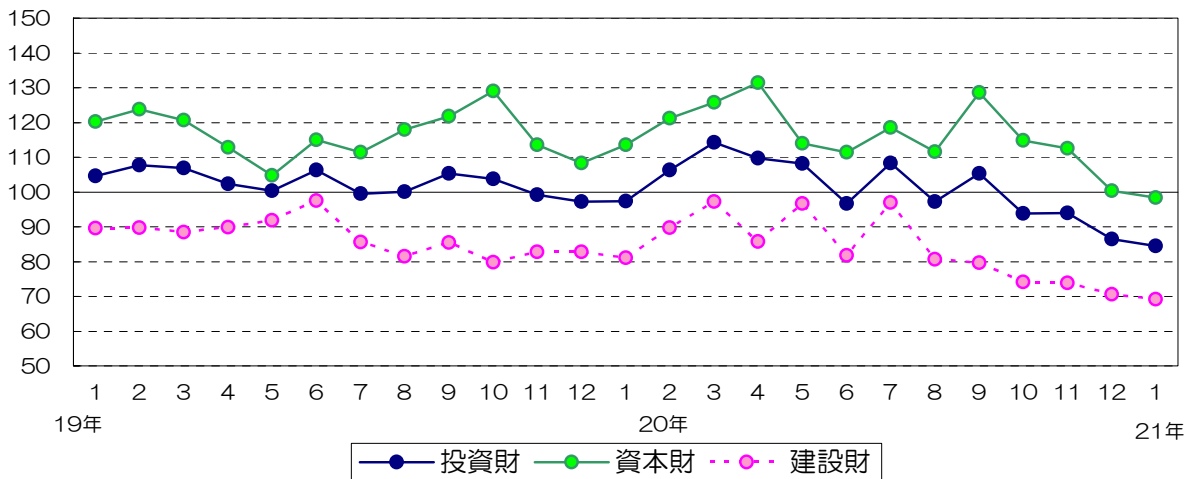
# 福岡県鉱工業出荷指数財別の推移（季節調整済指数）

平成17年=100

## 鉱工業総合



## 投資財



## 消費財

