

公益財団法人

福岡県スポーツ振興センター経営状況 (概要版)

体育スポーツ健康課

事業概要

平成7年度に、財団法人福岡県総合プール公社から、財団法人福岡県スポーツ振興公社として再スタートして、平成29年度は23年目であるが、平成16年度から、スポーツ振興の視点から共通目的の事業を実施する財団法人福岡県スポーツ振興基金及び財団法人久留米総合スポーツセンター公社と統合した。また、平成25年4月に福岡県から公益財団法人への移行認定を受け、公益財団法人福岡県スポーツ振興センターへと名称を変更した。

指定管理者として、平成18年度から平成23年度までは、福岡県立スポーツ科学情報センター、福岡県立総合プール、福岡県立総合射撃場及び久留米総合スポーツセンター、平成24年度から平成28年度までは、福岡県立スポーツ科学情報センター及び福岡県立総合射撃場、平成29年度以降は、福岡県立スポーツ科学情報センター、福岡県立総合プール及び福岡県立総合射撃場の管理・運営を任されることとなった。また、福岡県スポーツ振興基金の基金果実により、体育・スポーツ団体等の活動を助成し、本県体育・スポーツの振興を支援している。

平成29年度は、2月まで熊本地震に伴う改修工事のためメインアリーナの利用を停止したが、その他の各施設は一般利用及び各種大会等に供するとともに、スポーツ教室の開催、体育の日のにおける「アクションフェア」の開催等、地域に開かれた施設づくりに努めた。

なお、事業の概要は以下のとおりである。

【福岡県立スポーツ科学情報センター】

- (1) 研修・研究事業 …… スポーツ指導者の養成、資質の向上を図るための研修会等を実施
- (2) スポーツ普及促進事業 …… アクションフェア、市町村健康づくりサポーター事業
- (3) 情報提供事業 …… 体育・スポーツに関する施設、団体、人材、イベント等の様々な情報提供等
- (4) 国体サポータープロジェクト …… 福岡県国体代表選手・チーム等を対象にスポーツ科学や情報ネットワークを活用した各種サポートを実施
- (5) スポーツ医事・健康体力相談事業 …… 競技力向上、健康体力づくりなど目的に応じた運動、トレーニングの指導助言
- (6) 福岡県総合型地域スポーツクラブ育成推進事業 …… クラブ育成アドバイザー、実技指導者等の派遣、クラブ研修会の実施等
- (7) 福岡県タレント発掘事業 …… スポーツに関する優れた素質を持つ県内の子どもたちを組織的・計画的に発掘、育成
- (8) 福岡県スポーツ振興基金事業 …… 競技団体の競技力強化対策事業や各種スポーツ大会、地域・スポーツ活動等に助成
- (9) 施設提供事業 …… アリーナ、クライミング施設、トレーニング室、宿泊室等の提供
- (10) スポーツ教室の開講 …… 県民の体力づくりのため、エアロビクス、ジュニア体操教室等を開講
- (11) トレーニング指導 …… トレーニング室利用者が自分の体力や目的に応じたトレーニングを安全かつ継続的に行えるように実施

【福岡県立総合プール】

プール施設を利用したスポーツ教室の開講

水泳教室、アクアビクス教室、水球教室、スケート教室等を開講した。

【福岡県立総合射撃場】

射撃競技の普及奨励に関する事業

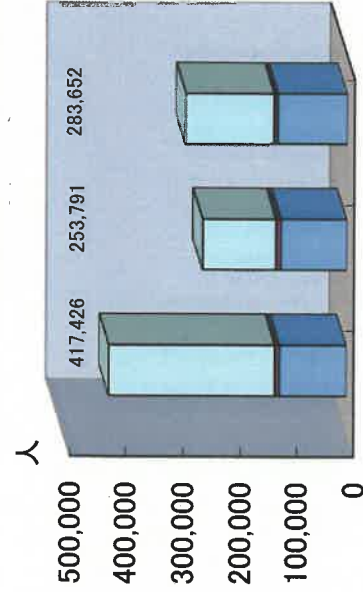
ライフル射撃場、クレー射撃場及び大口径射撃場等の提供並びに猟銃の操作等に関する射撃教習及び技能講習を行った。

各施設の利用者数及び利用料金収入一覧表(平成27年度～平成29年度)

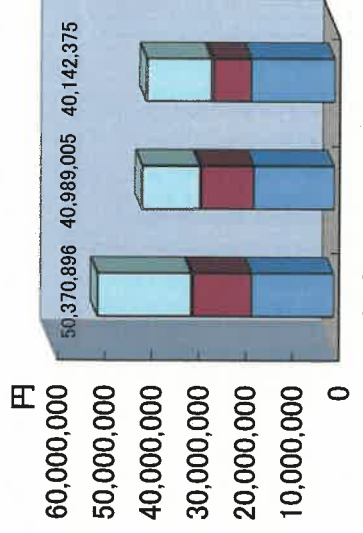
単位:利用者(人)、収入(円)

スポーツ科学情報センター	27年度	28年度	29年度	3カ年平均
利用者	291,754	129,388	155,224	192,122
収入	19,844,321	12,153,810	13,636,910	15,211,680
利用者	7,667	8,034	6,230	7,310
収入	12,510,565	11,221,650	8,096,310	10,609,508
利用者	117,039	115,278	121,080	117,799
収入	17,691,440	17,301,415	17,897,305	17,630,053
利用者	966	1,091	1,118	1,058
収入	324,570	312,130	511,850	382,850
利用者	417,426	253,791	283,652	318,290
収入	50,370,896	40,989,005	40,142,375	43,834,092

スポーツ科学情報センター 利用者数(H27～29年度)



スポーツ科学情報センター 利用料金収入(H27～29年度)



各施設の利用者数及び利用料金収入一覧表(平成27年度～平成29年度)

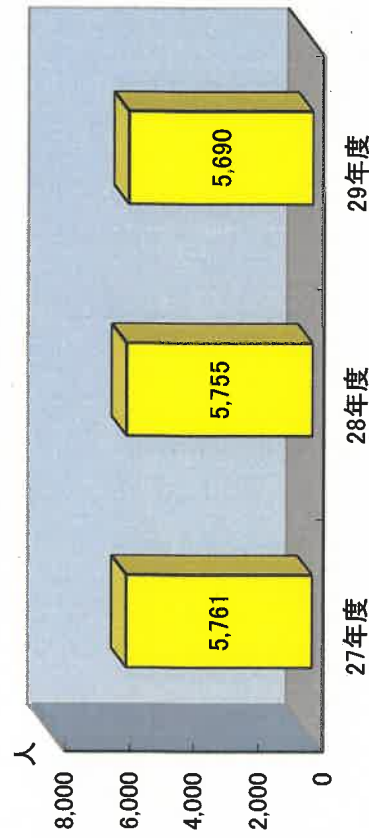
単位:利用者(人)、収入(円)

総合プール	29年度		備考 平成29年度から指定管理を再開 前回指定管理期間(平成19年度～平成23年度)
	利用者	収入	
	129,972	30,231,814	

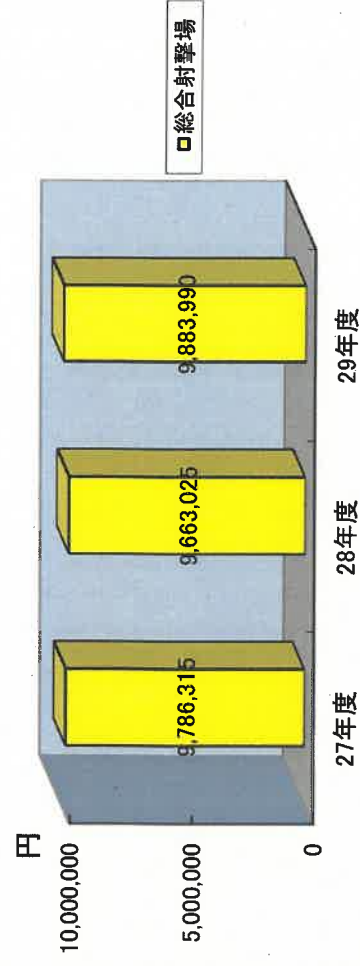
単位:利用者(人)、収入(円)

総合射撃場	27年度		28年度		29年度		3力年平均
	利用者	収入	利用者	収入	利用者	収入	
	5,761	9,786,315	5,755	9,663,025	5,690	9,883,990	5,735
							9,777,777

総合射撃場 利用者数(H27～29年度)



総合射撃場 利用料金収入(H27～29年度)



正味財産増減計算書

平成29年4月1日から平成30年3月31日まで
(単位：円)

科 目	当年度	前年度	増 減	科目の説明等
I 一般正味財産増減の部				
1. 経常増減の部				
(1) 経常収益				
① 基本財産運用益	42,969,351	45,621,185	△ 2,651,834	基本財産受取利息
② 特定資産運用収入	1,470,878	1,472,500	△ 1,622	特定財産受取利息
③ 事業収益	27,005,000	12,691,820	14,313,180	スポーツ教室(アクシオンスクール) 事業収入
④ 標的等販売収益	23,906,450	23,832,623	73,827	標的販売益、射撃教習、技能講習料金収入
⑤ 施設利用料金収益	79,746,329	50,339,900	29,406,429	スポーツ科学情報センター及び射撃場利用料金収入
⑥ 受託金収益	334,167,640	211,875,640	122,292,000	県からの委託料
⑦ 受取補助金等	6,171,000	5,177,000	994,000	スポーツ振興くじ補助金等
⑧ 受取寄付金	82,592	173,153	△ 90,561	寄付物品の減価償却費
⑨ 雑収益	523,196	683,471	△ 160,275	ホームペーページバナー広告収入等
経常収益計	516,042,436	351,867,292	164,175,144	
(2) 経常費用				
① 事業費	505,776,005	355,993,638	149,782,367	公益目的事業に要する費用
役員報酬	1,889,264	2,501,646	△ 612,382	
給料手当	17,988,598	17,134,371	854,227	事業実施に係る県派遣職員分
共済費	20,690,721	20,287,969	402,752	
賃金	47,797,006	49,682,302	△ 1,885,296	嘱託職員給与
諸謝金	14,782,000	8,347,000	6,435,000	アクシオンスクール講師謝金
旅費交通費	481,221	781,235	△ 300,014	
光熱水費	41,227,007	39,641,861	1,585,146	総合プール指定管理開始に伴う増
消耗品費	10,392,836	5,819,744	4,573,092	
燃料費	22,157,059	10,266,021	11,891,038	灯油(空調用)
印刷製本費	834,013	716,071	117,942	アクシオンスクール折込チラシ製作費
修繕費	13,051,331	19,040,597	△ 5,989,266	射撃場スコアボード修繕工事等
標的購入費	5,005,960	5,505,003	△ 499,043	クレー等購入費
通信運搬費	1,158,107	895,840	262,267	
支払手数料	4,587,114	1,556,508	3,030,606	アクシオンスクール折込チラシ配布手数料
保険料	3,007,562	1,502,388	1,505,174	施設賠償保険
福利厚生費	151,707	111,355	40,352	
委託費	203,566,438	82,474,839	121,091,599	センター設備管理保守業務等
使用料及び賃借料	18,980,709	17,802,125	1,178,584	下水道料等
負担金	262,000	272,000	△ 10,000	
助成費	45,718,706	47,048,625	△ 1,329,919	競技団体、各種大会等への助成

科 目	当年度	前年度	増 減	科目の説明等
租税公課	7,186,375	6,320,547	865,828	消費税
リース支払い利息	2,267,963	0	2,267,963	
減価償却費	22,573,708	18,285,591	4,288,117	センター及び射撃場の備品に係る減価償却
②管理費	10,234,440	9,375,757	858,683	法人運営等、管理業務に要する費用
役員報酬	2,358,117	2,974,554	△ 616,437	理事長等報酬
給料手当	2,926,959	2,886,507	40,452	職員給与
給付金	1,344,125	1,317,961	26,164	
共済費	47,844	49,732	△ 1,888	
賃金	88,841	79,511	9,330	
旅費交通費	416,434	400,422	16,012	
光熱水費	675,147	378,066	297,081	
消耗品費	223,808	103,697	120,111	公用車燃料費
燃料費	54,179	46,517	7,662	
印刷製本費	75,233	58,196	17,037	
通信運搬費	1,296,359	635,000	661,359	会計士顧問報酬
支払手数料	9,855	7,233	2,622	
福利厚生費	580,608	320,321	260,287	法人会計システム使用料
使用料及び賃借料	68,040	68,040	0	
負担金	53,891	50,000	3,891	法人税、公用車の自動車税等
租税公課	516,010,445	365,369,395	150,641,050	
経費用計	31,991	△ 13,502,103	13,534,094	黒字・赤字を確認
経常損益等調整前当期経常増減額	0	0	0	
基本財産評価損益等	△ 1,410,000	△ 1,460,000	50,000	特定資産の帳簿価格と時価の差額
特定資産評価損益等	△ 1,410,000	△ 1,460,000	50,000	
評価損益等計	△ 1,378,009	△ 14,962,103	13,584,094	
当期経常増減額				

科 目	当年度	前年度	増 減	科目の説明等
2. 経常外増減の部				
(1) 経常外収益				
① 受取負担金	0	0	0	
経常外収益計	0	0	0	
(2) 経常外費用				
① 除却損失	0	0	0	
② 寄付金	0	0	0	
③ 固定資産寄付額	0	0	0	
経常外費用計	0	0	0	
当期経常外増減額	0	0	0	
他会計振替額	0	0	0	
当期一般正味財産増減額	△ 1,378,009	△ 14,962,103	13,584,094	
一般正味財産期首残高	160,030,850	174,992,953	△ 14,962,103	H29. 4. 1現在
一般正味財産期末残高	158,652,841	160,030,850	△ 1,378,009	H30. 3. 31現在 (A)
II 指定正味財産増減の部				
受取寄付金	82,592	1,282,608	△ 1,200,016	H28ハンドボール退場時間計測タイマーの寄付
一般正味財産への振替額	△ 82,592	△ 173,153	90,561	
当期指定正味財産増減額	0	△ 173,153	173,153	
指定正味財産期首残高	2,406,135,939	2,405,026,484	1,109,455	指定正味財産における当期純利益
指定正味財産期末残高	2,406,135,939	2,406,135,939	0	H29. 4. 1現在
III 正味財産期末残高	2,564,788,780	2,566,166,789	△ 1,378,009	H30. 3. 31現在の正味財産残高 (A+B)

平成30年度 収支予算書 総括表

平成30年4月1日から平成31年3月31日まで

(単位：円)

科目	当年度	前年度	増減
I 一般正味財産増減の部			
1. 経常増減の部			
(1) 経常収益			
① 基本財産運用利益	42,551,000	42,557,000	△ 6,000
基本財産受取利息	42,551,000	42,557,000	△ 6,000
② 事業収益	25,438,000	25,438,000	0
スポーツ事業収益	25,438,000	25,438,000	0
③ 標的等販売収益	25,398,000	24,355,000	1,043,000
標的等販売収益	20,183,000	19,275,000	908,000
射撃教習収益	2,103,000	1,967,000	136,000
技能講習収益	3,112,000	3,113,000	△ 1,000
④ 受託金収益	328,432,000	334,123,000	△ 5,691,000
福岡県受託金収益	328,432,000	334,123,000	△ 5,691,000
⑤ 受取補助金等	7,154,000	7,154,000	0
受取福岡県補助金	299,000	299,000	0
受取その他補助金	6,855,000	6,855,000	0
⑥ 施設利用料収益	90,573,000	86,545,000	4,028,000
福岡県施設利用料収益	90,573,000	86,545,000	4,028,000
⑦ 雑収益	2,205,000	2,205,000	0
受取利息	1,472,000	1,472,000	0
雑収益	733,000	733,000	0
経常収益計	521,751,000	522,377,000	△ 626,000
(2) 経常費用			
① 事業費			
役員報酬	541,514,000	529,108,000	12,406,000
給料手当	2,502,000	2,502,000	0
共済費	19,815,000	18,727,000	1,088,000
賃金	21,104,000	20,400,000	704,000
諸謝金	56,134,000	53,877,000	2,257,000
旅費交通費	16,918,000	17,055,000	△ 137,000
会議費	744,000	765,000	△ 21,000
光熱水費	0	34,000	△ 34,000
消耗品費	72,175,000	46,622,000	25,553,000
燃料費	8,746,000	9,063,000	△ 317,000
	26,597,000	16,793,000	9,804,000

科 目	当年度	前年度	増 減
印刷製本費	1,224,000	1,067,000	157,000
修繕費	21,681,000	19,982,000	1,699,000
標的購入費	5,458,000	6,143,000	△ 685,000
通信運搬費	1,155,000	1,194,000	△ 39,000
支払手数料	5,398,000	2,019,000	3,379,000
保険料	3,340,000	2,634,000	706,000
福利厚生費	178,000	187,000	△ 9,000
委託費	175,802,000	207,936,000	△ 32,134,000
使用材料及び賃借料	24,406,000	26,509,000	△ 2,103,000
備品購入費	216,000	216,000	0
負担金	338,000	343,000	△ 5,000
助成費	47,058,000	48,358,000	△ 1,300,000
租税公課	7,922,000	9,011,000	△ 1,089,000
雑費	30,000	30,000	0
減価償却費	22,573,000	17,641,000	4,932,000
②管理費			
役員報酬	11,674,000	10,956,000	718,000
給料手当	3,137,000	3,053,000	84,000
共済費	3,136,000	3,068,000	68,000
賃金	1,370,000	1,325,000	45,000
旅費交通費	56,000	53,000	3,000
会議費	106,000	83,000	23,000
光熱水費	39,000	15,000	24,000
消耗品費	729,000	470,000	259,000
燃料費	568,000	589,000	△ 21,000
印刷製本費	268,000	169,000	99,000
通信運搬費	79,000	69,000	10,000
支払手数料	75,000	77,000	△ 2,000
福利厚生費	1,348,000	1,026,000	322,000
委託費	11,000	12,000	△ 1,000
使用材料及び賃借料	0	216,000	△ 216,000
負担金	630,000	611,000	19,000
租税公課	68,000	68,000	0
経費用計	54,000	52,000	2,000
経常費用計	553,188,000	540,064,000	13,124,000
評価損益等調整前当期経常増減額	△ 31,437,000	△ 17,687,000	△ 13,750,000
基本財産評価損益等	0	0	0
特定資産評価損益等	0	0	0
投資有価証券評価損益等	0	0	0
評価損益等計	0	0	0
当期経常増減額	△ 31,437,000	△ 17,687,000	△ 13,750,000

科 目	当年度	前年度	増 減
2. 経常外増減の部			
(1) 経常外収益			
経常外収益計	0	0	0
(2) 経常外費用			
経常外費用計	0	0	0
当期経常外増減額	0	0	0
当期一般正味財産増減額	△ 31,437,000	△ 17,687,000	△ 13,750,000
一般正味財産期首残高	160,031,000	160,031,000	0
一般正味財産期末残高	128,594,000	142,344,000	△ 13,750,000
II 指定正味財産増減の部			
一般正味財産への振替額	0	0	0
当期指定正味財産増減額	0	0	0
指定正味財産期首残高	2,406,136,000	2,406,136,000	0
指定正味財産期末残高	2,406,136,000	2,406,136,000	0
III 正味財産期末残高	2,534,730,000	2,548,480,000	△ 13,750,000