

ふくおか子ども・子育て応援総合プラン

(福岡県子ども・子育て支援事業支援計画及び福岡県次世代育成支援行動計画)

平成28年度実施状況について

平成29年8月

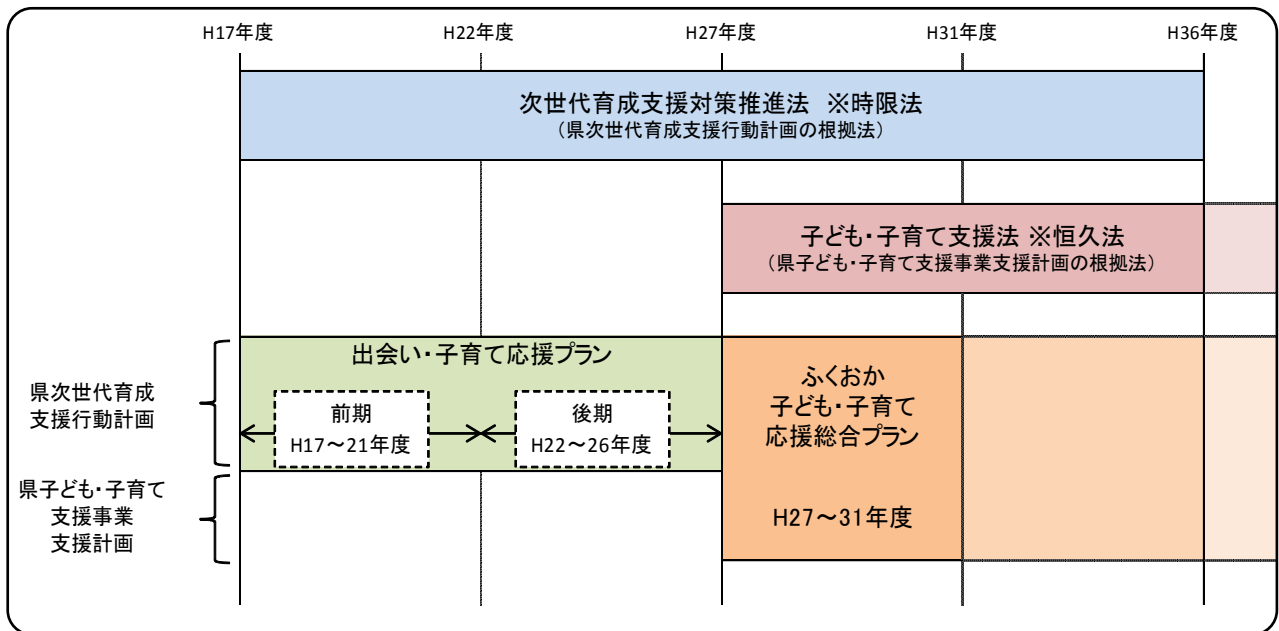
福岡県

ふくおか子ども・子育て応援総合プラン (福岡県子ども・子育て支援事業支援計画及び福岡県次世代育成支援行動計画)

1 計画の概要

(1) 計画の位置づけ

- 少子化の流れを変えることを目指し、子育てを地域全体で支え、応援していく社会づくりを進めるため、子ども・子育て支援法第62条及び次世代育成支援対策推進法第9条に基づく計画を一体的に策定。
- 策定時期:平成27年3月
- 計画期間:平成27年度～平成31年度



(2) 計画の施策体系

【基本的方向】

- ①若者が結婚・子育てに夢や希望を持つ社会づくり
- ②子どもを安心して生み育てることができる社会づくり
- ③子どもの健やかな育ちと自立を応援する社会づくり

【施策の柱】

- ①未来の社会・家庭を築く若者の育成と支援
- ②子育てと仕事が両立できる環境の整備
- ③子どもと母性の健康の確保と増進
- ④地域における多様な子育て支援
- ⑤子どもの安全と安心の生活環境の整備
- ⑥子どもの健やかな成長のための教育環境の整備
- ⑦きめ細かな対応が必要な子どもへの支援

(3) 計画の目標

『福岡県人口ビジョン・地方創生総合戦略』の基本目標2「若い世代の結婚・出産・子育ての希望をかなえる」の目標と同様。

- ・ 目標数値①
県民が「理想とする子どもの数」と「実際に持つつもりの子どもの数」(※1)の差を縮小する
- ・ 目標数値②
平均初婚年齢(※2)の上昇を抑制する
※1:理想の子ども数2.48人、実際に持つつもりの子どもの数2.09人(平成25年度)
※2:男性30.7歳、女性29.2歳(平成26年)

2 本県の少子化の現状

- 出生数:44,033人(全国7位)……………前年より1,202人減少 [資料①]
- 合計特殊出生率:1.50(全国26位)……………前年より0.02ポイント減少 [資料②]
- 婚姻件数:26,567組(全国7位)……………前年より999組減少 [資料③]
- 平均初婚年齢:夫30.8歳、妻29.3歳……………前年は夫30.7歳、妻29.4歳 [資料④]

- ・平成28年の出生数、合計特殊出生率は前年より減少。その要因として、出産年代とされる15～49歳女性の人口の減少が考えられる。

3 平成28年度の取組み状況

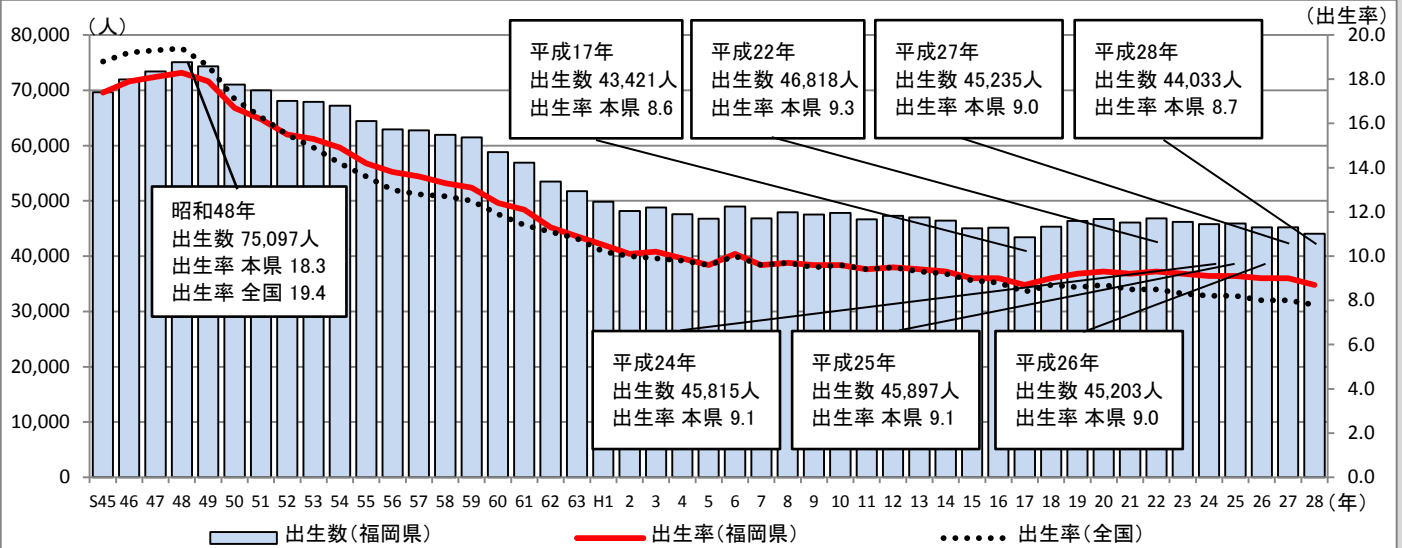
7つの施策の柱の下、若者の就業支援や結婚応援、子育てと仕事の両立の推進、保育サービスの充実など、306の施策・事業を実施。

目標数値を設定した35事業43の目標のうち、すでに10の目標において進捗率が100%以上となっており、今後もこの数値の維持に努める。一方で「保育所待機児童の解消」など進捗率が低い事業もあり、すべての目標達成に向けて引き続きしっかり取り組んでいく。

資料

① 福岡県の出生数と出生率の推移

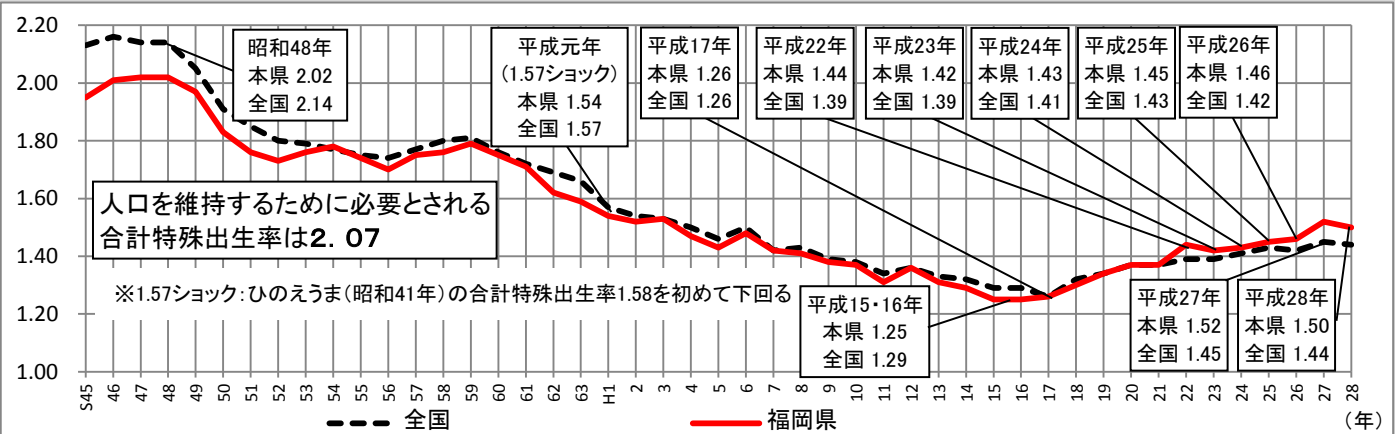
※出生率：人口千人当たりの出生数



※ 厚生労働省「人口動態統計調査」

② 福岡県の合計特殊出生率の推移

※合計特殊出生率：15～49歳の女性の年齢別出生率を合計したもの。女性が一生の間に生む子どもの数に相当



※ 厚生労働省「人口動態統計調査」

③ 婚姻件数及び婚姻率の推移

| | | H17年 | H22年 | H24年 | H25年 | H26年 | H27年 | H28年 |
|-----|---------------|-------------|-------------|-------------|-------------|-------------|-------------|-------------|
| 福岡県 | 婚姻件数 | 28,715 | 29,247 | 27,974 | 28,183 | 27,359 | 27,566 | 26,567 |
| | 婚姻率 (全国順位) | 5.7 (9位) | 5.8 (6位) | 5.5 (5位) | 5.6 (4位) | 5.4 (5位) | 5.5 (4位) | 5.3 (4位) |
| 全国 | 婚姻件数 | 714,265 | 700,214 | 668,869 | 660,613 | 643,749 | 635,156 | 620,523 |
| | 婚姻率 | 5.7 | 5.5 | 5.3 | 5.3 | 5.1 | 5.1 | 5.0 |

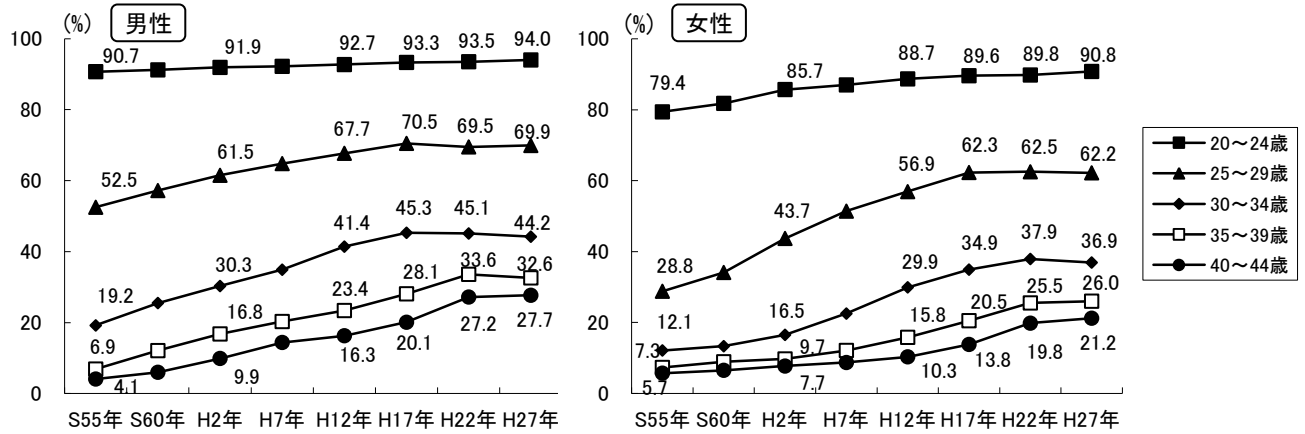
※ 厚生労働省「人口動態統計調査」
※ 婚姻率：人口千人当たりの婚姻件数

④ 平均初婚年齢の推移

| | | S45年 | S50年 | S55年 | S60年 | H2年 | H7年 | H12年 | H17年 | H22年 | H24年 | H25年 | H26年 | H27年 | H28年 |
|---|-----|------|------|------|------|------|------|------|------|------|------|------|------|------|------|
| 夫 | 福岡県 | 26.9 | 26.8 | 27.6 | 28.1 | 28.3 | 28.3 | 28.4 | 29.4 | 30.1 | 30.5 | 30.5 | 30.7 | 30.7 | 30.8 |
| | 全国 | 26.9 | 27 | 27.8 | 28.2 | 28.4 | 28.5 | 28.8 | 29.8 | 30.5 | 30.8 | 30.9 | 31.1 | 31.1 | 31.1 |
| 妻 | 福岡県 | 24.5 | 24.9 | 25.5 | 25.8 | 26.1 | 26.4 | 27.0 | 28.0 | 28.7 | 29.1 | 29.2 | 29.2 | 29.4 | 29.3 |
| | 全国 | 24.2 | 24.7 | 25.2 | 25.5 | 25.9 | 26.3 | 27.0 | 28.0 | 28.8 | 29.2 | 29.3 | 29.4 | 29.4 | 29.4 |

※ 厚生労働省「人口動態統計調査」

⑤ 福岡県の年齢階層別未婚率の推移



※ 総務省「国勢調査」

⑥ 生涯未婚率の年次推移

(%)

| | | S50年 | S55年 | S60年 | H2年 | H7年 | H12年 | H17年 | H22年 | H27年 |
|----|-----|------|------|------|------|------|-------|-------|-------|-------|
| 男性 | 福岡県 | 1.99 | 2.46 | 3.48 | 4.59 | 7.51 | 10.91 | 14.31 | 18.77 | 22.04 |
| | 全国 | 2.12 | 2.60 | 3.89 | 5.57 | 8.99 | 12.57 | 15.96 | 20.14 | 23.37 |
| 女性 | 福岡県 | 4.46 | 4.96 | 5.22 | 5.58 | 6.72 | 7.56 | 9.00 | 12.60 | 16.08 |
| | 全国 | 4.32 | 4.45 | 4.32 | 4.33 | 5.10 | 5.82 | 7.25 | 10.61 | 14.06 |

※ 国立社会保障・人口問題研究所「人口統計資料集」

※ 生涯未婚率: 50歳時の未婚率(45~49歳と50~54歳未婚率の平均値)

⑦ 福岡県の母親の年齢階層別出生数の推移

(人)

| | H17年 | H22年 | H24年 | H25年 | H26年 | H27年 | H28年 |
|--------|--------|--------|--------|--------|--------|--------|--------|
| ~19歳 | 803 | 748 | 731 | 737 | 798 | 729 | 679 |
| 20-24歳 | 5,775 | 5,340 | 4,736 | 4,548 | 4,438 | 4,420 | 4,298 |
| 25-29歳 | 14,239 | 13,919 | 13,459 | 13,039 | 12,389 | 11,875 | 11,455 |
| 30-34歳 | 15,899 | 16,489 | 16,035 | 16,148 | 15,945 | 16,252 | 15,659 |
| 35-39歳 | 5,890 | 8,877 | 9,140 | 9,607 | 9,578 | 9,857 | 9,758 |
| 40歳~ | 815 | 1,445 | 1,714 | 1,818 | 2,055 | 2,102 | 2,184 |
| 合計 | 43,421 | 46,818 | 45,815 | 45,897 | 45,203 | 45,235 | 44,033 |

※ 厚生労働省「人口動態統計調査」