

(第1面)

産業廃棄物処理計画実施状況報告書

令和7年 6月 30日

福岡県知事 殿

提出者

住 所 大牟田市城町2丁目1番地

氏 名 有限会社 猿渡建設

代表取締役 猿渡 真夫

(法人にあつては、名称及び代表者の氏名)

電話番号 0944-57-1339



廃棄物の処理及び清掃に関する法律第12条第10項の規定に基づき、令和6年度の産業廃棄物処理計画の実施状況を報告します。

事業場の名称	有限会社 猿渡建設
事業場の所在地	大牟田市城町2丁目1番地
事業の種類	建設業
産業廃棄物処理計画における計画期間	令和6年4月1日～令和7年3月31日

産業廃棄物処理計画における目標値

項目	目標値	項目	目標値
排出量	4,557 t	全処理委託量	4,557 t
自ら再生利用を行う産業廃棄物の量	t	優良認定処理業者への処理委託量	t
自ら熱回収を行う産業廃棄物の量	t	再生利用業者への処理委託量	4,500 t
自ら中間処理により減量する産業廃棄物の量	t	認定熱回収業者への処理委託量	t
自ら埋立処分又は海洋投入処分を行う産業廃棄物の量	t	認定熱回収業者以外の熱回収を行う業者への処理委託量	t

※事務処理欄

(日本工業規格 A列(7) 6.30)



第 号

計画の実施状況

(産業廃棄物の種類： 木くず )

不燃物等発生量

有償物量

排出量

① 649.2

② 自ら直接再生利用した量

③ 自ら直接埋立処分した量

⑧ 自ら中間処理した後再生利用した量

⑨ 自ら中間処理した後自ら埋立処分又は海洋投入処分した量

⑫ ⑩のうち再生利用業者への処理委託量  
649.2

⑬ ⑩のうち熱回収認定業者への処理委託量

⑭ ⑩のうち熱回収認定業者以外の業者への処理委託量

⑥ 自ら中間処理した後の残さ量

⑦ 自ら中間処理により減量した量

⑩ 直接及び自ら中間処理した後の処理委託量  
649.2

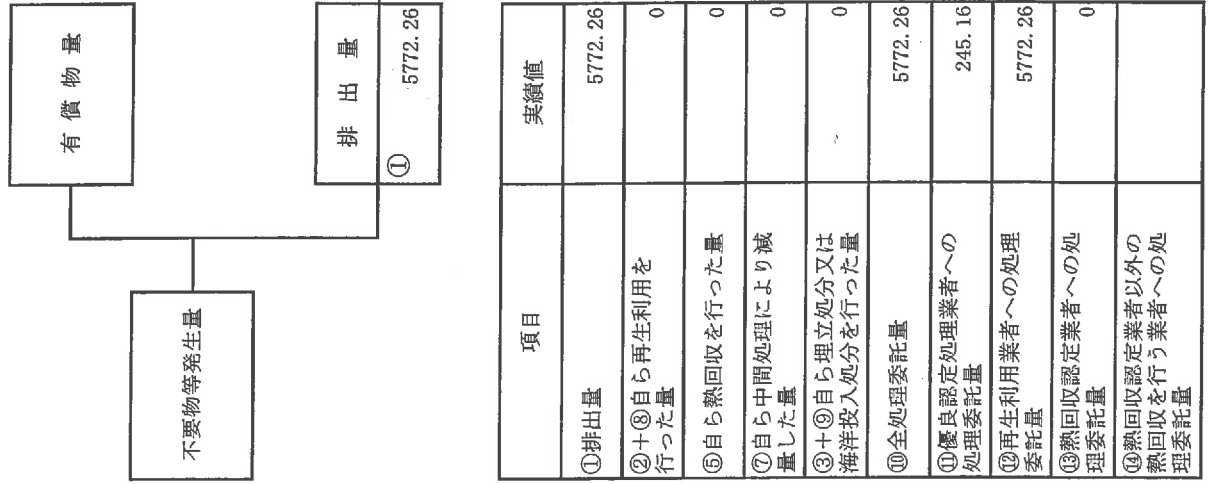
④ 自ら中間処理した量

⑤ ④のうち熱回収を行った量

項目	実績値
①排出量	649.2
②+⑥自ら再生利用を行った量	0
⑤自ら熱回収を行った量	0
⑦自ら中間処理により減量した量	0
③+⑩自ら埋立処分又は海洋投入処分を行った量	0
⑩全処理委託量	649.2
⑪優良認定処理業者への処理委託量	0
⑫再生利用業者への処理委託量	649.2
⑬熱回収認定業者への処理委託量	0
⑭熱回収を行う業者以外の熱回収を行う業者への処理委託量	0

計画の実施状況

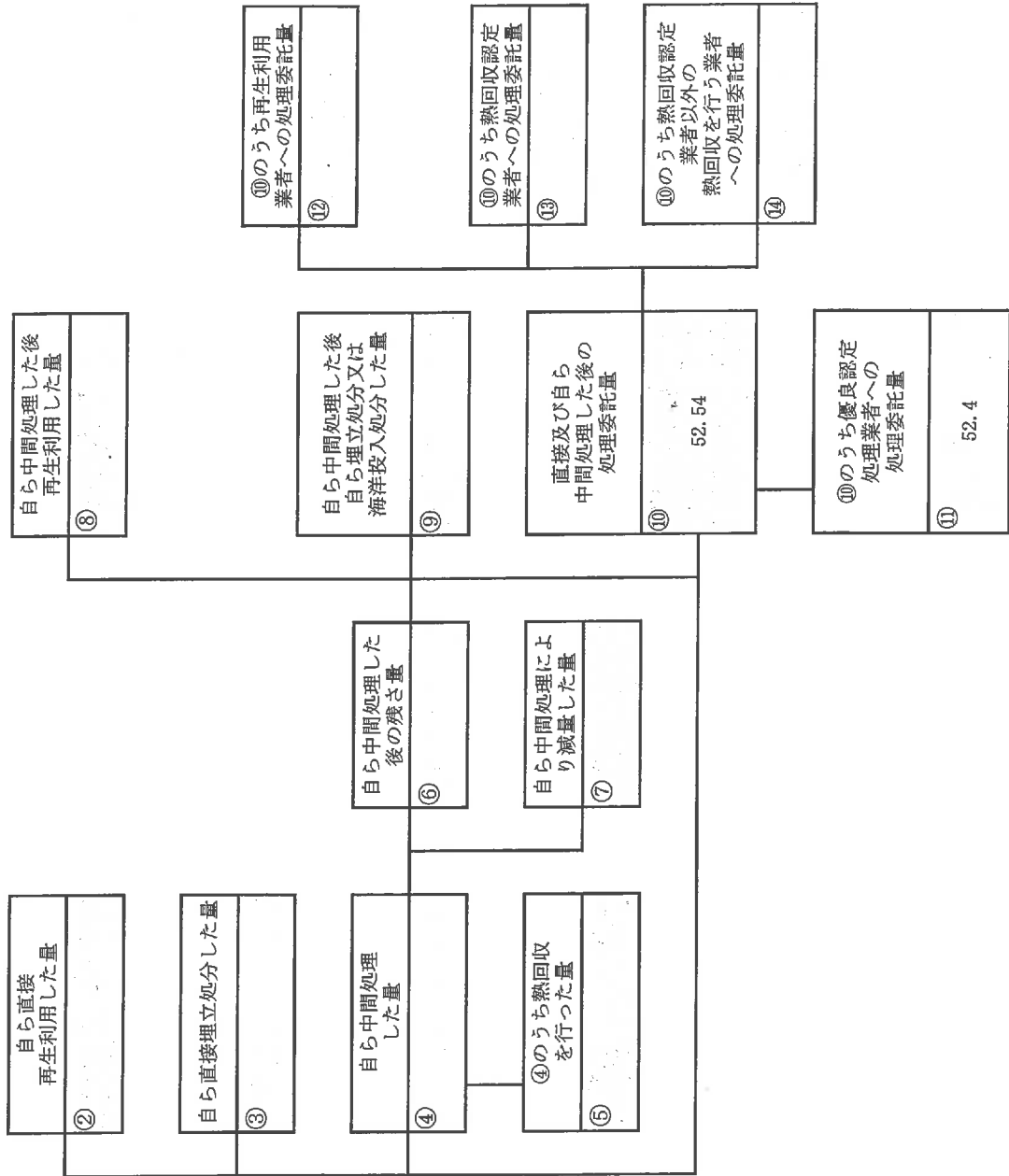
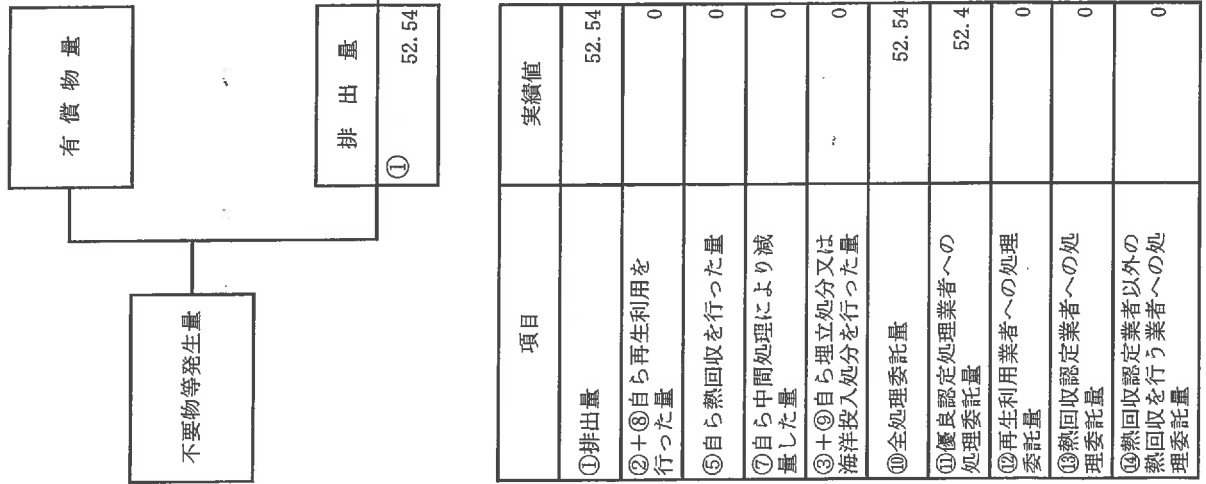
(産業廃棄物の種類： がれき類 )



項目	実績値
①排出量	5772.26
②+③自ら再生利用を行った量	0
⑤自ら熱回収を行った量	0
⑦自ら中間処理により減量した量	0
③+⑤自ら埋立処分又は海洋投入処分を行った量	0
⑩全処理委託量	5772.26
⑪優良認定処理業者への処理委託量	245.16
⑫再生利用業者への処理委託量	5772.26
⑬熱回収認定業者への処理委託量	0
⑭熱回収認定業者以外の熱回収を行う業者への処理委託量	

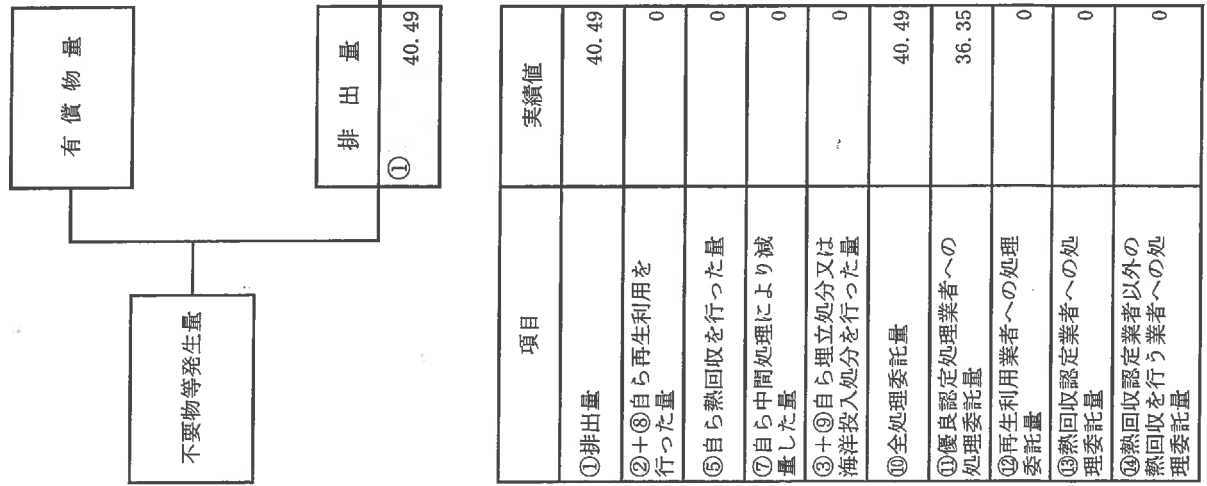
計画の実施状況

(産業廃棄物の種類： 廃プラスチック類 )



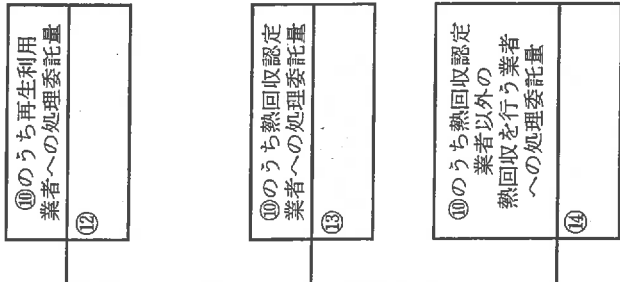
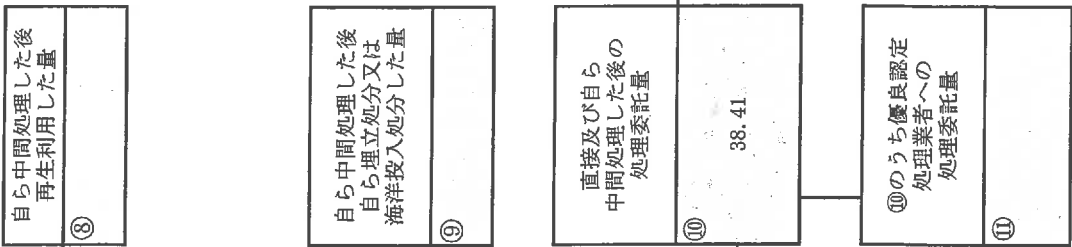
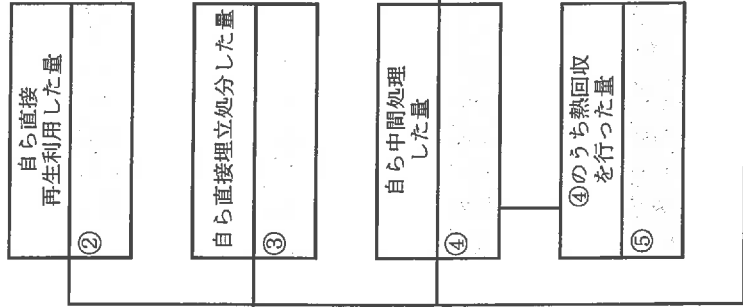
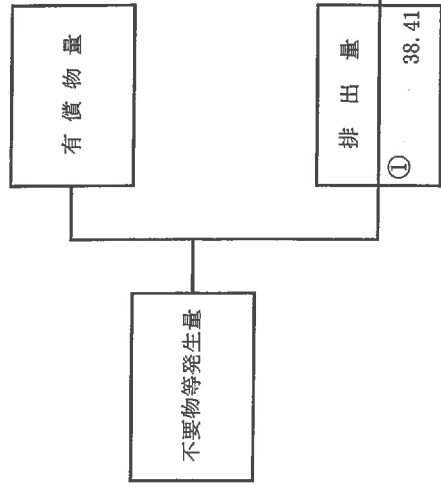
計画の実施状況

(産業廃棄物の種類： 混合物 )



項目	実績値
①排出量	40.49
②+③自ら再生利用を行った量	0
⑤自ら熱回収を行った量	0
⑦自ら中間処理により減量した量	0
③+④自ら埋立処分又は海洋投入処分を行った量	0
⑩全処理委託量	40.49
⑪優良認定処理業者への処理委託量	36.35
⑫再生利用業者への処理委託量	0
⑬熱回収認定業者への処理委託量	0
⑭熱回収認定業者以外の熱回収を行う業者への処理委託量	0

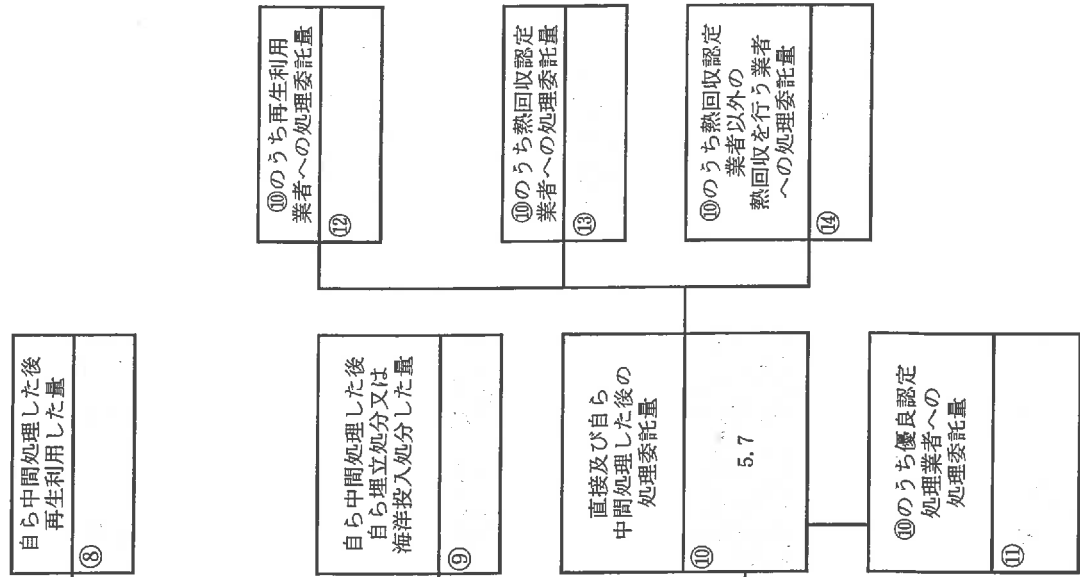
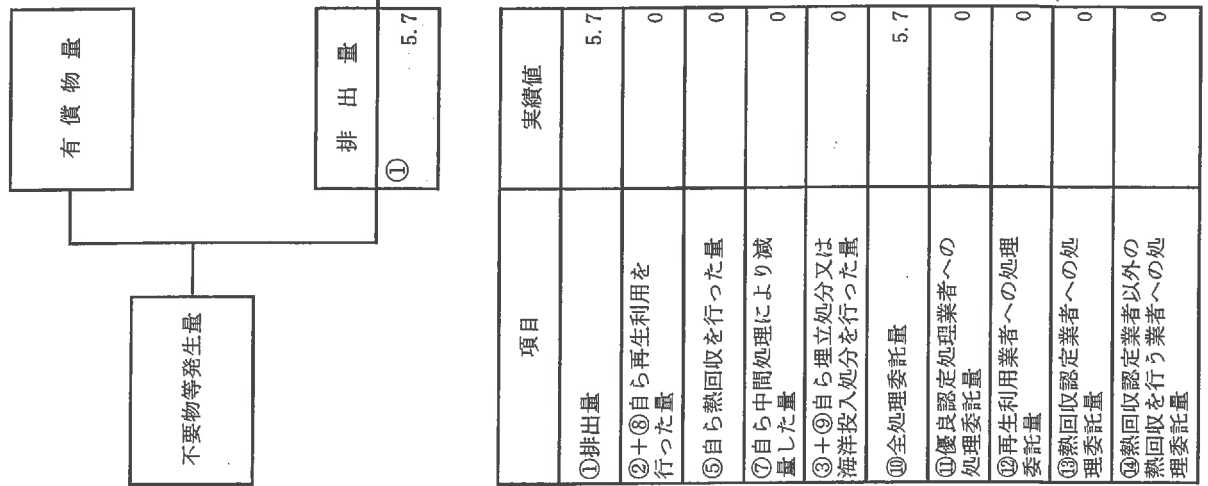
計画の実施状況 (産業廃棄物の種類： ガラス・コンクリート陶磁器くず )



項目	実績値
①排出量	38.41
②+③自ら再生利用を行った量	0
⑤自ら熱回収を行った量	0
⑦自ら中間処理により減量した量	0
③+④自ら埋立処分又は海洋投入処分を行った量	0
⑩全処理委託量	38.41
⑪優良認定処理業者への処理委託量	0
⑫再生利用業者への処理委託量	0
⑬熱回収認定業者への処理委託量	0
⑭熱回収認定業者以外の熱回収を行う業者への処理委託量	0

計画の実施状況

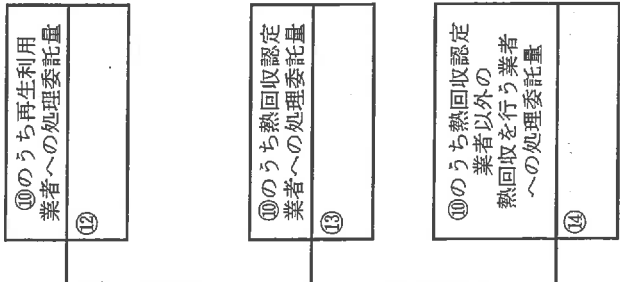
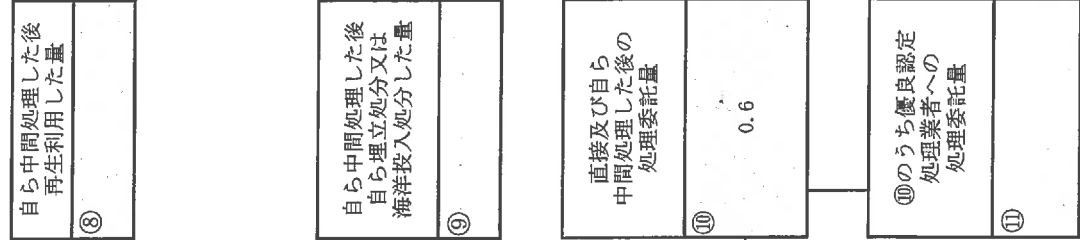
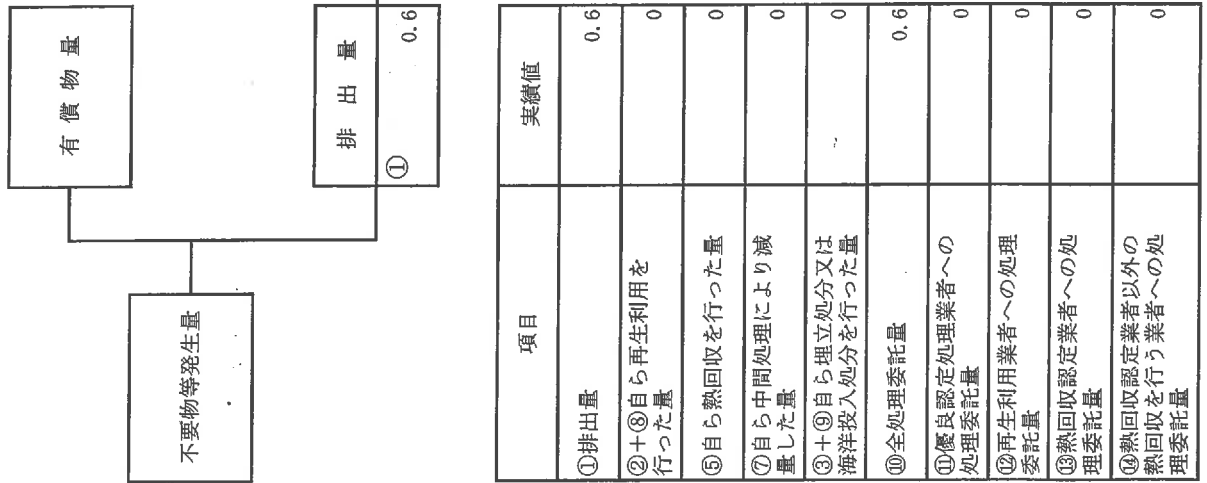
(産業廃棄物の種類： がれき類 (石綿含有産業廃棄物) )



項目	実績値
①排出量	5.7
②+③自ら再生利用を行った量	0
⑤自ら熱回収を行った量	0
⑦自ら中間処理により減量した量	0
③+④自ら埋立処分又は海洋投入処分を行った量	0
⑩全処理委託量	5.7
⑪優良認定処理業者への処理委託量	0
⑫再生利用業者への処理委託量	0
⑬熱回収認定業者への処理委託量	0
⑭熱回収を行う業者以外の処理委託量	0

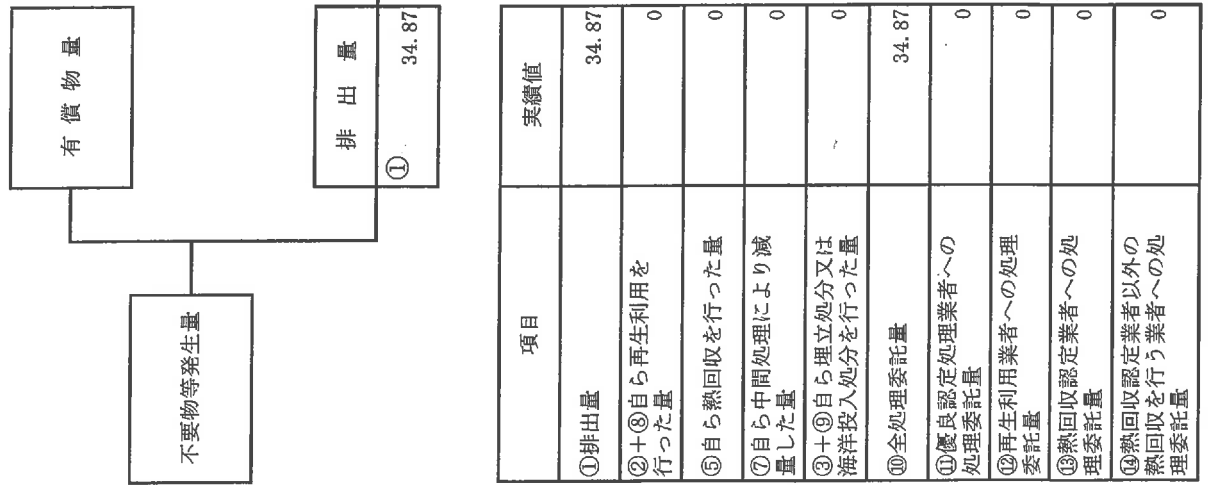
計画の実施状況

(産業廃棄物の種類： 廃油 )



項目	実績値
①排出量	0.6
②+③自ら再生利用を行った量	0
⑤自ら熱回収を行った量	0
⑦自ら中間処理により減量した量	0
③+④自ら埋立処分又は海洋投入処分を行った量	0
⑩全処理委託量	0.6
⑪優良認定処理業者への処理委託量	0
⑫再生利用業者への処理委託量	0
⑬熱回収認定業者への処理委託量	0
⑭熱回収認定業者以外の業者を行う業者への処理委託量	0

計画の実施状況 (産業廃棄物の種類： 繊維くず )



計画の実施状況

有償物量

不要物等発生量

自ら直接再生利用した量

②

自ら直接埋立処分した量

③

自ら中間処理した量

④

自ら中間処理した後の残さ量

⑥

自ら中間処理により減量した量

⑦

④のうち熱回収を行った量

⑤

直接及び自ら中間処理した後の処理委託量

⑩

34.87

⑩のうち再生利用業者への処理委託量

⑫

⑩のうち熱回収認定業者への処理委託量

⑬

⑩のうち熱回収認定業者以外の熱回収を行う業者への処理委託量

⑭

⑩のうち優良認定処理業者への処理委託量

⑪

排出量

①

34.87

項目

実績値

①排出量

34.87

②+③自ら再生利用を行った量

0

⑤自ら熱回収を行った量

0

⑦自ら中間処理により減量した量

0

③+⑤自ら埋立処分又は海洋投入処分を行った量

0

⑩全処理委託量

34.87

⑪優良認定処理業者への処理委託量

0

⑫再生利用業者への処理委託量

0

⑬熱回収認定業者への処理委託量

0

⑭熱回収認定業者以外の熱回収を行う業者への処理委託量

0