

様式第二号の九(第八条の四の六関係)

(第1面)

産業廃棄物処理計画実施状況報告書

令和 7 年 6 月 27 日

福岡県知事
(市長) 殿

提出者

住 所 福岡県大牟田市北磯町70番地の7

氏 名 双葉産業株式会社

代表取締役 江頭 大吾

(法人にあっては、名称及び代表者の氏名)

電話番号 0944-55-2525

廃棄物の処理及び清掃に関する法律第12条第10項の規定に基づき、令和3年度の産業廃棄物処理計画の実施状況を報告します。

事業場の名称	双葉産業株式会社
事業場の所在地	福岡県大牟田市北磯町70番地の7
事業の種類	解体工事業、とび・土木工事業、土木工事業
産業廃棄物処理計画における計画期間	令和6年4月1日～令和7年3月31日

産業廃棄物処理計画における目標値

項目	目標値	項目	目標値
排出量	5,885.56 t	全処理委託量	4,749.80 t
自ら再生利用を行う産業廃棄物の量	1,135.57 t	優良認定処理業者への処理委託量	367.00 t
自ら熱回収を行う産業廃棄物の量	t	再生利用業者への処理委託量	4,103.68 t
自ら中間処理により減量する産業廃棄物の量	t	認定熱回収業者への処理委託量	t
自ら埋立処分又は海洋投入処分を行う産業廃棄物の量	t	認定熱回収業者以外の熱回収を行う業者への処理委託量	

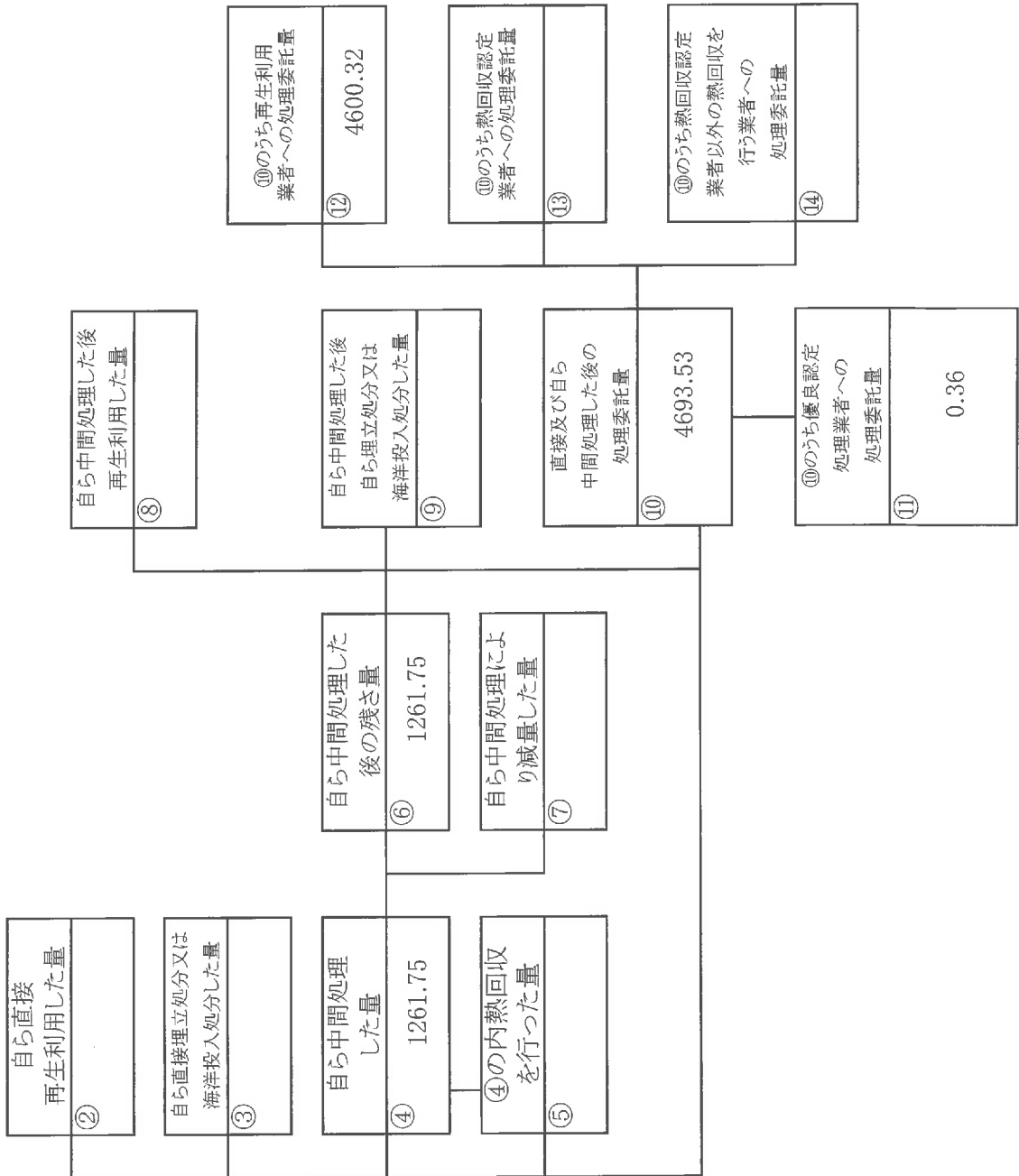
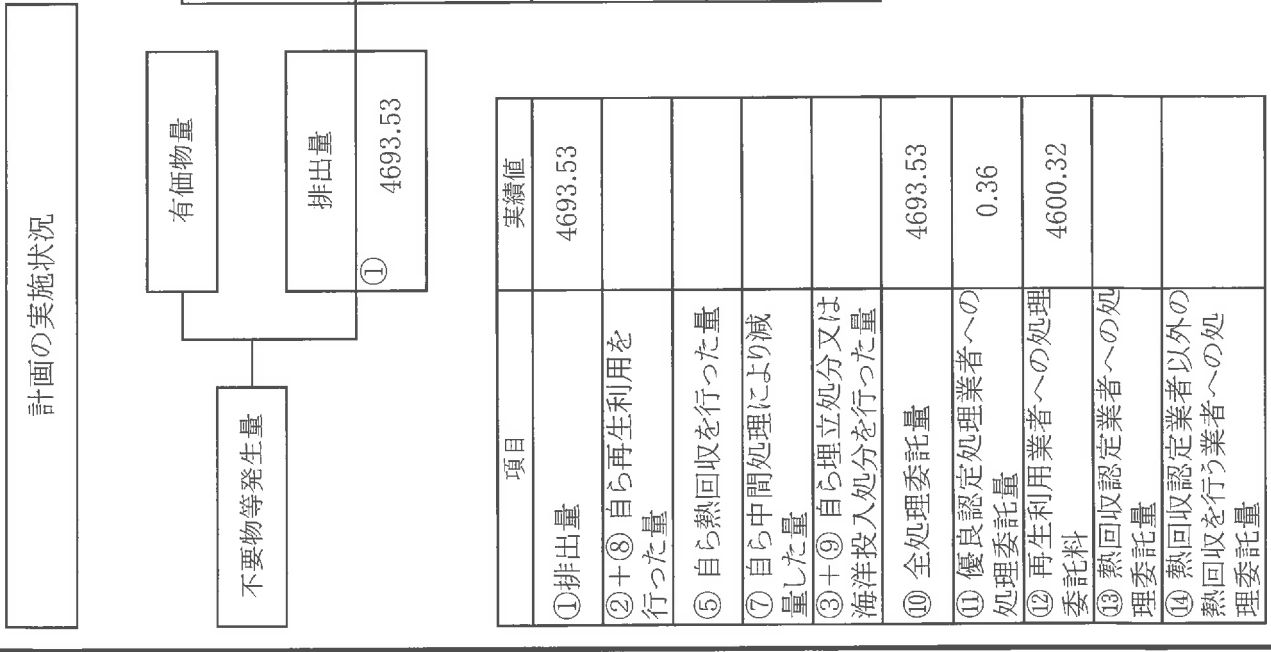
※事務処理欄



(日本産業規格 A列4番)

(単位：t)

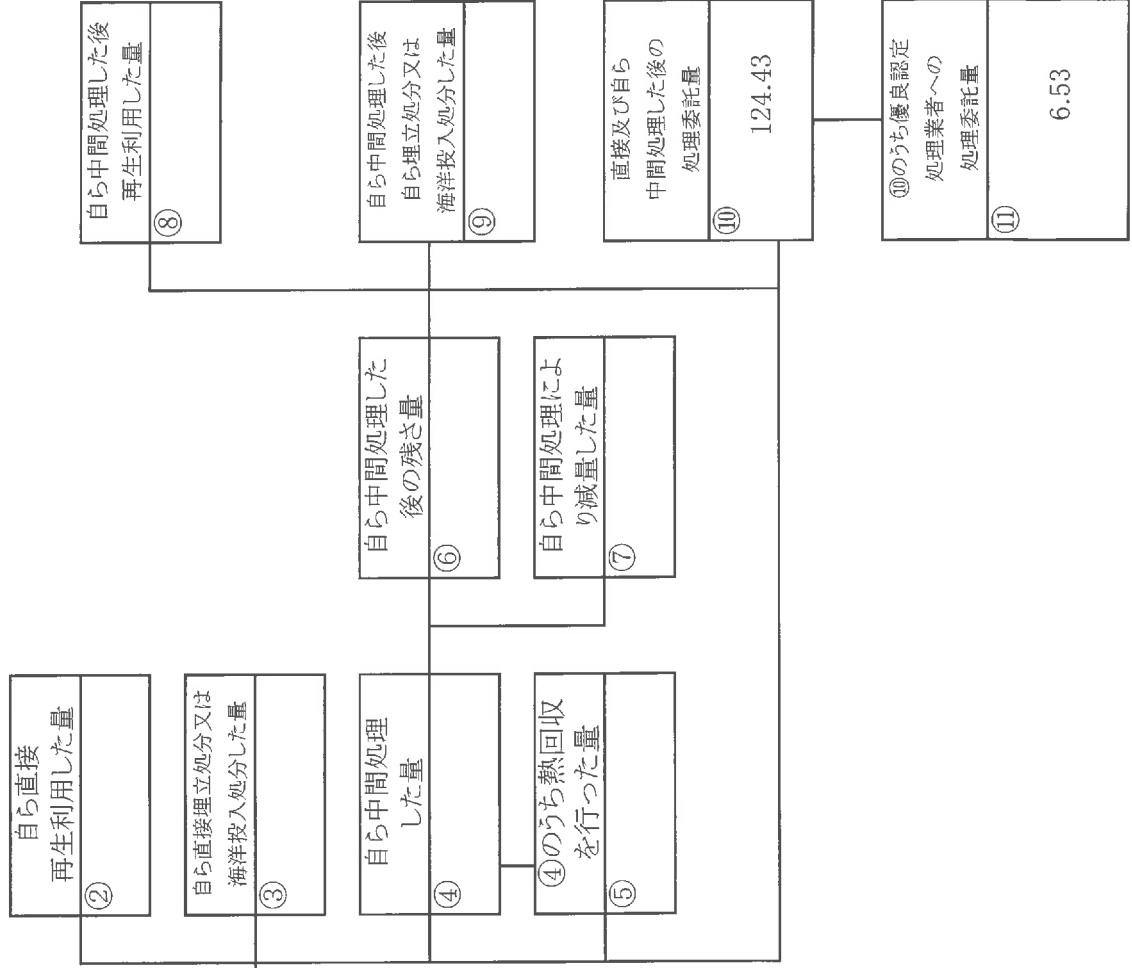
(産業廃棄物の種類：がれき類)



計画の実施状況

(産業廃棄物の種類：木くず)

(単位：t)

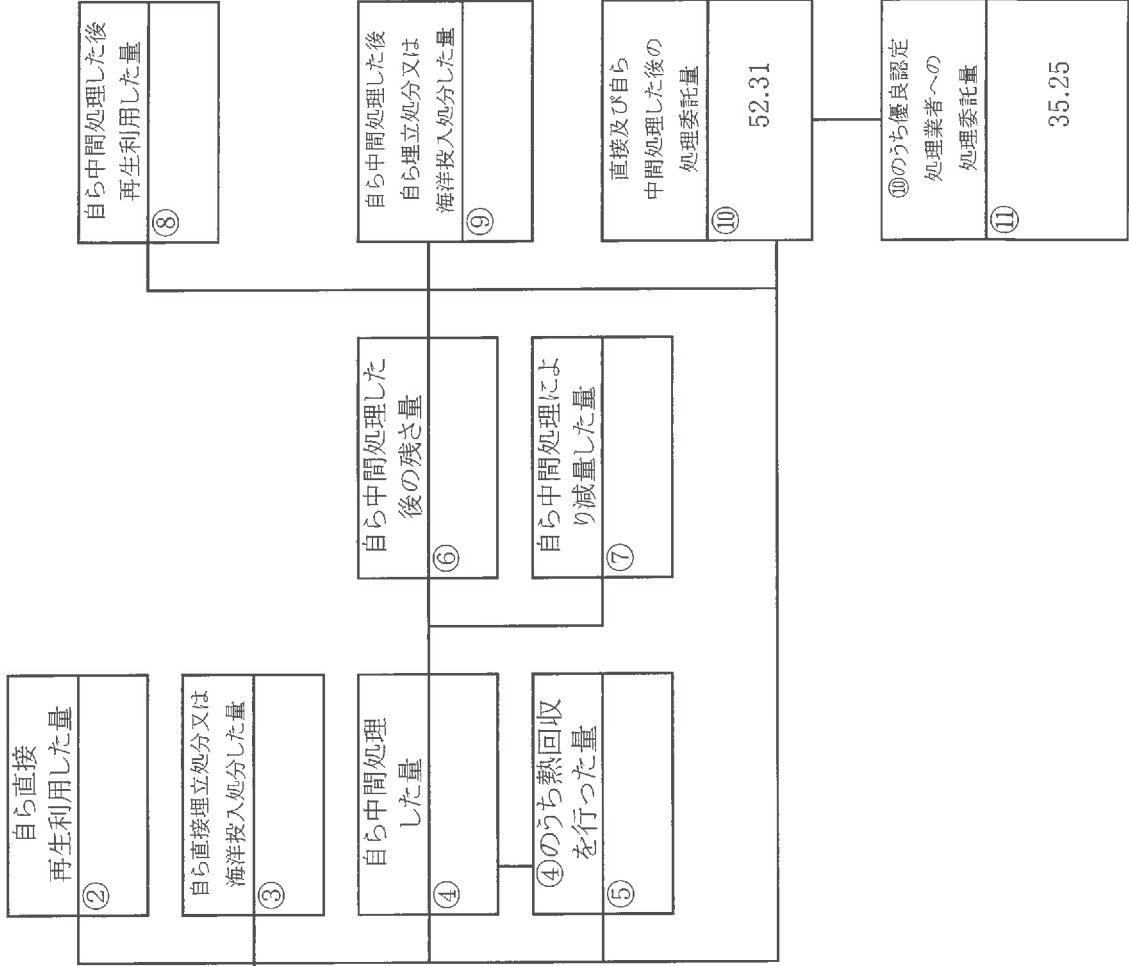


項目	実績値
①排出量	124.43
②+⑧自ら再生利用を行った量	
⑤自ら熱回収を行った量	
⑦自ら中間処理により減量した量	
③+⑨自ら埋立処分又は海洋投入処分を行った量	
⑩全処理委託量	124.43
⑪優良認定処理業者への処理委託量	6.53
⑫再生利用業者への処理委託量	115.65
⑬熱回収認定業者への処理委託量	
⑭熱回収認定業者以外の熱回収を行う業者への処理委託量	

(単位： t)

(産業廃棄物の種類： 廃プラスチック類)

計画の実施状況

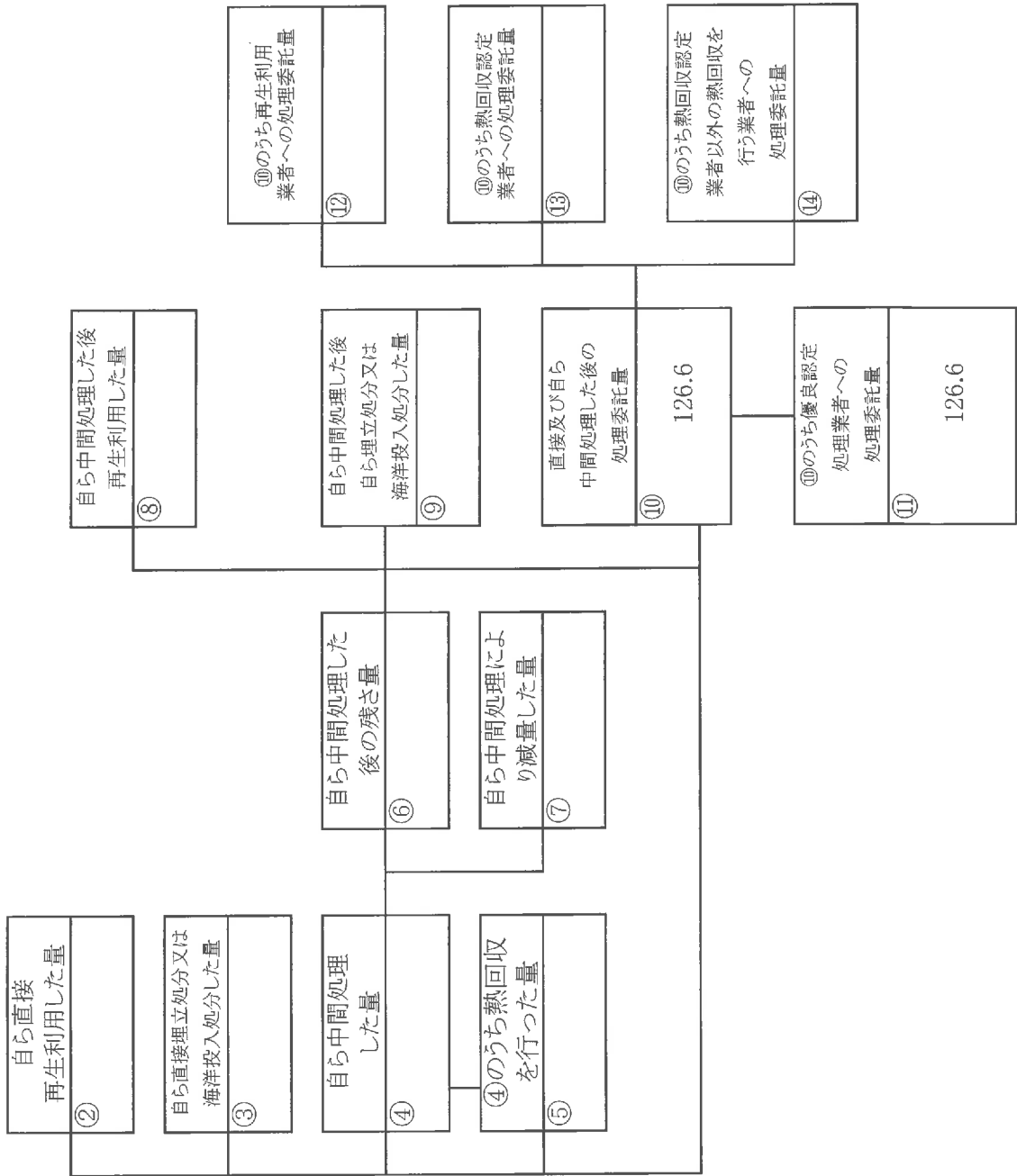


項目	実績値
①排出量	52.31
②+⑧ 自ら再生利用を行った量	
⑤ 自ら熱回収を行った量	
⑦ 自ら中間処理により減量した量	
③+⑨ 自ら埋立処分又は海洋投入処分を行った量	
⑩ 全処理委託量	52.31
⑪ 優良認定処理業者への処理委託量	35.25
⑫ 再生利用業者への処理委託量	
⑬ 熱回収認定業者への処理委託量	
⑭ 熱回収認定業者以外の熱回収を行う業者への処理委託量	

計画の実施状況

(産業廃棄物の種類：ガラスくず、コンクリートくず及び陶磁器くず)

(単位：t)

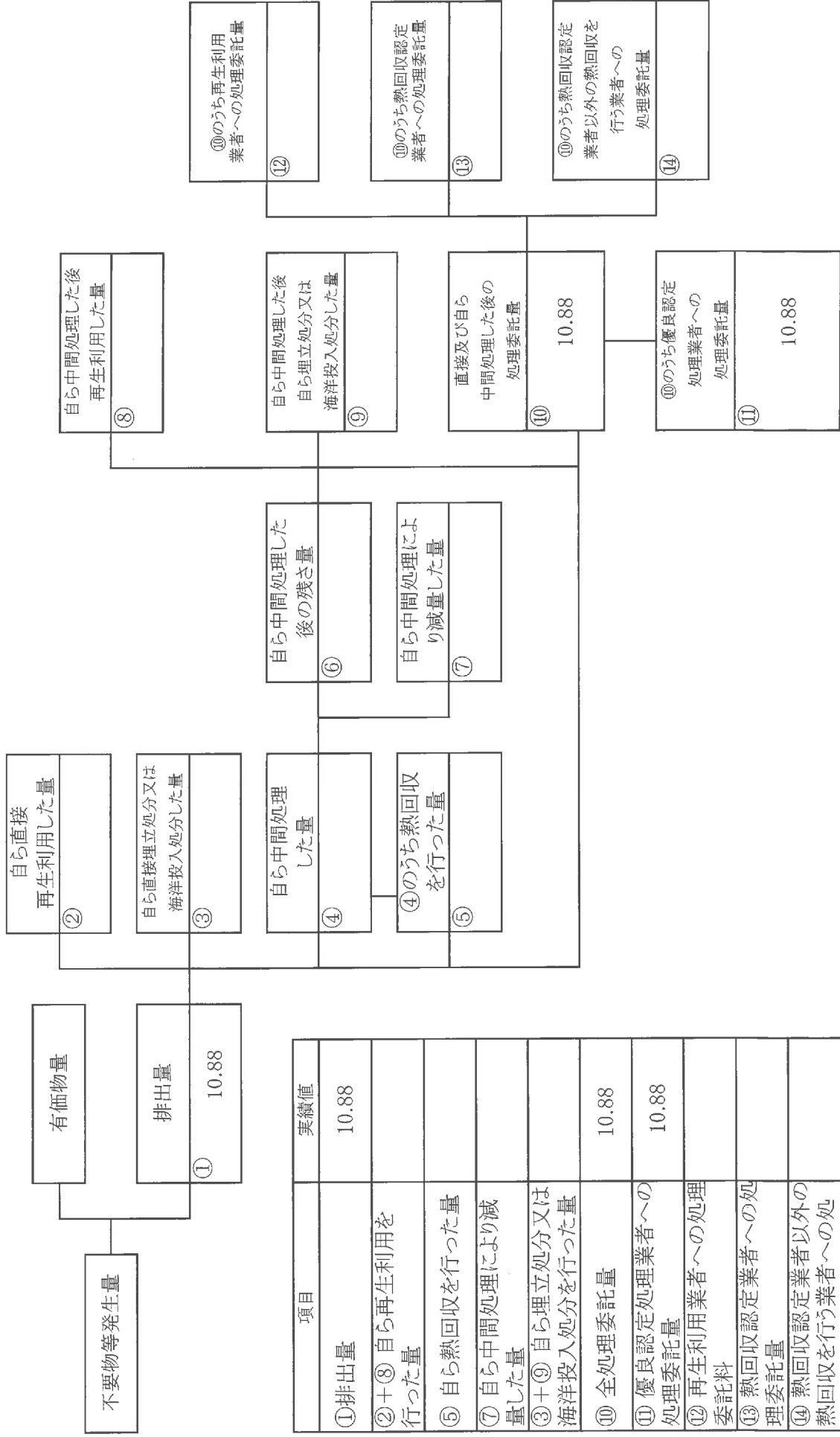


項目	実績値
① 排出量	126.60
②+⑧ 自ら再生利用を行った量	
⑤ 自ら熱回収を行った量	
⑦ 自ら中間処理により減量した量	
③+⑨ 自ら埋立処分又は海洋投入処分を行った量	
⑩ 全処理委託量	126.60
⑪ 優良認定処理業者への処理委託量	126.6
⑫ 再生利用業者への処理委託料	
⑬ 熱回収認定業者への処理委託量	
⑭ 熱回収認定業者以外の熱回収を行う業者への処理委託量	

(単位：t)

(産業廃棄物の種類：紙くず)

計画の実施状況

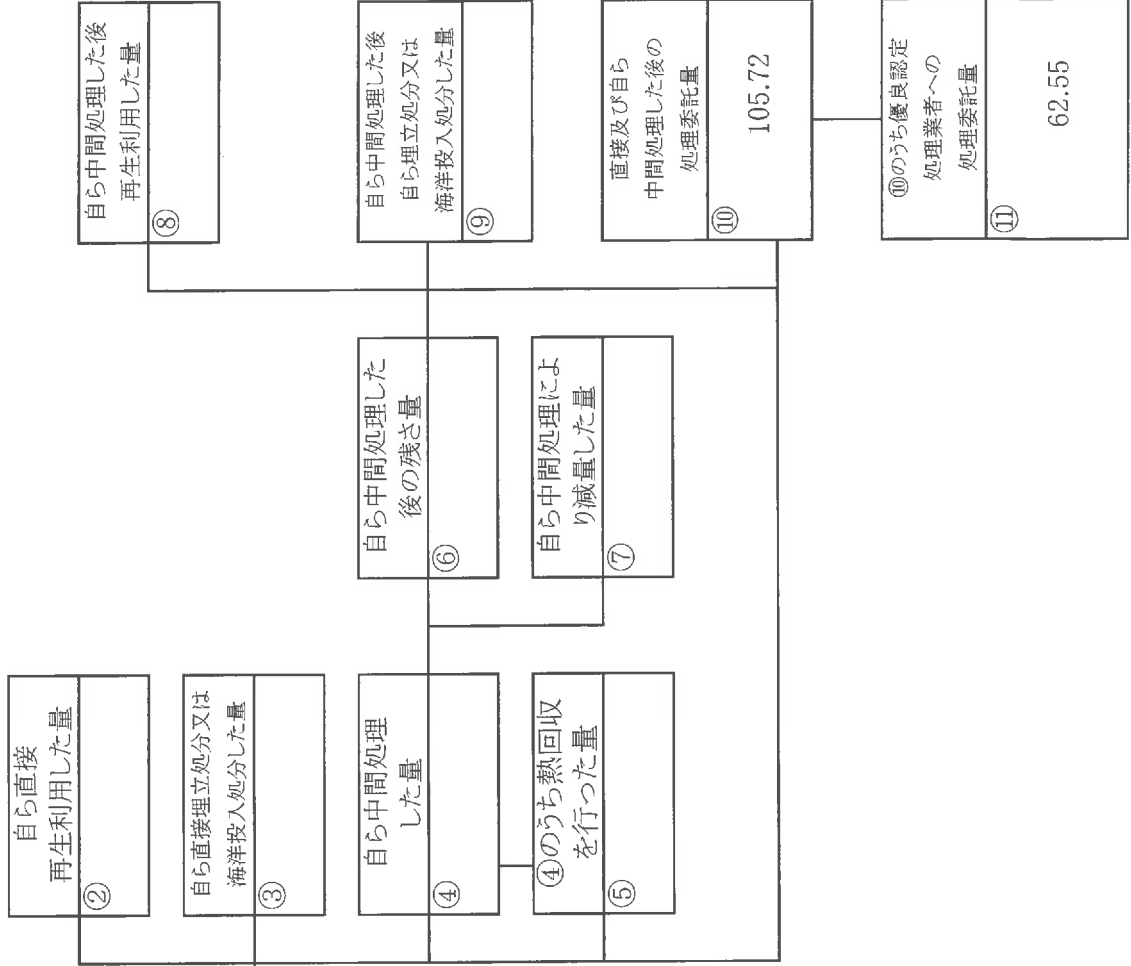


項目	実績値
①排出量	10.88
②+⑧ 自ら再生利用を行った量	
⑤ 自ら熱回収を行った量	
⑦ 自ら中間処理により減量した量	
③+⑨ 自ら埋立処分又は海洋投入処分を行った量	
⑩ 全処理委託量	10.88
⑪ 優良認定処理業者への処理委託量	10.88
⑫ 再生利用業者への処理委託量	
⑬ 熱回収認定業者への処理委託量	
⑭ 熱回収認定業者以外の熱回収を行う業者への処理委託量	

(単位：t)

(産業廃棄物の種類：石綿含有産業廃棄物)

計画の実施状況

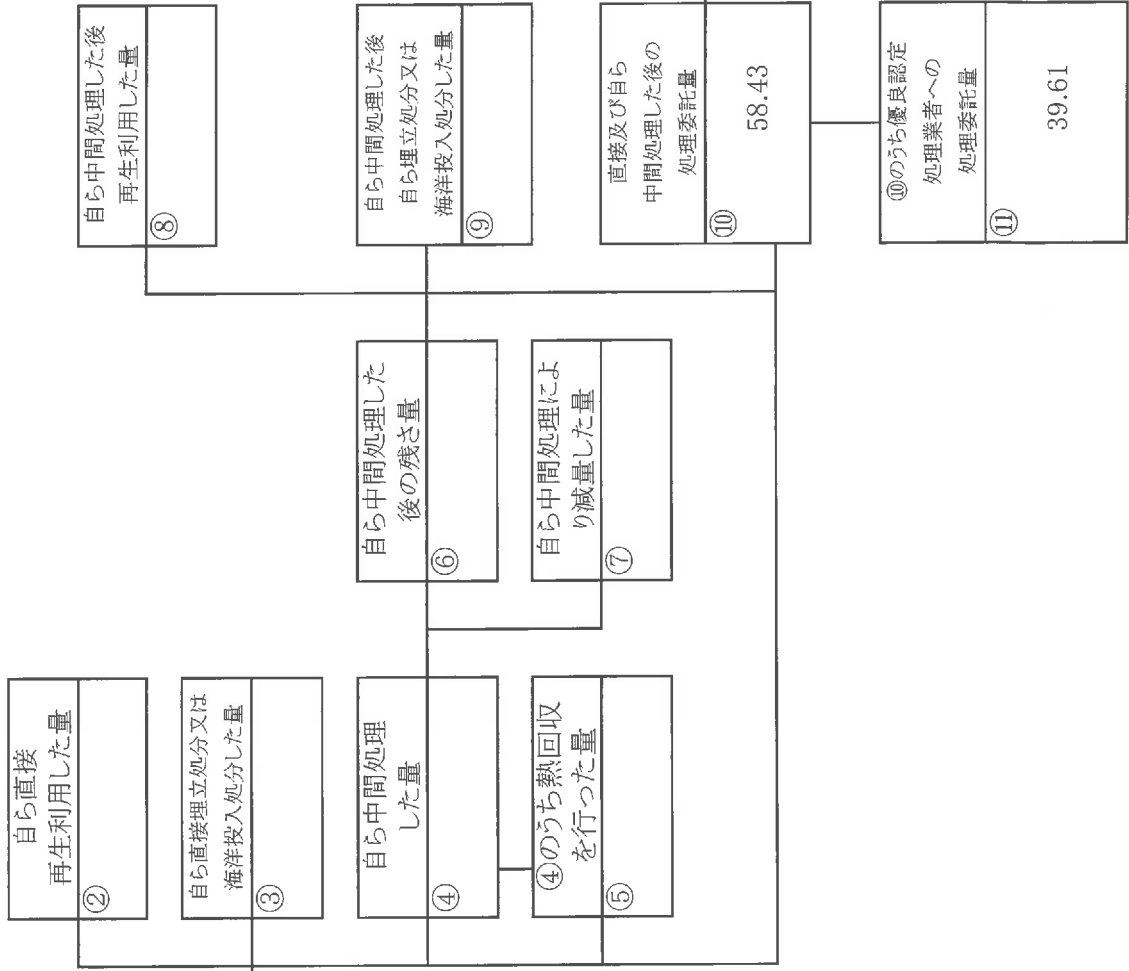


項目	実績値
①排出量	105.72
②+⑧自ら再生利用を行った量	
⑤自ら熱回収を行った量	
⑦自ら中間処理により減量した量	
③+⑨自ら埋立処分又は海洋投入処分を行った量	
⑩全処理委託量	105.72
⑪優良認定処理業者への処理委託量	62.55
⑫再生利用業者への処理委託料	
⑬熱回収認定業者への処理委託量	
⑭熱回収認定業者以外の熱回収を行う業者への処理委託量	

(単位：t)

(産業廃棄物の種類：混合廃棄物)

計画の実施状況

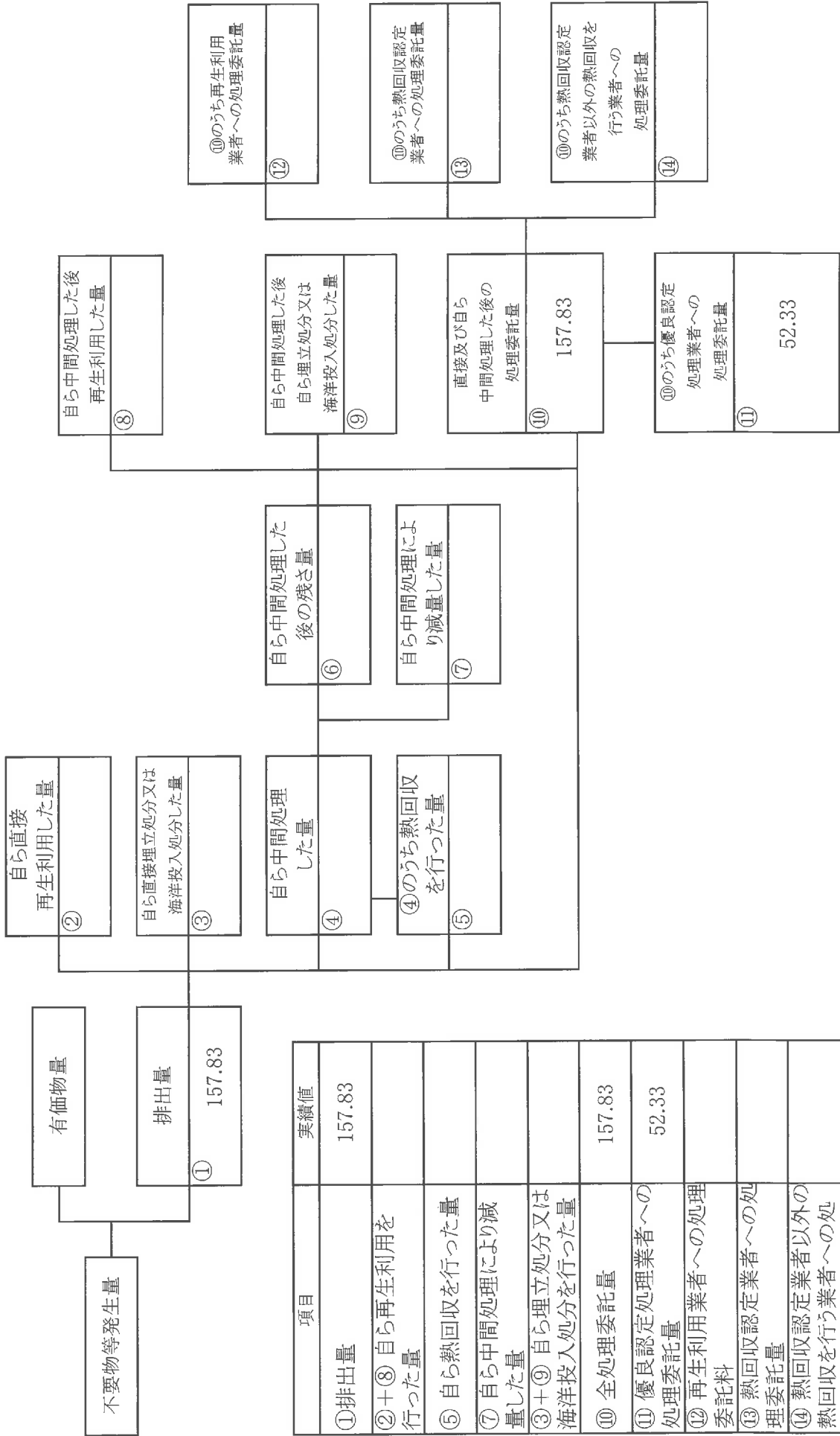


項目	実績値
①排出量	58.43
②+⑧ 自ら再生利用を行った量	
⑤ 自ら熱回収を行った量	
⑦ 自ら中間処理により減量した量	
③+⑨ 自ら埋立処分又は海洋投入処分を行った量	
⑩ 全処理委託量	58.43
⑪ 優良認定処理業者への処理委託量	39.61
⑫ 再生利用業者への処理委託料	
⑬ 熱回収認定業者への処理委託量	
⑭ 熱回収認定業者以外の熱回収を行う業者への処理委託量	

(単位：t)

(産業廃棄物の種類：汚泥)

計画の実施状況



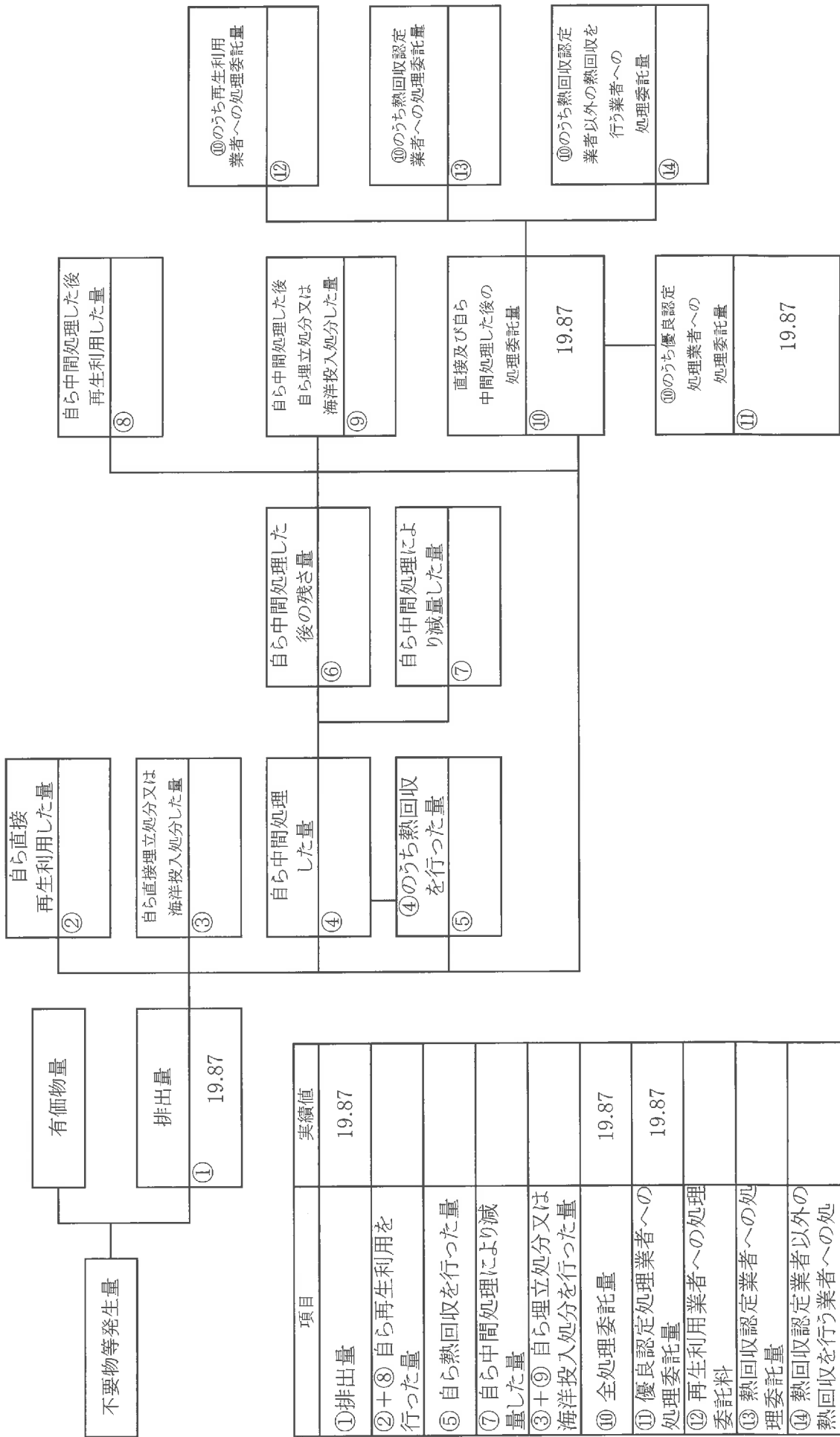
項目	実績値
①排出量	157.83
②+⑧ 自ら再生利用を行った量	
⑤ 自ら熱回収を行った量	
⑦ 自ら中間処理により減量した量	
③+⑨ 自ら埋立処分又は海洋投入処分を行った量	
⑩ 全処理委託量	157.83
⑪ 優良認定処理業者への処理委託量	52.33
⑫ 再生利用業者への処理委託量	
⑬ 熱回収認定業者への処理委託量	
⑭ 熱回収認定業者以外の熱回収を行う業者への処理委託量	

(単位：t)

)

(産業廃棄物の種類： 廃石膏ボード)

計画の実施状況



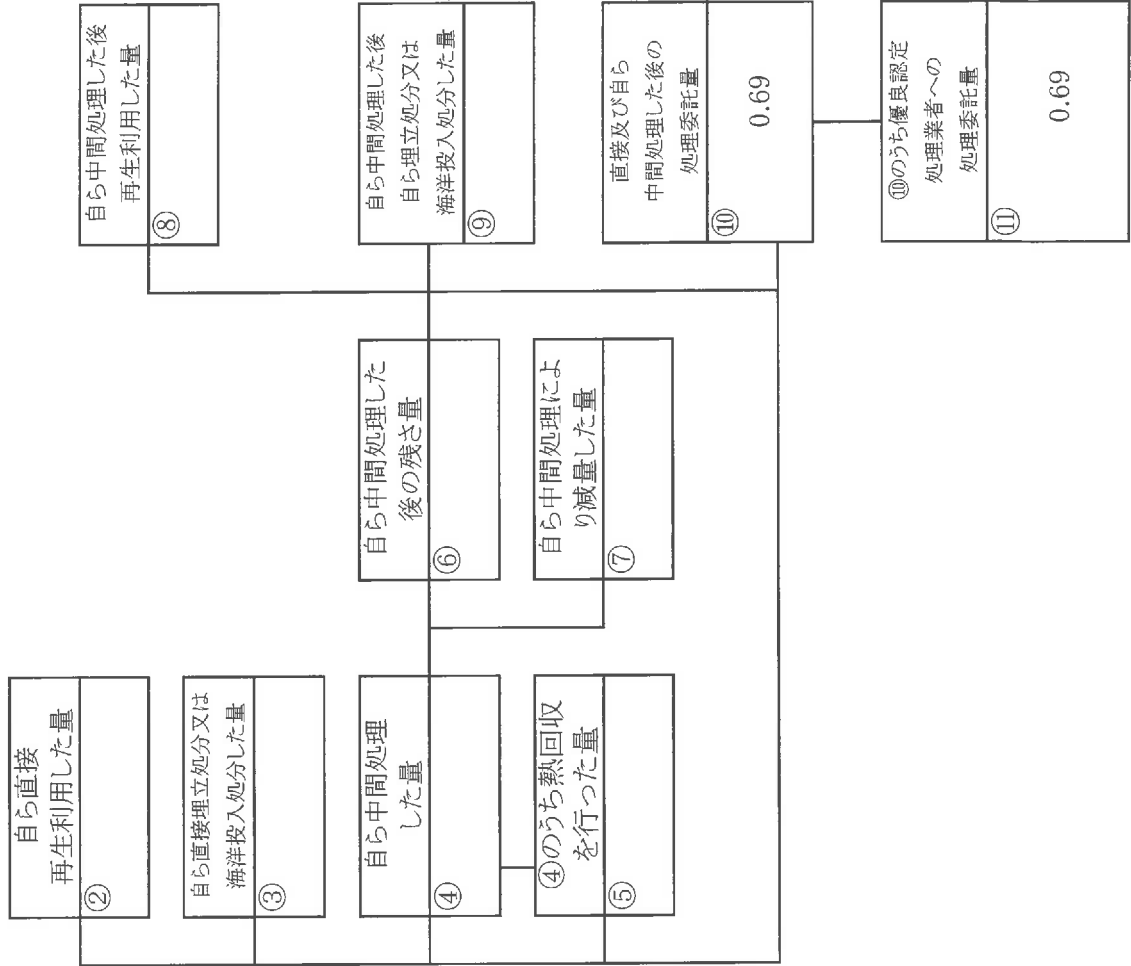
項目	実績値
①排出量	19.87
②+⑧ 自ら再生利用を行った量	
⑤ 自ら熱回収を行った量	
⑦ 自ら中間処理により減量した量	
③+⑨ 自ら埋立処分又は海洋投入処分を行った量	
⑩ 全処理委託量	19.87
⑪ 優良認定処理業者への処理委託量	19.87
⑫ 再生利用業者への処理委託料	
⑬ 熱回収認定業者への処理委託量	
⑭ 熱回収認定業者以外の熱回収を行う業者への処理委託量	

(単位：t)

)

(産業廃棄物の種類： 廃石綿)

計画の実施状況

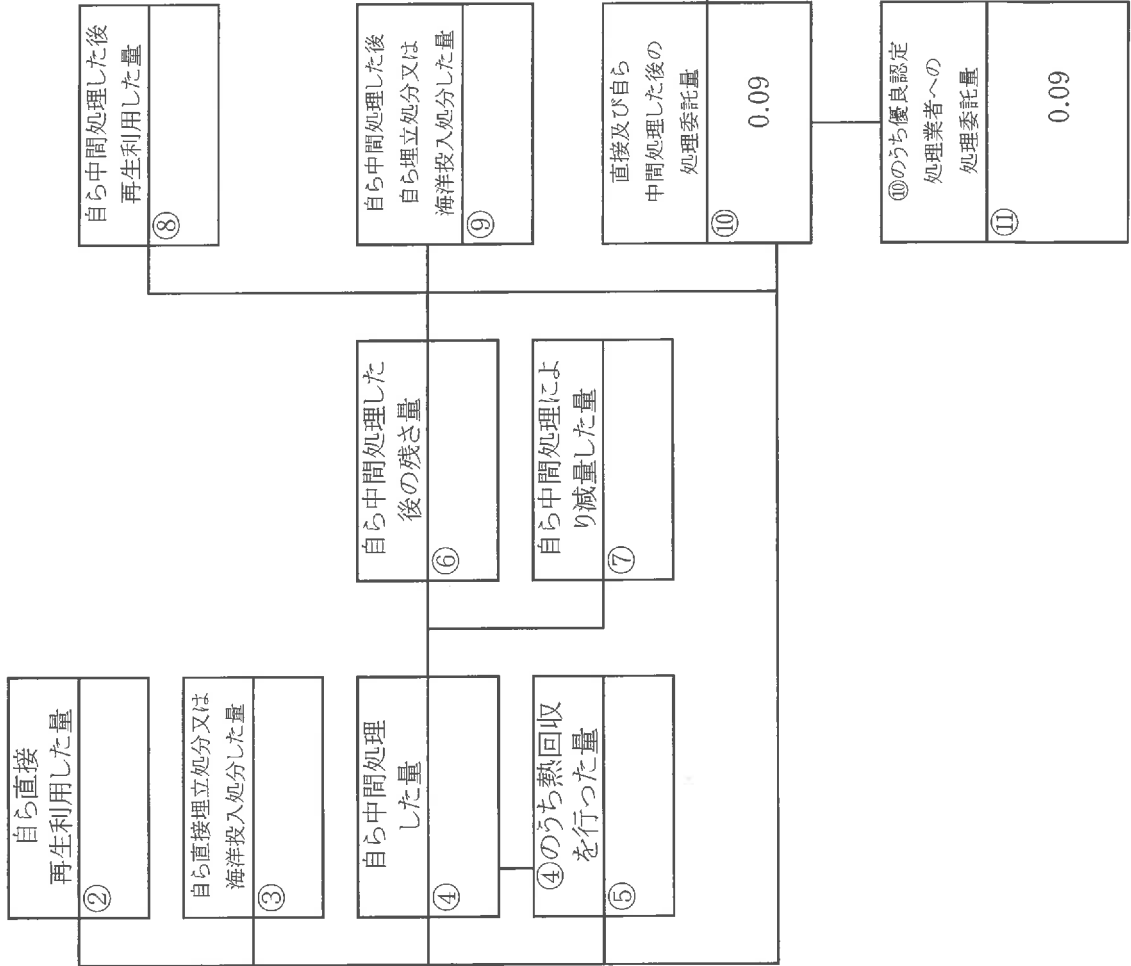


項目	実績値
①排出量	0.69
②+⑧ 自ら再生利用を行った量	
⑤ 自ら熱回収を行った量	
⑦ 自ら中間処理により減量した量	
③+⑨ 自ら埋立処分又は海洋投入処分を行った量	
⑩ 全処理委託量	0.69
⑪ 優良認定処理業者への処理委託量	0.69
⑫ 再生利用業者への処理委託料	
⑬ 熱回収認定業者への処理委託量	
⑭ 熱回収認定業者以外の熱回収を行う業者への処理委託量	

(単位：t)

(産業廃棄物の種類：水銀使用)

計画の実施状況



項目	実績値
①排出量	0.09
②+⑧ 自ら再生利用を行った量	
⑤ 自ら熱回収を行った量	
⑦ 自ら中間処理により減量した量	
③+⑨ 自ら埋立処分又は海洋投入処分を行った量	
⑩ 全処理委託量	0.09
⑪ 優良認定処理業者への処理委託量	0.09
⑫ 再生利用業者への処理委託料	
⑬ 熱回収認定業者への処理委託量	
⑭ 熱回収認定業者以外の熱回収を行う業者への処理委託量	

令和6年度産廃廃棄物処理計画実施状況報告書(別表)

(単位t/年)

	排出量の目標	①産業廃棄物排出量	②自己直接再生利用量	③自己直接埋立処分又は海洋投入量	④自己中間処理量	⑤④のうち熱回収を行った量	⑥自己中間処理後の残存量	⑦自己中間処理後減量した量	⑧自己中間処理後再生利用量	⑨自己中間処理後又は海洋投入量	⑩直接及び自己中間処理後処理委託量	⑪⑩のうち優良認定処理業者への処理委託量	⑫⑩のうち再生利用者への処理委託量	⑬⑩のうち熱回収業者への処理委託量	⑭⑩のうち回収認定業者以外の熱回収を行う業者への処理委託量
がれき類	5,411.45	4,693.53	0	0	0	0	0	0	0	4,693.53	0	4,600.32	0	0	
小計	5,411.45	4,693.53	0	0	0	0	0	0	0	4,693.53	0	4,600.32	0	0	
木くず	99.71	124.43	0	0	0	0	0	0	0	124.43	6.53	115.65	0	0	
小計	99.71	124.43	0	0	0	0	0	0	0	124.43	6.53	115.65	0	0	
廃プラスチック類	11.41	52.31	0	0	0	0	0	0	0	52.31	35.25	0	0	0	
小計	11.41	52.31	0	0	0	0	0	0	0	52.31	35.25	0	0	0	
ガラスくず、コ リトくず及び 陶磁器くず	5.12	126.60	0	0	0	0	0	0	0	126.60	126.60	0	0	0	
小計	5.12	126.60	0	0	0	0	0	0	0	126.60	126.60	0	0	0	
紙くず	19.10	10.88	0	0	0	0	0	0	0	10.88	10.88	0	0	0	
小計	19.10	10.88	0	0	0	0	0	0	0	10.88	10.88	0	0	0	
石綿含有 産業廃棄物	150.33	105.72	0	0	0	0	0	0	0	105.72	62.55	0	0	0	
小計	150.33	105.72	0	0	0	0	0	0	0	105.72	62.55	0	0	0	
混合物	34.33	58.43	0	0	0	0	0	0	0	58.43	39.61	0	0	0	
小計	34.33	58.43	0	0	0	0	0	0	0	58.43	39.61	0	0	0	
汚泥	134.28	157.83	0	0	0	0	0	0	0	157.83	52.33	0	0	0	
小計	134.28	157.83	0	0	0	0	0	0	0	157.83	52.33	0	0	0	
廃石膏 ボード	11.09	19.87	0	0	0	0	0	0	0	19.87	19.87	0	0	0	
小計	11.09	19.87	0	0	0	0	0	0	0	19.87	19.87	0	0	0	
廃石綿	0	0.69	0	0	0	0	0	0	0	0.69	0.69	0	0	0	
小計	0	0.69	0	0	0	0	0	0	0	0.69	0.69	0	0	0	
廃油	2.35	0	0	0	0	0	0	0	0	0	0	0	0	0	
小計	2.35	0	0	0	0	0	0	0	0	0	0	0	0	0	
繊維くず	6.35	0	0	0	0	0	0	0	0	0	0	0	0	0	
小計	6.35	0	0	0	0	0	0	0	0	0	0	0	0	0	
水銀使用	0.04	0.09	0	0	0	0	0	0	0	0.09	0.09	0	0	0	
小計	0.04	0.09	0	0	0	0	0	0	0	0.09	0.09	0	0	0	
合計	5,885.56	5,350.38	0	0	0	0	0	0	0	5,350.38	354.76	4,715.97	0	0	