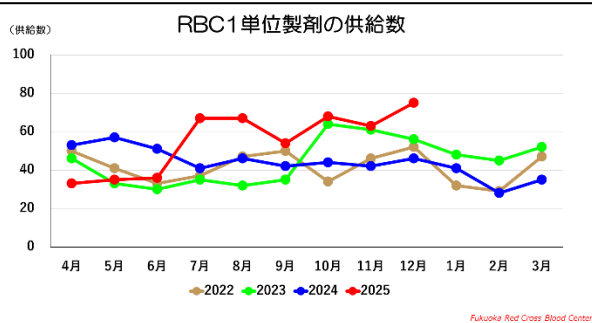


☆ 若年層への献血推進について ☆

- 50～60代の献血者が最も多い現状
- 少子高齢化の影響で献血可能人口が減少
- 高校での献血及び献血セミナーの実施
- 高校生（男性16歳/女性16～17歳）への献血推進が必要不可欠

Fukuoka Red Cross Blood Center



★ RBC1単位製剤の供給についてお願い ★

- 小児科領域の患者様への輸血
 - 高齢患者様への輸血
 - TACO：輸血関連循環過負荷の発症リスクの軽減
- 200mL献血由来 RBC1単位製剤の活用にご協力をお願いいたします

Fukuoka Red Cross Blood Center

おわりに

有限で貴重な血液を大切に取り扱い、患者さんにより有益で安全な輸血をお願いいたします。



Fukuoka Red Cross Blood Center

② 「福岡県における献血の現状と課題」

福岡県赤十字血液センター 献血推進課
森部 恵介

福岡県における献血の現状と課題

福岡県赤十字血液センター
献血推進課 森部 恵介

令和8年2月5日
福岡県赤十字血液センター

必要献血者数

輸血を必要としている患者さんは

日本全国で毎日
約**3,000人**

1年間で約110万人の輸血を受ける患者さんがいます。

2

必要献血者数

どのくらいの献血が必要かというと

毎日
約**14,000人**の
献血者が必要

3

福岡県内の必要献血者数

毎日
約**600人**

4

献血の実施依頼

〇月〇日に献血させてください!!

良いですよー

その日は都合が...

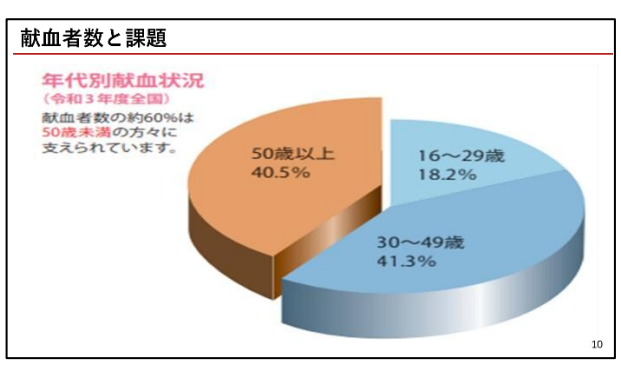
福岡県での献血バス実績

社会医療法人財団 池友会
福岡和白病院、新小文字病院、新行橋病院、福岡新水巻病院

24.6台 1,460人 1台平均約59.3人

福岡県内病院における輸血使用量

病院名	赤血球製剤	血漿製剤	血小板製剤	輸血用血液製剤合計
1 国立大学法人 九州大学病院	22,505.0	19,910.0	55,620.0	98,035.0
2 久留米大学病院	17,473.0	9,304.0	20,215.0	46,992.0
3 小倉記念病院	11,568.0	5,316.0	16,690.0	33,574.0
4 国立病院機構 九州医療センター	8,808.0	3,644.0	17,240.0	29,692.0
6 聖マリア病院	10,666.0	3,863.0	14,840.0	29,369.0
6 産業医科大学病院	8,557.0	4,239.0	14,055.0	26,851.0
7 浜の町病院	5,924.0	840.0	19,605.0	26,369.0
8 福岡大学病院	9,768.0	6,452.0	9,805.0	26,025.0
9 福岡赤十字病院	7,870.0	2,766.0	14,595.0	25,231.0
10 飯塚病院	9,960.0	4,997.0	7,455.0	22,412.0
11 福岡県済生会福岡総合病院	9,682.0	5,578.0	6,840.0	22,100.0
12 地域医療機能推進機構 九州病院	8,284.0	2,028.0	10,220.0	20,532.0
13 北九州市立医療センター	5,739.0	811.0	13,870.0	20,420.0
14 福岡和白病院	6,174.0	3,004.0	5,450.0	14,628.0
16 原三信病院	3,086.0	980.0	8,990.0	13,056.0
16 九州がんセンター	3,774.0	232.0	9,010.0	13,016.0
17 福岡徳洲会病院	6,460.0	2,148.0	3,010.0	11,618.0
18 国立病院機構福岡東医療センター	3,898.0	996.0	4,740.0	9,634.0
19 天神会新古賀病院	5,084.0	1,406.0	2,120.0	8,610.0
20 こども病院	2,646.0	1,882.0	3,390.0	7,918.0

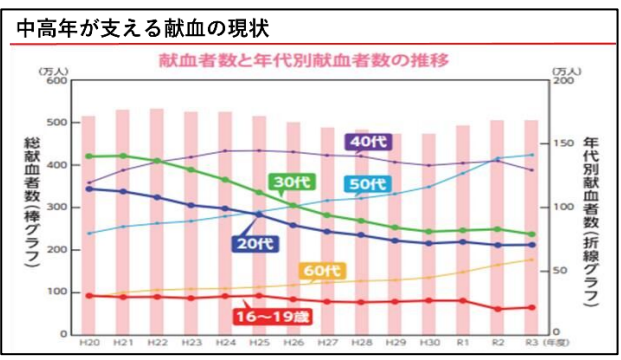


上位20病院において必要献血者数 (赤血球製剤)

167,926単位

↓

延べ83,963名



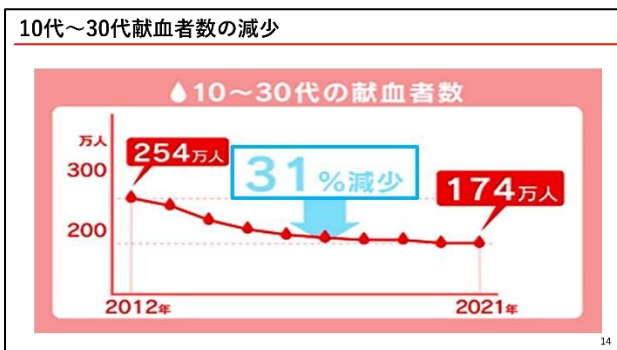
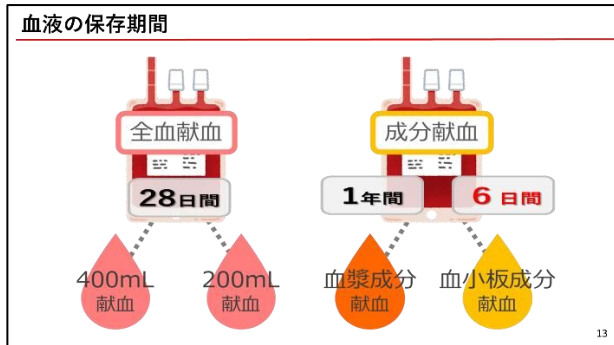
福岡県での献血バス実績

2024年度全体
1,857台 106,013人 1台平均約57人

2024年度病院施設 83施設
102.3台 5,067人 1台平均約49.5人

献血の基準

項目	献血種類	全血献血		成分献血	
		400mL	200mL	血漿	血小板
年齢	男性17~69歳 女性18~69歳	16~69歳	18~69歳	男性18~69歳 女性18~54歳	
体重	50kg以上	男性45kg以上 女性40kg以上	男性45kg以上 女性40kg以上		
年間回数	男性3回以内 女性2回以内	男性6回以内 女性4回以内	血小板献血1回を2回分に換算して、 血漿献血と合計で24回以上		



福岡県では、毎日約600人分の血液が必要です。

血液製剤を必要としている方の尊い生命を救うため
需要に応じた献血血液を安定的に確保し安全性・品質
向上に取り組み献血者の皆様の想いを届けます。
引き続き、血液事業へのご協力をお願いします。
ご清聴ありがとうございました。

20

- ### 若年層の献血者の減少理由
- ・少子高齢化による母数の減少
 - ・「針を刺すのが痛い、怖い」というマイナスイメージ
 - ・授業カリキュラムの過密化
 - ・高校での献血機会の減少
 - ・テレワーク普及による企業献血における献血者の減少
- 15

- ### 若年層の献血者増加に向けて
- ・高校、大学での献血の実施
 - ・献血セミナーの実施
 - ・学生ボランティアの協力
 - ・若年層向けキャンペーンの実施
- 16