

産業廃棄物処理計画実施状況報告書

令和 7年 6月 20日

都道府県知事
(市長) 殿

提出者

住 所 福岡市西区大字羽根戸159-4
氏 名 アスミオ. 株式会社
代表取締役 吉岡 澄男

電話番号092-811-3265

廃棄物の処理及び清掃に関する法律第12条第10項の規定に基づき、令和6年度の産業廃棄物処理計画の実施状況を報告します。

事業場の名称	アスミオ. 株式会社
事業場の所在地	福岡県福岡市西区大字羽根戸159-4
事業の種類	総合工事業
産業廃棄物処理計画における計画期間	令和6年4月1日 ~ 令和7年3月31日

産業廃棄物処理計画における目標値

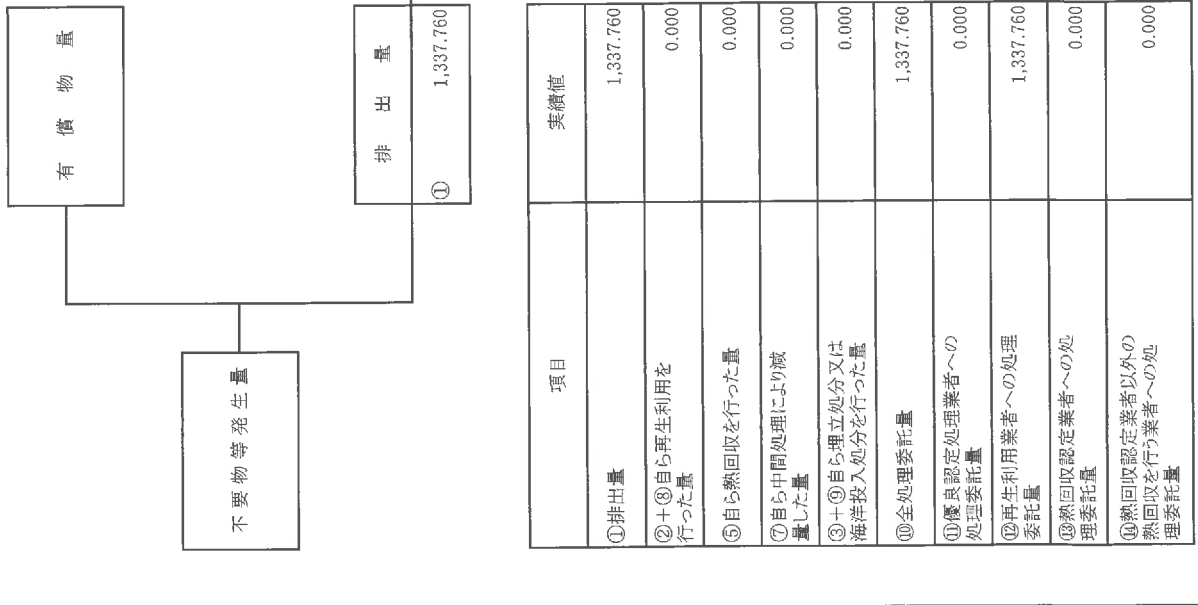
項目	目標値	項目	目標値
排出量	2,942.820 t	全処理委託量	2,942.820 t
自ら再生利用を行う産業廃棄物の量	— t	優良認定処理業者への処理委託量	102.620 t
自ら熱回収を行う産業廃棄物の量	— t	再生利用業者への処理委託量	2,942.820 t
自ら中間処理により減量する産業廃棄物の量	— t	認定熱回収業者への処理委託量	— t
自ら埋立処分又は海洋投入処分を行う産業廃棄物の量	— t	認定熱回収業者以外の熱回収を行う業者への処理委託量	— t

※事務処理欄



計画の実施状況

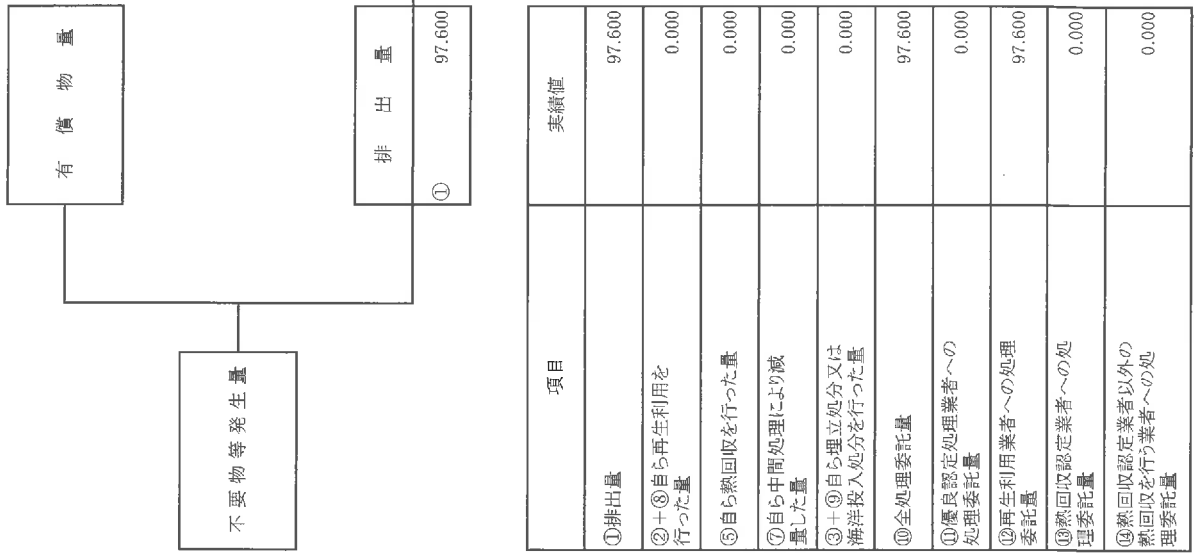
(産業廃棄物の種類：コンクリート破片)



①	排出量	1,337.760
②	自ら直接再生利用した量	0.000
③	自ら直接埋立処分又は海洋投入処分した量	0.000
④	自ら中間処理した量	0.000
⑤	④のうち熱回収を行った量	0.000
⑥	自ら中間処理した後の残存量	0.000
⑦	自ら中間処理により減量した量	0.000
⑧	自ら中間処理した後の再生利用した量	0.000
⑨	自ら中間処理した後の埋立処分又は海洋投入処分した量	0.000
⑩	直接及び自ら中間処理した後の処理委託量	1,337.760
⑪	⑩のうち優良認定処理業者への処理委託量	0.000
⑫	⑩のうち再生利用業者への処理委託量	1,337.760
⑬	⑩のうち熱回収認定業者への処理委託量	0.000
⑭	⑩のうち熱回収認定業者以外の業者への処理委託量	0.000

計画の実施状況

(産業廃棄物の種類：アスコン破片)

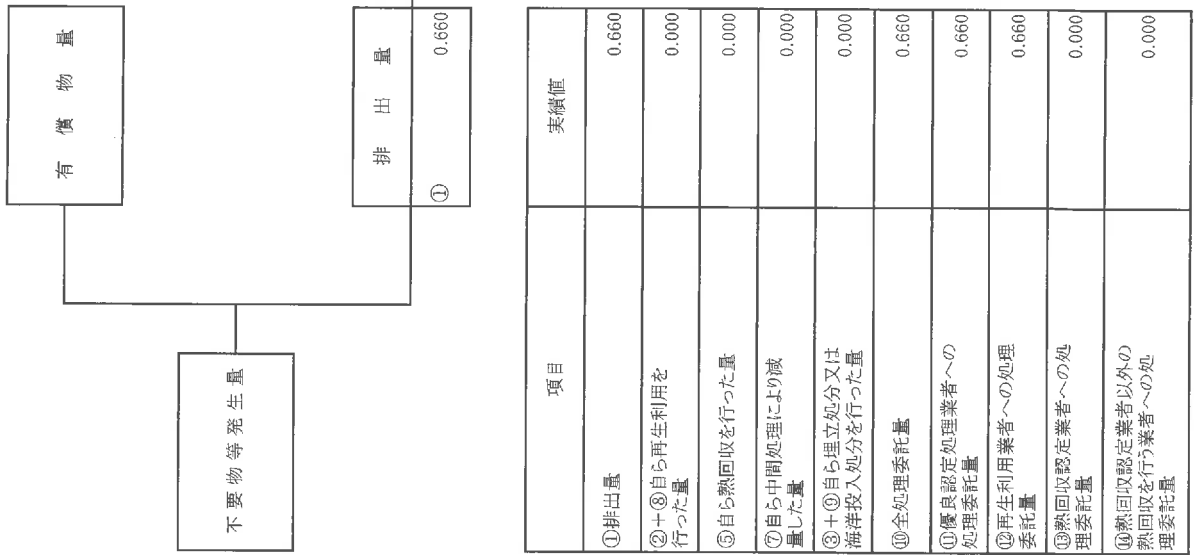


項目	実績値
①排出量	97.600
②+③自ら再生利用を行った量	0.000
⑤自ら熱回収を行った量	0.000
⑦自ら中間処理により減量した量	0.000
③+④自ら埋立処分又は海洋投入処分を行った量	0.000
⑩全処理委託量	97.600
⑪優良認定処理業者への処理委託量	0.000
⑫再生利用業者への処理委託量	97.600
⑬熱回収認定業者への処理委託量	0.000
⑭熱回収認定業者以外の熱回収を行う業者への処理委託量	0.000

自ら直接再生利用した量	②	0.000
自ら直接埋立処分又は海洋投入処分した量	③	0.000
自ら中間処理した量	④	0.000
自ら中間処理した後の残さ量	⑥	0.000
自ら中間処理により減量した量	⑦	0.000
自ら中間処理した後再生利用した量	⑧	0.000
自ら中間処理した後自ら埋立処分又は海洋投入処分した量	⑨	0.000
直接及び自ら中間処理した後の処理委託量	⑩	97.600
自ら中間処理した後再生利用業者への処理委託量	⑫	97.600
⑩のうち熱回収認定業者への処理委託量	⑬	0.000
⑩のうち熱回収認定業者以外の熱回収を行う業者への処理委託量	⑭	0.000
⑩のうち優良認定処理業者への処理委託量	⑪	0.000

計画の実施状況

(産業廃棄物の種類: がれき類)

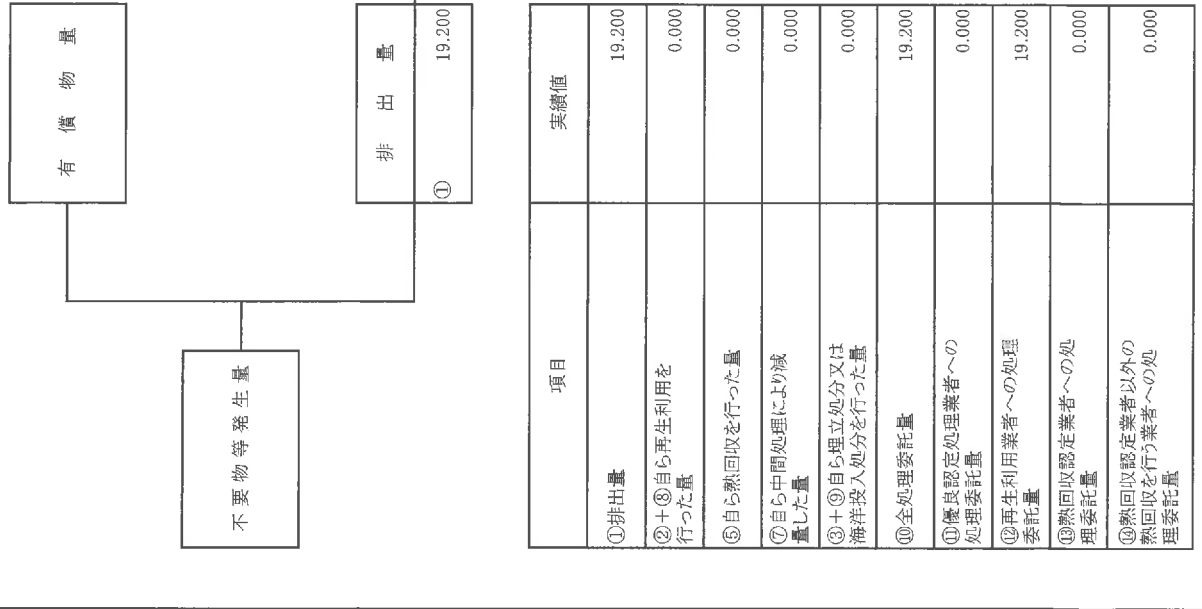


自ら直接再生利用した量	②	0.000
自ら直接埋立処分又は海洋投入処分した量	③	0.000
自ら中間処理した量	④	0.000
自ら中間処理した後の残存量	⑥	0.000
自ら中間処理した後に埋立処分又は海洋投入処分した量	⑨	0.000
自ら中間処理した後に再生利用した量	⑧	0.000
④のうち熱回収を行った量	⑤	0.000
自ら中間処理により減量した量	⑦	0.000
直接及び自ら中間処理した後の処理委託量	⑩	0.660
⑩のうち優良認定処理業者への処理委託量	⑪	0.660
⑩のうち再生利用業者への処理委託量	⑫	0.660
⑩のうち熱回収認定業者への処理委託量	⑬	0.000
⑩のうち熱回収認定業者以外の業者へ熱回収を行う業者への処理委託量	⑭	0.000

項目	実績値
①排出量	0.660
②+③自ら再生利用を行った量	0.000
⑤自ら熱回収を行った量	0.000
⑦自ら中間処理により減量した量	0.000
③+④自ら埋立処分又は海洋投入処分を行った量	0.000
⑩全処理委託量	0.660
⑩優良認定処理業者への処理委託量	0.660
⑩再生利用業者への処理委託量	0.660
⑩熱回収認定業者への処理委託量	0.000
⑩熱回収認定業者以外の業者へ熱回収を行う業者への処理委託量	0.000

計画の実施状況

(産業廃棄物の種類: 木くず)



項目	実績値
①排出量	19,200
②+③+④+⑤+⑥+⑦+⑧+⑨+⑩全処理委託量	0.000
⑪優良認定処理業者への処理委託量	0.000
⑫再生利用業者への処理委託量	19,200
⑬熱回収認定業者への処理委託量	0.000
⑭熱回収認定業者以外の熱回収を行う業者への処理委託量	0.000

計画の実施状況

(産業廃棄物の種類： 廃石膏ボード)

有 償 物 量

不要物等発生量

② 自ら直接再生利用した量	0.000
---------------	-------

⑧ 自ら中間処理した後再生利用した量	0.000
--------------------	-------

排 出 量	3.900
-------	-------

③ 自ら直接埋立処分又は海洋投入処分した量	0.000
-----------------------	-------

⑨ 自ら中間処理した後埋立処分又は海洋投入処分した量	0.000
----------------------------	-------

項目	実績値
① 排出量	3.900
②+⑧ 自ら再生利用を行った量	0.000
⑤ 自ら熱回収を行った量	0.000
⑦ 自ら中間処理により減量した量	0.000
③+⑨ 自ら埋立処分又は海洋投入処分を行った量	0.000
⑩ 全処理委託量	3.900
⑪ 優良認定処理業者への処理委託量	3.900
⑫ 再生利用業者への処理委託量	3.900
⑬ 熱回収認定業者への処理委託量	0.000
⑭ 熱回収を行う業者以外の処理委託量	0.000

⑥ 自ら中間処理した後の残存量	0.000
-----------------	-------

④ 自ら中間処理した量	0.000
-------------	-------

⑩のうち熱回収認定業者への処理委託量	0.000
--------------------	-------

⑦ 自ら中間処理により減量した量	0.000
------------------	-------

④のうち熱回収を行った量	0.000
--------------	-------

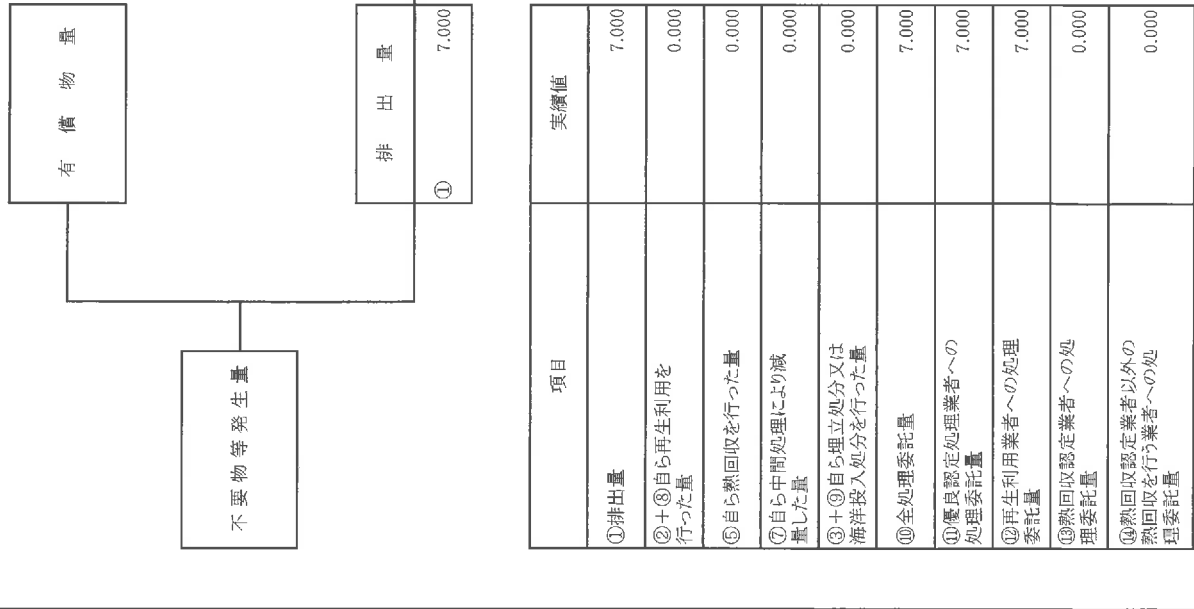
⑬ ⑩のうち熱回収認定業者への処理委託量	0.000
----------------------	-------

⑭ ⑩のうち熱回収認定業者以外の熱回収を行う業者への処理委託量	0.000
---------------------------------	-------

⑪ ⑩のうち優良認定処理業者への処理委託量	3.900
-----------------------	-------

計画の実施状況

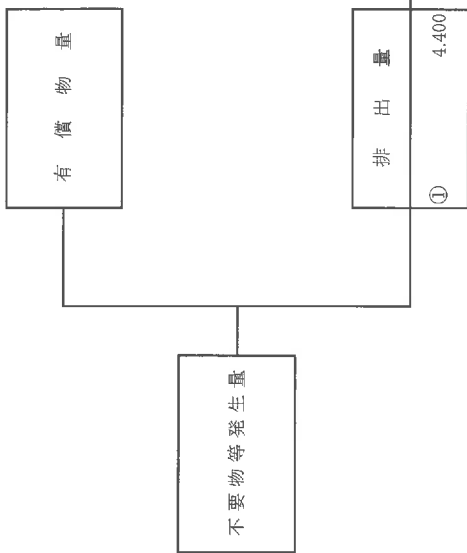
(産業廃棄物の種類: ガラスくず等)



項目	実績値
①排出量	7,000
②+⑧自ら再生利用を行った量	0,000
⑤自ら熱回収を行った量	0,000
⑦自ら中間処理により減量した量	0,000
③+④自ら埋立処分又は海洋投入処分を行った量	0,000
⑩全処理委託量	7,000
⑪優良認定処理業者への処理委託量	7,000
⑫再生利用業者への処理委託量	7,000
⑬熱回収認定業者への処理委託量	0,000
⑭熱回収認定業者以外の熱回収を行う業者への処理委託量	0,000

自ら直接再生利用した量	②	0.000
自ら直接埋立処分又は海洋投入処分した量	③	0.000
自ら中間処理した量	④	0.000
④のうち熱回収を行った量	⑤	0.000
自ら中間処理した後の残さ量	⑥	0.000
自ら中間処理により減量した量	⑦	0.000
④のうち再生利用業者への処理委託量	⑩	7.000
⑩のうち優良認定処理業者への処理委託量	⑪	7.000
⑩のうち熱回収認定業者以外の熱回収を行う業者への処理委託量	⑬	0.000
⑬のうち熱回収認定業者への処理委託量	⑭	0.000
自ら中間処理した後の再生利用した量	⑧	0.000
自ら中間処理した後の埋立処分又は海洋投入処分した量	⑨	0.000
⑩のうち再生利用業者への処理委託量	⑫	7.000

計画の実施状況 (産業廃棄物の種類: 汚泥)

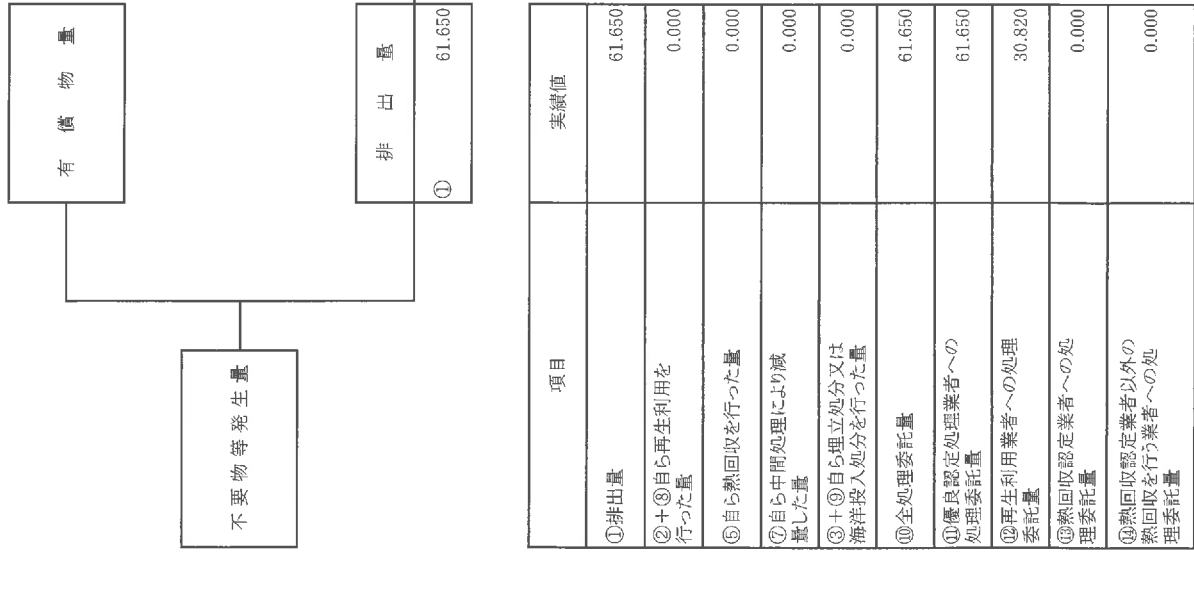


項目	実績値
①排出量	4,400
②+③自ら再生利用を行った量	0,000
⑤自ら熱回収を行った量	0,000
⑦自ら中間処理により減量した量	0,000
③+④自ら埋立処分又は海洋投入処分を行った量	0,000
⑩全処理委託量	4,400
⑩優良認定処理業者への処理委託量	0,000
⑨再生利用業者への処理委託量	0,440
③熱回収認定業者への処理委託量	0,000
⑩熱回収認定業者以外の熱回収を行う業者への処理委託量	0,000

自ら直接再生利用した量	②	0,000
自ら直接埋立処分又は海洋投入処分した量	③	0,000
自ら中間処理した量	④	0,000
④のうち熱回収を行った量	⑤	0,000
自ら中間処理した後の残さ量	⑥	0,000
自ら中間処理により減量した量	⑦	0,000
自ら中間処理し、その後再生利用した量	⑧	0,000
自ら中間処理し、その後埋立処分又は海洋投入処分した量	⑨	0,000
直接及び自ら中間処理した後の処理委託量	⑩	4,400
⑩のうち優良認定処理業者への処理委託量	⑪	0,000
⑩のうち再生利用業者への処理委託量	⑫	0,440
⑩のうち熱回収認定業者以外の熱回収を行う業者への処理委託量	⑬	0,000
⑩のうち熱回収認定業者以外の熱回収を行う業者への処理委託量	⑭	0,000

計画の実施状況

(産業廃棄物の種類：混合廃棄物)



不要物等発生量	
有償物量	
排出量	① 61.650
自ら直接再生利用した量	② 0.000
自ら埋立処分又は海洋投入処分した量	③ 0.000
自ら中間処理した量	④ 0.000
自ら中間処理した後の残存量	⑥ 0.000
自ら中間処理した後の埋立処分又は海洋投入処分した量	⑨ 0.000
④のうち熱回収を行った量	⑤ 0.000
自ら中間処理した後の減量した量	⑦ 0.000
④のうち熱回収を行った量	⑧ 0.000
⑥のうち熱回収を行った業者以外の熱回収を行った業者への処理委託量	⑫ 30.820
⑥のうち優良認定処理業者への処理委託量	⑬ 0.000
⑥のうち再生利用業者への処理委託量	⑭ 0.000

項目	実績値
①排出量	61.650
②+③自ら再生利用を行った量	0.000
⑤自ら熱回収を行った量	0.000
⑦自ら中間処理により減量した量	0.000
③+④自ら埋立処分又は海洋投入処分を行った量	0.000
⑩全処理委託量	61.650
⑩優良認定処理業者への処理委託量	61.650
⑩再生利用業者への処理委託量	30.820
⑩熱回収認定業者への処理委託量	0.000
⑩熱回収認定業者以外の熱回収を行う業者への処理委託量	0.000

(第3面)

備考

- 1 翌年度の6月30日までに提出すること。
- 2 「事業の種類」の欄には、日本標準産業分類の区分を記入すること。
- 3 「産業廃棄物処理計画における目標値」の欄には、項目ごとに、産業廃棄物処理計画に記載した目標値を記入すること。
- 4 第2面には、前年度の産業廃棄物の処理に関して、①～⑭の欄のそれぞれに、(1)から(14)に掲げる量を記入すること。
 - (1) ①欄 当該事業場において生じた産業廃棄物の量
 - (2) ②欄 (1)の量のうち、中間処理をせず直接自ら再生利用した量
 - (3) ③欄 (1)の量のうち、中間処理をせず直接自ら埋立処分又は海洋投入処分した量
 - (4) ④欄 (1)の量のうち、自ら中間処理をした産業廃棄物の当該中間処理前の量
 - (5) ⑤欄 (4)の量のうち、熱回収を行った量
 - (6) ⑥欄 自ら中間処理をした後の量
 - (7) ⑦欄 (4)の量から(6)の量を差し引いた量
 - (8) ⑧欄 (6)の量のうち、自ら利用し、又は他人に売却した量
 - (9) ⑨欄 (6)の量のうち、自ら埋立処分及び海洋投入処分した量
 - (10) ⑩欄 中間処理及び最終処分を委託した量
 - (11) ⑪欄 (10)の量のうち、優良認定処理業者（廃棄物の処理及び清掃に関する法律施行令第6条の11第2号に該当する者）への処理委託量
 - (12) ⑫欄 (10)の量のうち、処理業者への再生利用委託量
 - (13) ⑬欄 (10)の量のうち、認定熱回収施設設置者（廃棄物の処理及び清掃に関する法律第15条の3の3第1項の認定を受けた者）である処理業者への焼却処理委託量
 - (14) ⑭欄 (10)の量のうち、認定熱回収施設設置者以外の熱回収を行っている処理業者への焼却処理委託量
- 5 第2面の左下の表には、項目ごとに、産業廃棄物処理計画に記載したそれぞれの実績値を記入すること。
- 6 産業廃棄物の種類が2以上あるときは、産業廃棄物の種類ごとに、第2面の例により産業廃棄物処理計画の実施状況を明らかにした書面を作成し、当該書面を添付すること。
- 7 ※欄は記入しないこと。