

## 第4 消防財政

---



## 第 4 消防財政

### 1 消防費の歳出決算額

#### (1) 決算状況

令和 5 年度の市町村における消防費決算額は約 678 億円となっており、普通会計歳出決算額約 3 兆 1032 億円の 2.2%を占めている。

これを前年度と比較すると消防費については 57 億円 (9.1%) の増加となっており、10 年前と比較すると 93 億円 (15.9%) の増加となっている。

#### (2) 住民一人当たり及び一世帯当たりの消防費

令和 5 年度に支出した消防費を住民一人当たりで平均すると 13,353 円で、前年に比べ 1,148 円の増加となっており、10 年前と比較すると 1,891 円の増加となっている。

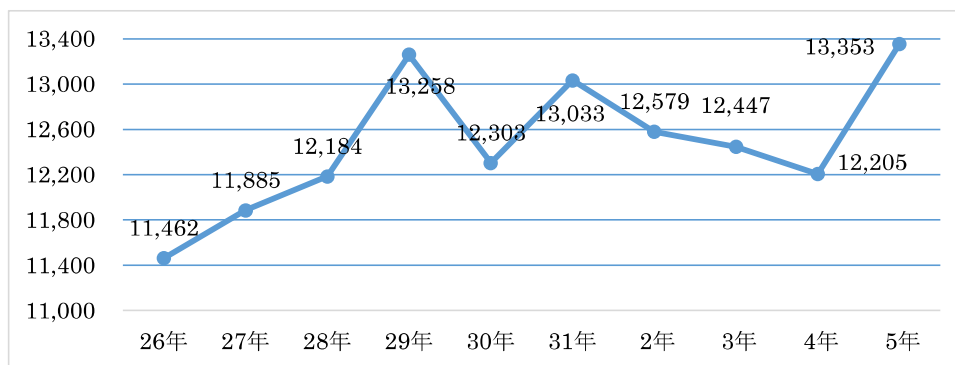
また、一世帯当たりで見ると 26,669 円で、前年に比べ 1,689 円増加しており、10 年前と比較すると 983 円の増加となっている。

市 町 村 消 防 費 歳 出 決 算 額

区分		令和 5 年度	令和 4 年度	平成25年度	対前年比較		対10年前比較	
					増減数	増減率	増減数	増減率
消防費歳出決算額	百万円	67,838	62,182	58,519	5,656	9.1	9,319	15.9
普通会計歳出決算額	百万円	3,103,194	3,077,184	2,340,375	26,010	0.8	762,819	32.6
普通会計歳出決算額と消防費の割合	%	2.2	2	2.5	0.2	10.0	△0.3	△12.0
住民一人当たりの消防費	円	13,353	12,205	11,462	1,148	9.4	1,891	16.5
一世帯当たりの消防費	円	26,669	24,980	25,686	1,689	6.8	983	3.8

注) 人口、世帯数は各年 3 月 31 日現在の住民基本台帳による

最近 10 年間における住民一人当たりの消防費の推移



## 2 消防費の財源

### (1) 市町村の財源

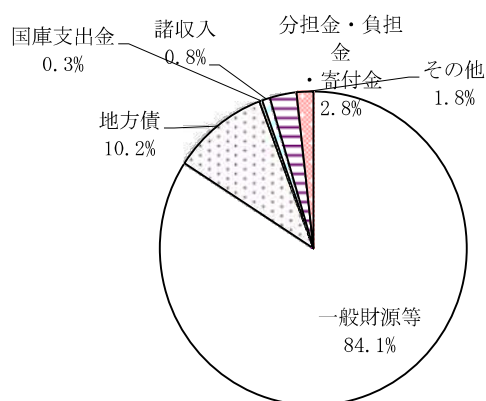
令和5年度の市町村における消防費総額は約 678 億円で、その財源は、一般財源等が 571 億円と最も高く、次いで、地方債 69 億円の順となっている。

消防費に占める一般財源の割合は 84.1%で、前年度と比較すると 7.6 ポイント下回っており、10 年前と比較すると 3.3 ポイント下回っている。また、基準財政需要額に対する一般財源等の割合は 86.4%で、前年度と比較すると 0.9 ポイント下回っており、10 年前と比較すると 1.8 ポイント上回っている。

市 町 村 消 防 費 の 財 源 内 訳

区分		令和5年度	令和4年度	平成25年度	対前年比較		対10年前比較	
					増減数	増減率	増減数	増減率
消 防 費 総 額	百万円	67,838	62,182	58,519	5,656	9.1	9,319	15.9
消 防 費 に 係 る 基 準 財 政 需 要 額	百万円	66,029	65,298	60,485	731	1.1	5,544	9.2
国 庫 支 出 金	百万円	213	99	377	114	115.2	△164	△43.5
諸 収 入	百万円	573	658	1,222	△85	△12.9	△649	△53.1
地 方 債	百万円	6,892	3,350	5,189	3,542	105.7	1,703	32.8
一 般 財 源 等	百万円	57,064	57,019	51,143	45	0.1	5,921	11.6
消 防 費 に 占 め る 一 般 財 源 の 割 合	%	84.1	91.7	87.4	△7.6	△8.3	△3.3	△3.8
基 準 財 政 需 要 額 に 対 す る 一 般 財 源 の 割 合	%	86.4	87.3	84.6	△0.9	△1.0	1.8	2.1

市 町 村 消 防 費 の 財 源 内 訳



## (2) 消防一部事務組合の財源

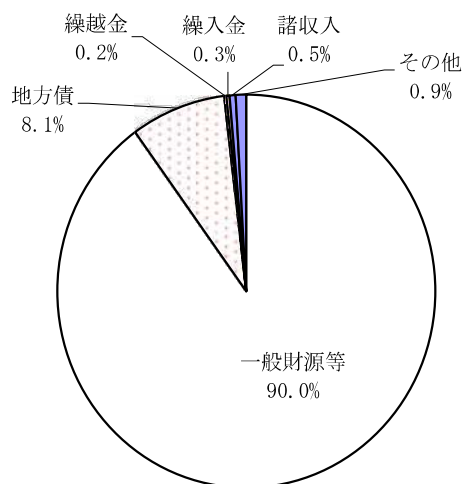
令和5年度の消防一部事務組合における消防費総額は226億円で、その財源は、一般財源等が203億円で最も高く、次いで、地方債18億円となっている。

消防費に占める一般財源等の割合は90.0%で、前年度と比較すると5.1ポイント下回っており、10年前と比較すると7.4ポイント上回っている。

消防一部事務組合消防費の財源内訳

区 分		令和5年度	令和4年度	平成25年度	対前年比較		対10年前比較	
					増減数	増減率	増減数	増減率
消 防 費 総 額	百万円	22,598	20,650	21,491	1,948	9.4	1,107	5.2
国 庫 支 出 金	百万円	55	1	71	54	5400.0	△16	△22.5
地 方 債	百万円	1,838	733	2,410	1,105	150.8	△572	△23.7
一 般 財 源 等	百万円	20,338	19,648	17,750	690	3.5	2,588	14.6
消 防 費 に 占 め る 一 般 財 源 の 割 合	%	90.0	95.1	82.6	△5.1	△5.4	7.4	9.0

消防一部事務組合消防費の財源内訳



### 3 消防補助金等

#### (1) 国庫補助金

国は市町村の消防防災施設等の整備に対して、消防施設強化促進法に基づく補助及び予算補助による補助金を交付している。令和5年度の福岡県内における交付額は、消防防災施設整備費補助金が5,486千円、緊急消防援助隊設備整備費補助金が111,773千円、消防団設備整備費補助金が7,666千円となっている。

#### 国庫補助金による消防防災施設等整備状況

令和5年度

区 分	数量	補助金（千円）
消防防災施設整備費補助金合計	2	5,486
耐震性貯水槽	2	5,486
防火水槽（林野分）	－	－
緊急消防援助隊設備整備費補助金合計	11	111,773
災害対応特殊救急自動車	1	10,145
救助工作車（Ⅲ型）	2	50,774
救助用資機材	2	14,926
高度救助用資機材	3	18,378
高度探査装置	2	14,500
テロ対策用特殊救助資機材	1	3,050
消防団設備整備費補助金合計	8	7,666
高視認性活動服	5	5,800
高視認性雨衣	1	150
高性能防火衣	1	657
水災用器具又は水難救助器具（ボート）	1	1,059
安全装備品	－	－

(2) 防災対策事業

市町村等では、地域の特性に応じた災害に強い安全なまちづくりを積極的に推進し、住民生活の安全を確保するとともに、地域社会における消防防災基盤の整備の推進を図るため、防災対策事業を実施している。なお、事業に要する経費には防災対策事業債の発行が認められ、元利償還金に対し地方交付税措置が講じられている。

令和5年度の福岡県内市町村における発行額は1,090百万円となっている。

(3) 緊急防災・減災事業

市町村等では、東日本大震災を教訓として、全国的に緊急に実施する必要性が高く、即効性のある防災、減災等のため、住民避難、行政・社会機能の維持及び災害に強いまちづくりを推進するため、緊急防災・減災事業を実施している。なお、事業に要する経費には、緊急防災・減災事業債の発行が認められ、元利償還金に対し地方交付税措置が講じられている。

令和5年度の福岡県内市町村における発行額は8,020百万円となっている。

防災対策事業債等を活用した消防防災施設等整備状況

令和5年度

区 分	市町村数	発行額（百万円）
防災対策事業	22	1,090.2
緊急防災・減災事業	46	8,020.2
合計額		9,110.4

第4－1表 消防費歳出決算額(総括表)

区 分	消 防 費 歳 出 決 算 額 (千円)	消 防 費 に 係 る 基 準 財 政 需 要 額 (千円)	普 通 会 計 歳 出 決 算 額 (千円)	普 通 会 計 歳 出 決 算 額 に 対 す る 消 防 費 の 割 合 (%)	人 口 一 人 当 た り の 消 防 費 (円)	一 世 帯 当 た り の 消 防 費 (円)
市 町 村 計	67,837,773	66,029,196	3,103,194,855	2.2	13,353	26,669
北 九 州 市	12,550,205	10,282,739	614,040,979	2.0	13,701	25,908
福 岡 市	18,027,747	18,479,299	1,104,890,536	1.6	11,305	20,948
大 牟 田 市	1,461,268	1,333,455	65,354,668	2.2	13,818	26,446
直 方 市	707,715	727,703	30,238,308	2.3	12,872	25,504
柳 川 市	907,231	973,774	33,447,730	2.7	14,650	34,378
筑 後 市	515,588	655,887	25,398,134	2.0	10,483	24,451
行 橋 市	999,022	880,742	31,801,327	3.1	13,801	28,949
中 間 市	523,396	569,328	19,147,155	2.7	13,311	25,504
み や ま 市	643,331	649,774	21,398,818	3.0	18,540	43,934
糸 島 市	1,480,656	1,354,578	50,777,008	2.9	14,340	32,054
苅 田 町	614,319	542,926	17,330,969	3.5	16,353	32,647
八 女 地 区 構 成 市 町 村 計	1,893,824	1,389,100	55,581,328	3.4	23,974	55,673
八 女 市	1,473,690	1,057,386	46,529,307	3.2	24,629	57,102
広 川 町	420,134	331,714	9,052,021	4.6	21,929	51,180
筑 紫 野 太 宰 府 構 成 市 町 村 計	2,013,245	2,184,663	69,431,181	2.9	11,313	24,732
筑 紫 野 市	1,128,840	1,245,144	37,757,954	3.0	10,604	23,443
太 宰 府 市	884,405	939,519	31,673,227	2.8	12,368	26,599
飯 塚 地 区 構 成 市 町 村 計	3,315,397	2,657,015	123,188,773	2.7	19,292	37,613
飯 塚 市	1,883,338	1,712,079	88,472,792	2.1	15,136	29,489
嘉 麻 市	1,157,264	678,136	28,444,926	4.1	33,400	64,189
桂 川 町	274,795	266,800	6,271,055	4.4	21,507	43,967
春 日 大 野 城 那 珂 川 構 成 市 町 村 計	2,977,347	3,295,177	104,120,786	2.9	11,275	24,983
春 日 市	1,030,371	1,336,807	39,045,254	2.6	9,213	20,253
大 野 城 市	1,163,375	1,274,179	43,396,973	2.7	11,315	24,918
那 珂 川 市	783,601	684,191	21,678,559	3.6	15,862	36,256



令和5年度

消 防 費 の 性 質 別 内 訳								区 分
人件費 (千円)	うち職員給 (千円)	物件費 (千円)	維持補修費 (千円)	補助費等 (千円)	うち組合負担金 (千円)	普通建設事業費 (千円)	その他 (千円)	
27,294,199	20,341,117	4,629,564	306,432	25,358,004	23,684,093	9,808,889	440,685	市 町 村 計
9,260,806	7,152,761	1,188,943	18,762	204,249	－	1,573,656	303,789	北 九 州 市
10,672,121	8,461,998	1,559,103	214,110	298,628	－	5,260,579	23,206	福 岡 市
1,043,146	808,034	195,234	3,641	56,397	－	86,662	76,188	大 牟 田 市
478,221	370,565	88,143	624	22,760	73	117,967	－	直 方 市
711,438	548,273	74,240	2,577	45,599	－	73,377	－	柳 川 市
420,840	319,076	36,896	765	13,141	952	43,946	－	筑 後 市
605,104	471,830	71,752	－	26,849	1,464	295,317	－	行 橋 市
445,407	360,897	47,963	971	12,272	594	12,050	4,733	中 間 市
531,774	396,975	49,977	2,479	53,750	1,605	5,351	－	み や ま 市
1,004,647	748,731	149,940	7,147	49,175	2,442	269,747	－	糸 島 市
418,224	320,318	59,704	－	30,820	438	105,571	－	苅 田 町
140,183	35,493	50,285	2,144	1,564,132	1,472,417	131,511	5,569	八 女 地 区 構 成 市 町 村 計
105,461	22,506	33,934	2,144	1,258,282	1,173,318	73,869	－	八 女 市
34,722	12,987	16,351	－	305,850	299,099	57,642	5,569	広 川 町
34,072	－	47,056	1,273	1,879,820	1,855,017	51,024	－	筑 紫 野 太 宰 府 構 成 市 町 村 計
16,951	－	20,355	1,273	1,088,634	1,072,174	1,627	－	筑 紫 野 市
17,121	－	26,701	－	791,186	782,843	49,397	－	太 宰 府 市
218,304	48,586	109,115	6,565	2,574,038	2,509,747	405,368	2,007	飯 塚 地 区 構 成 市 町 村 計
128,844	35,508	58,757	2,396	1,662,569	1,619,089	30,772	－	飯 塚 市
79,564	13,078	37,064	3,658	663,004	650,463	373,974	－	嘉 麻 市
9,896	－	13,294	511	248,465	240,195	622	2,007	桂 川 町
138,905	90,020	78,915	941	2,612,132	2,578,441	143,572	2,882	春日大野城那珂川 構 成 市 町 村 計
13,047	5,783	12,178	165	998,341	990,017	4,791	1,849	春 日 市
41,025	21,518	33,587	－	952,139	943,646	135,591	1,033	大 野 城 市
84,833	62,719	33,150	776	661,652	644,778	3,190	－	那 珂 川 市

第4－1表 消防費歳出決算額(総括表)

区 分	消 防 費 歳 出 決 算 額 (千円)	消 防 費 に 係 る 基 準 財 政 需 要 額 (千円)	普 通 会 計 歳 出 決 算 額 (千円)	普 通 会 計 歳 出 決 算 額 に 対 する 消 防 費 の 割 合 (%)	人 口 一 人 当 た り の 消 防 費 (円)	一 世 帯 当 た り の 消 防 費 (円)
田 川 地 区 構 成 市 町 村 計	2,330,857	2,304,411	118,104,264	2.0	20,088	37,982
田 川 市	780,988	642,072	33,207,232	2.4	17,307	32,294
香 春 町	311,051	237,255	7,536,957	4.1	30,800	57,945
添 田 町	237,672	230,016	9,713,566	2.4	28,214	53,687
糸 田 町	162,271	198,070	6,317,595	2.6	19,399	35,531
川 崎 町	244,241	295,580	12,237,129	2.0	16,238	28,785
大 任 町	116,621	155,858	19,441,668	0.6	23,125	44,275
赤 村	96,522	108,704	4,587,082	2.1	33,867	65,930
福 智 町	381,491	436,856	25,063,035	1.5	18,093	37,259
久 留 米 広 域 構 成 市 町 村 計	5,442,786	5,865,331	227,251,033	2.4	12,133	26,571
久 留 米 市	3,204,482	3,521,980	149,659,918	2.1	10,663	22,563
大 川 市	465,458	498,603	18,314,739	2.5	14,800	33,276
小 郡 市	607,113	757,434	24,115,822	2.5	10,244	23,610
う き は 市	665,859	519,007	17,595,322	3.8	24,092	57,780
大 刀 洗 町	300,156	289,687	9,970,521	3.0	18,705	47,388
大 木 町	199,718	278,620	7,594,711	2.6	14,613	38,005
京 築 広 域 構 成 市 町 村 計	1,518,946	1,548,391	49,844,116	3.0	21,125	43,366
豊 前 市	456,631	409,410	13,297,641	3.4	19,350	38,773
み や こ 町	404,090	408,355	13,338,328	3.0	22,586	48,169
吉 富 町	124,307	172,028	4,093,660	3.0	18,869	40,320
上 毛 町	167,379	203,882	7,146,641	2.3	23,225	52,030
築 上 町	366,539	354,716	11,967,846	3.1	22,057	42,820
直 方 鞍 手 広 域 構 成 市 町 村 計	948,464	942,314	35,599,475	2.7	19,654	38,541
宮 若 市	458,990	476,806	17,762,833	2.6	17,397	34,256
小 竹 町	186,260	179,672	7,029,179	2.6	26,839	49,184
鞍 手 町	303,214	285,836	10,807,463	2.8	20,302	40,848
甘 木 朝 倉 広 域 構 成 市 町 村 計	1,720,966	1,414,632	58,461,336	2.9	20,829	48,513
朝 倉 市	1,004,333	811,188	40,141,759	2.5	19,961	45,135
筑 前 町	498,575	521,745	13,972,597	3.6	16,351	40,153
東 峰 村	218,058	81,699	4,346,980	5.0	120,076	270,880

令和5年度

消 防 費 の 性 質 別 内 訳								区 分
人件費 (千円)	うち職員給 (千円)	物件費 (千円)	維持補修費 (千円)	補助費等 (千円)	うち組合負担金 (千円)	普通建設事業費 (千円)	その他 (千円)	
178,858	43,582	108,148	6,980	1,778,080	1,722,845	256,351	2,440	田 川 地 区 構 成 市 町 村 計
58,827	23,727	11,503	1,310	659,289	652,194	50,059	－	田 川 市
7,493	397	17,230	1,922	158,943	152,120	125,463	－	香 春 町
51,553	19,458	28,978	－	155,633	146,778	1,490	18	添 田 町
4,984	－	10,103	63	133,445	127,154	11,489	2,187	糸 田 町
13,556	－	8,590	－	202,095	193,056	20,000	－	川 崎 町
8,771	－	3,563	87	104,200	100,223	－	－	大 任 町
8,087	－	9,726	130	72,989	67,482	5,355	235	赤 村
25,587	－	18,455	3,468	291,486	283,838	42,495	－	福 智 町
286,161	17,310	156,405	8,516	4,583,054	4,332,664	397,167	11,483	久 留 米 広 域 構 成 市 町 村 計
145,018	－	43,684	4,821	2,911,645	2,735,508	99,314	－	久 留 米 市
33,731	11,697	13,778	986	382,155	361,155	34,808	－	大 川 市
26,903	－	31,088	728	510,058	495,959	27,055	11,281	小 郡 市
48,900	－	27,251	1,981	419,463	396,613	168,264	－	う き は 市
19,359	5,613	31,575	－	183,775	175,698	65,245	202	大 刀 洗 町
12,250	－	9,029	－	175,958	167,731	2,481	－	大 木 町
90,656	2,644	85,129	800	1,285,815	1,227,009	56,525	21	京 築 広 域 構 成 市 町 村 計
27,993	－	21,493	－	391,931	389,890	15,214	－	豊 前 市
40,603	2,143	26,012	122	333,355	313,234	3,993	5	み や こ 町
2,250	501	5,125	65	116,422	111,385	429	16	吉 富 町
9,207	－	14,087	62	144,023	140,419	－	－	上 毛 町
10,603	－	18,412	551	300,084	272,081	36,889	－	築 上 町
43,495	－	39,201	1,148	837,906	815,572	26,714	－	直 方 鞍 手 広 域 構 成 市 町 村 計
24,186	－	22,630	618	407,612	393,731	3,944	－	宮 若 市
7,131	－	5,144	－	173,985	168,507	－	－	小 竹 町
12,178	－	11,427	530	256,309	253,334	22,770	－	鞍 手 町
113,174	26,912	82,531	2,866	1,222,733	1,162,585	299,662	－	甘 木 朝 倉 広 域 構 成 市 町 村 計
86,140	26,912	45,924	876	697,565	666,586	173,828	－	朝 倉 市
17,835	－	20,665	1,990	451,201	428,902	6,884	－	筑 前 町
9,199	－	15,942	－	73,967	67,097	118,950	－	東 峰 村

第4－1表 消防費歳出決算額(総括表)

区 分	消 防 費 歳 出 決 算 額 (千円)	消 防 費 に 係 る 基 準 財 政 需 要 額 (千円)	普 通 会 計 歳 出 決 算 額 (千円)	普 通 会 計 歳 出 決 算 額 に 対 する 消 防 費 の 割 合 (%)	人 口 一 人 当 た り の 消 防 費 (円)	一 世 帯 当 た り の 消 防 費 (円)
粕 屋 南 部 構 成 市 町 村 計	2,594,213	3,041,913	83,238,325	3.1	12,859	28,707
宇 美 町	538,221	547,972	14,492,425	3.7	14,583	32,246
篠 栗 町	408,344	490,900	11,408,217	3.6	13,092	29,082
志 免 町	556,873	657,940	17,649,151	3.2	12,005	26,474
須 恵 町	359,803	456,286	11,871,896	3.0	12,305	27,994
久 山 町	210,925	215,215	6,310,944	3.3	22,566	54,857
粕 屋 町	520,047	673,600	21,505,692	2.4	10,685	23,741
宗 像 地 区 構 成 市 町 村 計	2,036,456	2,142,033	74,636,272	2.7	12,302	27,125
宗 像 市	1,210,974	1,229,925	45,290,309	2.7	12,512	26,980
福 津 市	825,482	912,108	29,345,963	2.8	12,007	27,339
粕 屋 北 部 構 成 市 町 村 計	1,276,617	1,281,104	45,673,138	2.8	13,841	31,338
古 賀 市	764,693	768,523	28,067,082	2.7	12,915	28,244
新 宮 町	511,924	512,581	17,606,056	2.9	15,501	37,471
遠 賀 中 間 広 域 構 成 市 町 村 計	1,338,177	1,512,907	44,239,196	3.0	14,743	30,915
芦 屋 町	259,933	273,551	10,108,857	2.6	20,293	40,608
水 巻 町	367,125	442,227	12,011,399	3.1	13,325	26,768
岡 垣 町	430,920	478,732	12,738,129	3.4	13,682	29,828
遠 賀 町	280,199	318,397	9,380,811	3.0	14,817	32,122

令和5年度

消 防 費 の 性 質 別 内 訳								区 分
人件費 (千円)	うち職員給 (千円)	物件費 (千円)	維持補修費 (千円)	補助費等 (千円)	うち組合負担金 (千円)	普通建設事業費 (千円)	その他 (千円)	
220,281	81,897	134,920	11,981	2,144,563	2,048,612	82,468	－	粕 屋 南 部 構 成 市 町 村 計
73,532	36,311	47,367	192	387,782	375,832	29,348	－	宇 美 町
48,036	16,240	18,457	258	335,858	322,974	5,735	－	篠 栗 町
45,980	18,705	21,286	1,287	450,006	438,259	38,314	－	志 免 町
14,940	2,736	7,385	7,191	321,434	302,663	8,853	－	須 恵 町
17,137	4,375	19,021	1,372	173,395	156,776	－	－	久 山 町
20,656	3,530	21,404	1,681	476,088	452,108	218	－	粕 屋 町
95,593	1,624	116,753	3,846	1,736,444	1,695,740	83,820	－	宗 像 地 区 構 成 市 町 村 計
56,660	1,624	83,431	－	1,007,658	973,802	63,225	－	宗 像 市
38,933	－	33,322	3,846	728,786	721,938	20,595	－	福 津 市
86,692	13,164	41,524	3,033	1,138,473	1,108,121	6,895	－	粕 屋 北 部 構 成 市 町 村 計
48,796	7,087	22,652	3,033	687,979	669,417	2,233	－	古 賀 市
37,896	6,077	18,872	－	450,494	438,704	4,662	－	新 宮 町
56,097	20,427	57,687	5,263	1,187,174	1,147,755	23,589	8,367	遠 賀 中 間 広 域 構 成 市 町 村 計
24,713	9,278	14,963	70	212,944	204,571	5,079	2,164	芦 屋 町
9,575	1,079	6,837	4,453	339,613	336,415	3,630	3,017	水 巻 町
17,735	10,070	21,124	－	381,363	364,388	7,512	3,186	岡 垣 町
4,074	－	14,763	740	253,254	242,381	7,368	－	遠 賀 町

第4－1表 消防費歳出決算額(総括表)

区 分	消 防 費 歳 出 決 算 額 (千円)	消 防 費 に 係 る 基 準 財 政 需 要 額 (千円)	普 通 会 計 歳 出 決 算 額 (千円)	普 通 会 計 歳 出 決 算 額 に 対 消 防 費 の 割 合 (%)	人 口 一 人 当 た り の 消 防 費 (円)	一 世 帯 当 た り の 消 防 費 (円)
消 防 一 部 事 務 組 合	22,597,980				11,240	24,207
八 女 地 区	1,219,906				15,443	35,862
筑 紫 野 太 宰 府	2,020,526				11,354	24,821
飯 塚 地 区	1,961,670				11,415	22,255
春日大野城那珂川	2,640,132				9,998	22,153
田 川 地 区	1,451,533				12,510	23,653
久 留 米 広 域	4,267,649				9,514	20,834
京 築 広 域	1,177,233				16,373	33,610
直 方 鞍 手 広 域	805,704				16,696	32,740
甘 木 朝 倉 広 域	1,081,530				13,090	30,488
粕 屋 南 部	2,032,185				10,073	22,487
宗 像 地 区	1,755,923				10,608	23,388
粕 屋 北 部	1,103,485				11,964	27,088
遠 賀 中 間 広 域	1,080,504				11,904	24,962

令和5年度

消 防 費 の 性 質 別 内 訳								区 分
人件費 (千円)	うち職員給 (千円)	物件費 (千円)	維持補修費 (千円)	補助費等 (千円)	うち組合負担金 (千円)	普通建設事業費 (千円)	その他 (千円)	
17,542,570	14,229,045	1,946,258	120,962	1,353,692	-	1,560,739	73,759	消 防 一 部 事 務 計 組 合
997,778	773,290	113,361	2,768	31,539	-	74,292	168	八 女 地 区
1,342,236	1,106,659	128,531	1,903	42,419	-	505,437	-	筑 紫 野 太 宰 府
1,743,345	1,437,381	122,398	693	13,666	-	45,756	35,812	飯 塚 地 区
1,962,807	1,545,543	164,581	-	425,584	-	71,682	15,478	春日大野城那珂川
1,156,658	946,100	169,944	3,236	10,645	-	111,050	-	田 川 地 区
3,378,328	2,768,181	484,987	94,740	36,330	-	273,264	-	久 留 米 広 域
980,266	763,670	116,555	2,348	7,474	-	68,583	2,007	京 築 広 域
641,037	528,581	81,109	2,219	15,010	-	66,329	-	直 方 鞍 手 広 域
940,061	731,419	65,203	3,600	25,097	-	47,569	-	甘 木 朝 倉 広 域
1,507,536	1,238,506	90,963	-	326,943	-	106,743	-	粕 屋 南 部
1,184,544	979,055	253,563	1,062	204,371	-	112,383	-	宗 像 地 区
823,049	680,357	72,253	907	205,736	-	1,540	-	粕 屋 北 部
884,925	730,303	82,810	7,486	8,878	-	76,111	20,294	遠 賀 中 間 広 域

第4－2表 消防費決算額財源内訳

区 分	消 防 費 総 額 (千円)	消 防 費 に 係 る 基 準 財 政 需 要 額 (千円)	消 防 費 に 係 る 一 般 財 源 の 割 合 (%)	基 準 財 政 需 要 額 に 対 する 一 般 財 源 の 割 合 (%)	財 政 支 出 金		
					国庫支出金 (千円)	県支出金 (千円)	使用料手数料 (千円)
市 町 村 計	67,837,773	66,029,196	84.1	86.4	213,017	520,089	126,886
北 九 州 市	12,550,205	10,282,739	88.4	107.9	112,235	31,965	36,100
福 岡 市	18,027,747	18,479,299	69.0	67.3	2,347	391,102	77,083
大 牟 田 市	1,461,268	1,333,455	85.7	94.0	25,095	2,042	6,948
直 方 市	707,715	727,703	84.3	82.0	－	－	1,077
柳 川 市	907,231	973,774	92.0	85.7	1,171	310	341
筑 後 市	515,588	655,887	93.5	73.5	－	5	179
行 橋 市	999,022	880,742	72.5	82.2	19,758	10	300
中 間 市	523,396	569,328	98.7	90.7	129	5	186
み や ま 市	643,331	649,774	96.9	95.9	－	273	145
糸 島 市	1,480,656	1,354,578	78.7	86.1	3,453	3,360	676
苅 田 町	614,319	542,926	83.7	94.7	650	1	3,788
八 女 地 区 構 成 市 町 村 計	1,893,824	1,389,100	84.0	114.5	－	－	－
八 女 市	1,473,690	1,057,386	83.1	115.8	－	－	－
広 川 町	420,134	331,714	87.3	110.5	－	－	－
筑 紫 野 太 宰 府 構 成 市 町 村 計	2,013,245	2,184,663	96.9	89.3	491	246	－
筑 紫 野 市	1,128,840	1,245,144	99.4	90.1	－	－	－
太 宰 府 市	884,405	939,519	93.7	88.2	491	246	－
飯 塚 地 区 構 成 市 町 村 計	3,315,397	2,657,015	82.6	103.0	3,085	63,556	－
飯 塚 市	1,883,338	1,712,079	89.0	97.9	712	245	－
嘉 麻 市	1,157,264	678,136	68.6	117.0	－	62,710	－
桂 川 町	274,795	266,800	97.6	100.5	2,373	601	－
春日大野城那珂川 構 成 市 町 村 計	2,977,347	3,295,177	94.5	85.4	－	3,524	－
春 日 市	1,030,371	1,336,807	99.6	76.7	－	－	－
大 野 城 市	1,163,375	1,274,179	87.3	79.7	－	662	－
那 珂 川 市	783,601	684,191	98.5	112.9	－	2,862	－



令和5年度

消 防 費 の 財 源 内 訳							区 分
分担金・負担金 ・寄付金 (千円)	財産収入 (千円)	繰入金 (千円)	諸収入 (千円)	繰越金 (千円)	地方債 (千円)	一般財源等 (千円)	
1,906,212	10,735	423,606	573,207	107,429	6,892,368	57,064,224	市 町 村 計
18,830	-	-	88,466	94,693	1,069,400	11,098,516	北 九 州 市
1,729,313	6,846	7,513	60,118	2,570	3,309,000	12,441,855	福 岡 市
50,128	10	20,000	17,061	-	87,100	1,252,884	大 牟 田 市
-	-	6,152	6,231	1,599	96,100	596,556	直 方 市
-	-	9,761	15,349	-	45,800	834,499	柳 川 市
-	303	-	8,697	-	24,300	482,104	筑 後 市
88,582	-	-	15,448	-	150,800	724,124	行 橋 市
-	-	-	6,495	-	-	516,581	中 間 市
2,000	-	-	15,340	-	2,500	623,073	み や ま 市
-	-	121,157	14,817	-	171,500	1,165,693	糸 島 市
-	-	4,889	3,670	-	87,000	514,321	苅 田 町
990	-	5,125	31,157	-	265,500	1,591,052	八 女 地 区 構 成 市 町 村 計
990	-	5,125	26,452	-	216,700	1,224,423	八 女 市
-	-	-	4,705	-	48,800	366,629	広 川 町
2,500	-	428	12,080	135	46,400	1,950,965	筑 紫 野 太 宰 府 構 成 市 町 村 計
-	-	-	6,649	-	-	1,122,191	筑 紫 野 市
2,500	-	428	5,431	135	46,400	828,774	太 宰 府 市
-	7	147,142	49,900	2,067	312,600	2,737,040	飯 塚 地 区 構 成 市 町 村 計
-	-	146,251	41,154	-	19,400	1,675,576	飯 塚 市
-	-	891	5,025	2,067	293,200	793,371	嘉 麻 市
-	7	-	3,721	-	-	268,093	桂 川 町
-	891	11,233	10,392	-	138,000	2,813,307	春日大野城那珂川 構 成 市 町 村 計
-	37	3,410	1,049	-	-	1,025,875	春 日 市
-	854	7,823	778	-	138,000	1,015,258	大 野 城 市
-	-	-	8,565	-	-	772,174	那 珂 川 市

第4－2表 消防費決算額財源内訳

区 分	消 防 費 総 額 (千円)	消 防 費 に 係 る 基 準 財 政 需 要 額 (千円)	消 防 費 に 占 め ら れ る 財 源 の 割 合 (%)	基 準 財 政 需 要 額 に 対 する 財 源 の 割 合 (%)			
					国庫支出金 (千円)	県支出金 (千円)	使用料手数料 (千円)
田 川 地 区 構 成 市 町 村 計	2,330,857	2,304,411	87.5	88.6	2,808	1,401	－
田 川 市	780,988	642,072	92.0	111.9	110	54	－
香 春 町	311,051	237,255	60.4	79.2	－	－	－
添 田 町	237,672	230,016	92.9	96.0	－	－	－
糸 田 町	162,271	198,070	91.1	74.6	66	－	－
川 崎 町	244,241	295,580	90.3	74.7	－	－	－
大 任 町	116,621	155,858	97.4	72.8	－	－	－
赤 村	96,522	108,704	94.4	83.8	－	－	－
福 智 町	381,491	436,856	89.2	77.9	2,632	1,347	－
久 留 米 広 域 構 成 市 町 村 計	5,442,786	5,865,331	91.1	84.5	5,216	5,592	15
久 留 米 市	3,204,482	3,521,980	96.1	87.4	1,540	－	－
大 川 市	465,458	498,603	91.8	85.7	－	1	15
小 郡 市	607,113	757,434	91.6	73.4	－	99	－
う き は 市	665,859	519,007	71.2	91.3	3,044	5,176	－
大 刀 洗 町	300,156	289,687	73.8	76.4	632	316	－
大 木 町	199,718	278,620	99.4	71.3	－	－	－
京 築 広 域 構 成 市 町 村 計	1,518,946	1,548,391	95.7	93.9	4,269	1,329	－
豊 前 市	456,631	409,410	96.6	107.7	187	93	－
み や こ 町	404,090	408,355	93.6	92.6	3,395	893	－
吉 富 町	124,307	172,028	99.1	71.6	－	－	－
上 毛 町	167,379	203,882	97.9	80.3	687	343	－
築 上 町	366,539	354,716	94.8	98.0	－	－	－
直 方 鞍 手 広 域 構 成 市 町 村 計	948,464	942,314	94.7	95.3	902	2,289	－
宮 若 市	458,990	476,806	97.6	93.9	－	－	－
小 竹 町	186,260	179,672	95.6	99.1	－	－	－
鞍 手 町	303,214	285,836	89.7	95.1	902	2,289	－
甘 木 朝 倉 広 域 構 成 市 町 村 計	1,720,966	1,414,632	81.9	99.6	5,486	27	48
朝 倉 市	1004333	811,188	81.8	101.3	5,486	－	32
筑 前 町	498575	521,745	98.1	93.7	－	27	16
東 峰 村	218058	81,699	44.9	119.8	－	－	－

令和5年度

消 防 費 の 財 源 内 訳							区 分
分担金・負担金 ・寄付金 (千円)	財産収入 (千円)	繰入金 (千円)	諸収入 (千円)	繰越金 (千円)	地方債 (千円)	一般財源等 (千円)	
12,000	2,440	13,416	19,073	80	239,000	2,040,639	田 川 地 区 構 成 市 町 村 計
-	-	9,621	5,108	80	47,800	718,215	田 川 市
-	-	-	127	-	122,900	188,024	香 春 町
12,000	18	-	4,747	-	-	220,907	添 田 町
-	2,187	-	1,244	-	11,000	147,774	糸 田 町
-	-	1,000	2,580	-	20,000	220,661	川 崎 町
-	-	-	3,083	-	-	113,538	大 任 町
-	235	-	1,887	-	3,300	91,100	赤 村
-	-	2,795	297	-	34,000	340,420	福 智 町
200	211	35,148	56,835	1,126	381,700	4,956,743	久 留 米 広 域 構 成 市 町 村 計
-	7	-	26,742	-	96,800	3,079,393	久 留 米 市
-	-	-	6,861	-	31,500	427,081	大 川 市
200	2	19,552	4,927	4	26,100	556,229	小 郡 市
-	-	11,463	10,717	1,122	160,300	474,037	う き は 市
-	202	4,133	6,410	-	67,000	221,463	大 刀 洗 町
-	-	-	1,178	-	-	198,540	大 木 町
-	21	5,556	38,682	-	15,200	1,453,889	京 築 広 域 構 成 市 町 村 計
-	-	-	59	-	15,200	441,092	豊 前 市
-	5	5,500	16,093	-	-	378,204	み や こ 町
-	16	-	1,128	-	-	123,163	吉 富 町
-	-	-	2,551	-	-	163,798	上 毛 町
-	-	56	18,851	-	-	347,632	築 上 町
-	6	11,433	15,219	-	20,700	897,915	直 方 鞍 手 広 域 構 成 市 町 村 計
-	-	-	11,131	-	-	447,859	宮 若 市
-	-	-	2,931	-	5,200	178,129	小 竹 町
-	6	11,433	1,157	-	15,500	271,927	鞍 手 町
300	-	-	21,097	-	285,318	1,408,690	甘 木 朝 倉 広 域 構 成 市 町 村 計
-	-	-	16,813	-	160,318	821,684	朝 倉 市
300	-	-	2,797	-	6,300	489,135	筑 前 町
-	-	-	1,487	-	118,700	97,871	東 峰 村

第4－2表 消防費決算額財源内訳

区 分	消 防 費 総 額 (千円)	消 防 費 に 係 る 基 準 財 政 需 要 額 (千円)	消 費 費 占 一 割 の 割 合 (%)	基 準 財 政 需 要 額 占 一 割 の 割 合 (%)			
					国庫支出金 (千円)	県支出金 (千円)	使用料手数料 (千円)
粕 屋 南 部 計 構 成 市 町 村	2,594,213	3,041,913	95.7	81.6	4,370	1,615	－
宇 美 町	538,221	547,972	94.3	92.6	2,109	423	－
篠 栗 町	408,344	490,900	97.1	80.8	1,833	229	－
志 免 町	556,873	657,940	91.8	77.7	428	628	－
須 恵 町	359,803	456,286	96.6	76.2	－	－	－
久 山 町	210,925	215,215	98.2	96.2	－	326	－
粕 屋 町	520,047	673,600	98.7	76.2	－	9	－
宗 像 地 区 計 構 成 市 町 村	2,036,456	2,142,033	94.4	89.8	18,730	5,048	－
宗 像 市	1,210,974	1,229,925	93.4	91.9	14,240	4,226	－
福 津 市	825,482	912,108	95.9	86.8	4,490	822	－
粕 屋 北 部 計 構 成 市 町 村	1,276,617	1,281,104	98.5	98.2	－	293	－
古 賀 市	764,693	768,523	98.8	98.3	－	－	－
新 宮 町	511,924	512,581	98.0	97.9	－	293	－
遠 賀 中 間 広 域 計 構 成 市 町 村	1,338,177	1,512,907	97.2	86.0	2,822	6,096	－
芦 屋 町	259,933	273,551	97.3	92.5	－	－	－
水 巻 町	367,125	442,227	99.5	82.6	－	－	－
岡 垣 町	430,920	478,732	96.4	86.8	2,822	3,629	－
遠 賀 町	280,199	318,397	95.2	83.8	－	2,467	－

令和5年度

消 防 費 の 財 源 内 訳							区 分
分担金・負担金 ・寄付金 (千円)	財産収入 (千円)	繰入金 (千円)	諸収入 (千円)	繰越金 (千円)	地方債 (千円)	一般財源等 (千円)	
69	-	2,130	27,718	-	75,150	2,483,161	粕 屋 南 部 構 成 市 町 村 計
69	-	-	1,403	-	26,700	507,517	宇 美 町
-	-	-	3,988	-	5,700	396,594	篠 栗 町
-	-	2,130	8,152	-	34,450	511,085	志 免 町
-	-	-	3,835	-	8,300	347,668	須 恵 町
-	-	-	3,457	-	-	207,142	久 山 町
-	-	-	6,883	-	-	513,155	粕 屋 町
700	-	9,598	15,583	5,159	59,000	1,922,638	宗 像 地 区 構 成 市 町 村 計
700	-	-	11,084	5,159	44,700	1,130,865	宗 像 市
-	-	9,598	4,499	-	14,300	791,773	福 津 市
100	-	-	15,230	-	3,500	1,257,494	粕 屋 北 部 構 成 市 町 村 計
-	-	-	8,202	-	900	755,591	古 賀 市
100	-	-	7,028	-	2,600	501,903	新 宮 町
500	-	12,925	8,549	-	6,800	1,300,485	遠 賀 中 間 広 域 構 成 市 町 村 計
-	-	4,900	2,099	-	-	252,934	芦 屋 町
-	-	-	1,811	-	-	365,314	水 巻 町
500	-	-	1,812	-	6,800	415,357	岡 垣 町
-	-	8,025	2,827	-	-	266,880	遠 賀 町

第4－2表 消防費決算額財源内訳

区 分	消 防 費 総 額 (千円)	消 防 費 に 係 る 基 準 財 政 需 要 額 (千円)	消 費 費 占 有 率 の 割 合 (%)	基 準 財 政 需 要 額 対 一 般 財 源 割 合 (%)	財 源 内 訳		
					国庫支出金 (千円)	県支出金 (千円)	使用料手数料 (千円)
消 防 一 部 事 務 組 合	22,597,980		90.0		55,438	1,518	15,986
八 女 地 区	1,219,906		94.1		2,000	-	462
筑 紫 野 太 宰 府	2,020,526		77.4		-	-	-
飯 塚 地 区	1,961,670		96.3		-	-	2,357
春日大野城那珂川	2,640,132		86.5		-	-	-
田 川 地 区	1,451,533		91.3		-	-	1,330
久 留 米 広 域	4,267,649		94.1		-	-	3,860
京 築 広 域	1,177,233		93.4		20,309	-	2,337
直方鞍手広域	805,704		97.1		14,023	-	-
甘 木 朝 倉 広 域	1,081,530		100.0		-	-	18
粕 屋 南 部	2,032,185		83.5		-	1,127	2,100
宗 像 地 区	1,755,923		83.0		-	-	1,657
粕 屋 北 部	1,103,485		87.4		-	-	1,341
遠 賀 中 間 広 域	1,080,504		95.3		19,106	391	524

令和5年度

消 防 費 の 財 源 内 訳							区 分
分担金・負担金 ・寄付金 (千円)	財産収入 (千円)	繰入金 (千円)	諸収入 (千円)	繰越金 (千円)	地方債 (千円)	一般財源等 (千円)	
127,352	2,748	63,157	112,926	42,300	1,838,400	20,338,155	消 防 一 部 事 務 組 合 計
-	-	-	15,990	-	53,700	1,147,754	八 女 地 区
-	-	-	28,396	-	428,900	1,563,230	筑 紫 野 太 幸 府
35,000	812	24,250	567	-	10,400	1,888,284	飯 塚 地 区
50,260	163	3,907	5,678	-	297,100	2,283,024	春日大野城那珂川
5,397	-	-	9,776	-	109,200	1,325,830	田 川 地 区
-	-	-	3,857	-	242,400	4,017,532	久 留 米 広 域
-	7	5,000	6,697	5,592	38,000	1,099,291	京 築 広 域
-	-	-	-	-	9,500	782,181	直 方 鞍 手 広 域
-	210	-	-	-	-	1,081,302	甘 木 朝 倉 広 域
-	-	-	34,314	36,708	260,600	1,697,336	粕 屋 南 部
36,695	1,262	-	4,914	-	253,300	1,458,095	宗 像 地 区
-	-	-	2,737	-	135,300	964,107	粕 屋 北 部
-	294	30,000	-	-	-	1,030,189	遠 賀 中 間 広 域

