

令和 6 年 度

# 福岡県歳入歳出決算概要説明書



# 目 次

1	歳入歳出決算概括表	1
2	一般会計予算現額と決算額対比表及び款別割合図（歳入）	7
3	一般会計予算現額と決算額対比表及び款別割合図（歳出）	9
4	一般会計歳入歳出決算款項目別明細表	11
5	特別会計歳入歳出決算一覧表	45
6	一般会計歳入歳出決算の状況	
(1)	議会事務局	48
(2)	総務部	52
(3)	会計管理局	68
(4)	企画・地域振興部	72
(5)	人事委員会事務局	82
(6)	監査委員事務局	86
(7)	保健医療介護部	90
(8)	環境部	102
(9)	人づくり・県民生活部	108
(10)	私学振興・青少年育成局	112
(11)	福祉労働部	118
(12)	労働委員会事務局	132
(13)	農林水産部	136
(14)	商工部	150
(15)	県土整備部	158
(16)	建築都市部	170
(17)	警察本部	178
(18)	教育庁	186

7 特別会計歳入歳出決算の状況	
(1) 福岡県財政調整基金特別会計	203
(2) 福岡県公債管理特別会計	205
(3) 福岡県市町村振興基金特別会計	207
(4) 福岡県国民健康保険特別会計	209
(5) 福岡県母子父子寡婦福祉資金貸付事業特別会計	221
(6) 福岡県災害救助基金特別会計	223
(7) 福岡県就農支援資金貸付事業特別会計	225
(8) 福岡県県営林造成事業特別会計	227
(9) 福岡県林業改善資金助成事業特別会計	229
(10) 福岡県沿岸漁業改善資金助成事業特別会計	231
(11) 福岡県小規模企業者等設備導入資金貸付事業特別会計	233
(12) 福岡県公共用地先行取得事業特別会計	237
(13) 福岡県県営埠頭施設整備運営事業特別会計	239
(14) 福岡県住宅管理特別会計	243

## 《 附 属 資 料 》

第 1 一般会計歳入総額対比表	247
第 2 一般会計歳出総額対比表	251
第 3 特別会計歳入総額対比表	255
第 4 特別会計歳出総額対比表	259
第 5 令和6年度事業繰越額調	263
第 6 令和6年度県税決算額調（税目別）	281

備 考 数字欄の▲は減を示す。

本文中(P )は、令和6年度歳入歳出決算事項別明細書のページを示す。



# 歳入歳出決算概括表

## 《一般会計》

### 【歳入】

予 算 現 額	当初予算額		2,132,060,720,000 円
	補正予算額		221,123,934,000 円
	継続費及び繰越事業費 繰越財源充当額		147,296,964,529 円
	計		2,500,481,618,529 円
決 算 額	調定額		2,370,511,869,229 円
	収入済額		2,357,591,606,229 円
	不納欠損額		634,120,400 円
	収入未済額		12,291,481,907 円
	収入率	予算対比	94.29 %
		調定対比	99.45 %
備考	収入済額のうち過誤納金		5,339,307 円

### 【歳出】

予 算 現 額	当初予算額		2,132,060,720,000 円
	補正予算額		221,123,934,000 円
	継続費及び繰越 事業費繰越額		147,296,964,529 円
	計		2,500,481,618,529 円
決 算 額	支出済額		2,296,925,549,451 円
	翌 年 度 繰 越 額	継続費 繰越額	0 円
		繰越明許費	145,212,299,571 円
		事故繰越額	8,141,618,075 円
		計	153,353,917,646 円
	不 用 額		50,202,151,432 円
	執行率		91.86 %

区 分 \ 年 度		令和6年度 (A)	令和5年度 (B)	比 較 (A)－(B)
歳 入 決 算 額		2,357,591,606,229 円	2,301,924,837,940 円	55,666,768,289 円
歳 出 決 算 額		2,296,925,549,451 円	2,241,673,753,361 円	55,251,796,090 円
差 引 残 額		60,666,056,778 円	60,251,084,579 円	414,972,199 円
翌年度へ繰り越すべき財源	継 続 費 通 次 繰 越 額	0 円	0 円	0 円
	繰 越 明 許 費 繰 越 額	46,005,113,603 円	47,673,174,181 円	▲1,668,060,578 円
	事 故 繰 越 し 繰 越 額	1,781,663,678 円	740,607,788 円	1,041,055,890 円
	計	47,786,777,281 円	48,413,781,969 円	▲627,004,688 円
差 引 繰 越 額 ( 実 質 収 支 額 )		12,879,279,497 円 <9,676,952,497 円>	11,837,302,610 円 <9,256,814,610 円>	1,041,976,887 円 <420,137,887 円>
財 政 調 整 基 金 繰 入 額		6,439,639,749 円 <4,838,476,249 円>	5,918,651,305 円 <4,628,407,305 円>	520,988,444 円 <210,068,944 円>
純 繰 越 額		6,439,639,748 円 <4,838,476,248 円>	5,918,651,305 円 <4,628,407,305 円>	520,988,443 円 <210,068,943 円>

※ 令和6年度における下段< >は、差引繰越額（実質収支額）から、令和7年度中に返納すべき新型コロナウイルス感染症対策関連の国庫支出金（1,237,399,000円）及び令和7年度から9年度の間、普通交付税から減額して精算される額（1,964,928,000円）を除いたものである。  
令和5年度における下段< >は、差引繰越額（実質収支額）から、令和6年度中に返納すべき新型コロナウイルス感染症対策関連の国庫支出金（2,580,488,000円）を除いたものである。

《特 別 会 計》

【歳 入】

予 算 現 額	当 初 予 算 額		1,004,301,107,000 円
	補 正 予 算 額		36,989,606,000 円
	継続費及び繰越事業費 繰越財源充当額		2,289,694,000 円
	計		1,043,580,407,000 円
決 算 額	調 定 額		1,049,356,124,360 円
	収 入 済 額		1,046,941,329,326 円
	不 納 欠 損 額		10,278,130 円
	収 入 未 済 額		2,404,694,029 円
	収 入 率	予 算 対 比	100.32 %
		調 定 対 比	99.77 %
備 考	収入済額のうち過誤納金		177,125 円

【歳 出】

予 算 現 額	当 初 予 算 額		1,004,301,107,000 円
	補 正 予 算 額		36,989,606,000 円
	継続費及び繰越 事業費繰越額		2,289,694,000 円
	計		1,043,580,407,000 円
決 算 額	支 出 済 額		1,034,006,659,945 円
	翌 年 度 繰 越 額	継 続 費 額 繰 越 次 繰 越 額	0 円
		繰 越 明 許 費	5,223,960,000 円
		事 故 繰 越 額	0 円
		計	5,223,960,000 円
	不 用 額		4,349,787,055 円
	執 行 率		99.08 %



年 度 区 分		令和6年度 (A)	令和5年度 (B)	比 較 (A)－(B)
歳 入 決 算 額		1,046,941,329,326 円	1,005,020,777,242 円	41,920,552,084 円
歳 出 決 算 額		1,034,006,659,945 円	992,535,541,151 円	41,471,118,794 円
差 引 残 額		12,934,669,381 円	12,485,236,091 円	449,433,290 円
翌年度へ繰り越すべき財源	継 続 費 通 次 繰 越 額	0 円	0 円	0 円
	繰 越 明 許 費 繰 越 額	5,223,960,000 円	2,289,694,000 円	2,934,266,000 円
	事 故 繰 越 し 繰 越 額	0 円	0 円	0 円
	計	5,223,960,000 円	2,289,694,000 円	2,934,266,000 円
差 引 繰 越 額 ( 実 質 収 支 額 )		7,710,709,381 円	10,195,542,091 円	▲2,484,832,710 円

《一般会計・特別会計の合計》

【歳 入】

予 算 現 額	当 初 予 算 額		3,136,361,827,000 円
	補 正 予 算 額		258,113,540,000 円
	継続費及び繰越事業費 繰越財源充当額		149,586,658,529 円
	計		3,544,062,025,529 円
決 算 額	調 定 額		3,419,867,993,589 円
	収 入 済 額		3,404,532,935,555 円
	不 納 欠 損 額		644,398,530 円
	収 入 未 済 額		14,696,175,936 円
	収 入 率	予 算 対 比	96.06 %
		調 定 対 比	99.55 %
備 考	収入済額のうち過誤納金		5,516,432 円

【歳 出】

予 算 現 額	当 初 予 算 額		3,136,361,827,000 円
	補 正 予 算 額		258,113,540,000 円
	継続費及び繰越 事業費繰越額		149,586,658,529 円
	計		3,544,062,025,529 円
決 算 額	支 出 済 額		3,330,932,209,396 円
	翌 年 度 繰 越 額	継 続 費 額	0 円
		繰 越 明 許 費	150,436,259,571 円
		事 故 繰 越 額	8,141,618,075 円
		計	158,577,877,646 円
	不 用 額		54,551,938,487 円
	執 行 率		93.99 %

区 分 \ 年 度		令和6年度 (A)	令和5年度 (B)	比 較 (A)－(B)
歳 入 決 算 額		3,404,532,935,555 円	3,306,945,615,182 円	97,587,320,373 円
歳 出 決 算 額		3,330,932,209,396 円	3,234,209,294,512 円	96,722,914,884 円
差 引 残 額		73,600,726,159 円	72,736,320,670 円	864,405,489 円
翌年度へ繰り越すべき財源	継 続 費 通 次 繰 越 額	0 円	0 円	0 円
	繰 越 明 許 費 繰 越 額	51,229,073,603 円	49,962,868,181 円	1,266,205,422 円
	事 故 繰 越 し 繰 越 額	1,781,663,678 円	740,607,788 円	1,041,055,890 円
	計	53,010,737,281 円	50,703,475,969 円	2,307,261,312 円
差 引 繰 越 額 ( 実 質 収 支 額 )		20,589,988,878 円 <17,387,661,878 円>	22,032,844,701 円 <19,452,356,701 円>	▲1,442,855,823 円 <▲2,064,694,823 円>

※ 令和6年度における下段< >は、差引繰越額（実質収支額）から、令和7年度中に返納すべき新型コロナウイルス感染症対策関連の国庫支出金（1,237,399,000円）及び令和7年度から9年度の間、普通交付税から減額して精算される額（1,964,928,000円）を除いたものである。  
令和5年度における下段< >は、差引繰越額（実質収支額）から、令和6年度中に返納すべき新型コロナウイルス感染症対策関連の国庫支出金（2,580,488,000円）を除いたものである。

一般会計予算現額と決算額対比表  
歳 入

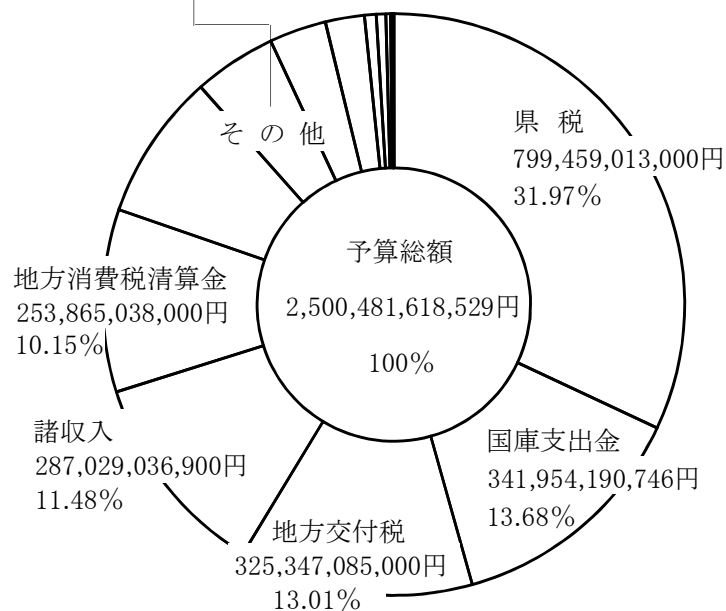
款 別	予算現額 A	調 定 額 B	決 算 額 C	予算現額との比較		収 入 率	
				増	減	C/A	C/B
1 県 税	799,459,013,000 <sup>円</sup>	814,937,206,699 <sup>円</sup>	807,377,027,372 <sup>円</sup>	7,918,014,372 <sup>円</sup>	– <sup>円</sup>	100.99 <sup>%</sup>	99.07 <sup>%</sup>
2 地 方 消 費 税 清 算 金	253,865,038,000	253,899,143,621	253,899,143,621	34,105,621	–	100.01	100
3 地 方 譲 与 税	114,995,856,000	115,248,834,000	115,248,834,000	252,978,000	–	100.22	100
4 地 方 特 例 交 付 金	13,478,365,000	13,478,365,000	13,478,365,000	–	–	100	100
5 地 方 交 付 税	325,347,085,000	325,355,591,000	325,355,591,000	8,506,000	–	100.00	100
6 交通安全対策特別交付金	1,041,562,000	963,261,000	963,261,000	–	78,301,000	92.48	100
7 分 担 金 及 び 負 担 金	6,532,489,914	6,237,326,080	6,237,326,080	–	295,163,834	95.48	100
8 使 用 料 及 び 手 数 料	15,908,092,000	15,903,913,857	15,903,245,781	–	4,846,219	99.97	100.00
9 国 庫 支 出 金	341,954,190,746	231,296,533,357	231,296,533,357	–	110,657,657,389	67.64	100
10 財 産 収 入	2,933,565,000	2,947,458,371	2,947,445,071	13,880,071	–	100.47	100.00
11 寄 附 金	319,320,000	326,898,072	326,898,072	7,578,072	–	102.37	100
12 繰 入 金	79,345,104,000	74,106,064,668	74,106,064,668	–	5,239,039,332	93.40	100
13 繰 越 金	54,332,432,969	54,332,433,274	54,332,433,274	305	–	100.00	100
14 諸 収 入	287,029,036,900	291,047,972,230	285,688,569,933	–	1,340,466,967	99.53	98.16
15 県 債	203,940,468,000	170,430,868,000	170,430,868,000	–	33,509,600,000	83.57	100
計	2,500,481,618,529	2,370,511,869,229	2,357,591,606,229	8,235,062,441	151,125,074,741	94.29	99.45

# 歳入款別割合

(予算額)

その他内訳

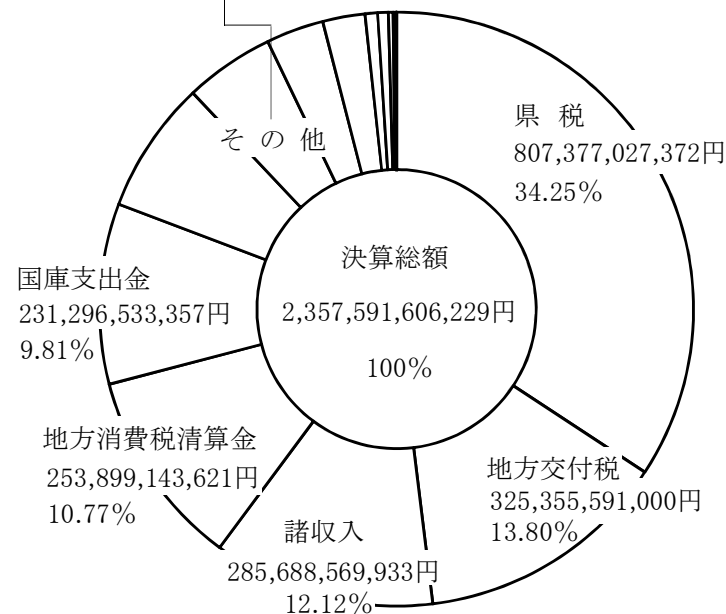
県	債	203,940,468,000円	8.16%
地方譲与税		114,995,856,000円	4.60%
繰入金		79,345,104,000円	3.17%
繰越金		54,332,432,969円	2.17%
使用料及び手数料		15,908,092,000円	0.64%
地方特例交付金		13,478,365,000円	0.54%
分担金及び負担金		6,532,489,914円	0.26%
財産収入		2,933,565,000円	0.12%
交通安全対策特別交付金		1,041,562,000円	0.04%
寄附金		319,320,000円	0.01%



(決算額)

その他内訳

県	債	170,430,868,000円	7.23%
地方譲与税		115,248,834,000円	4.89%
繰入金		74,106,064,668円	3.14%
繰越金		54,332,433,274円	2.31%
使用料及び手数料		15,903,245,781円	0.67%
地方特例交付金		13,478,365,000円	0.57%
分担金及び負担金		6,237,326,080円	0.26%
財産収入		2,947,445,071円	0.13%
交通安全対策特別交付金		963,261,000円	0.04%
寄附金		326,898,072円	0.01%



歳 出

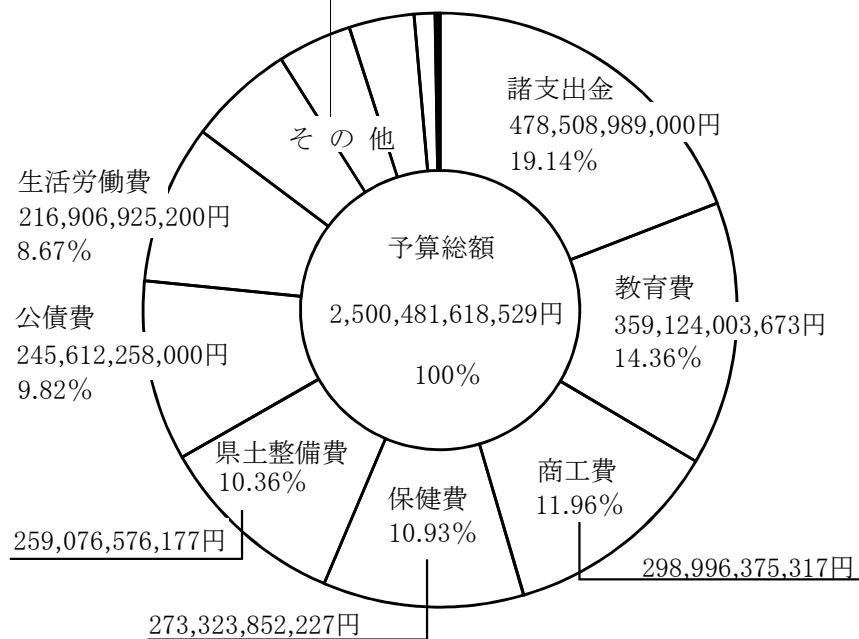
款 別	予 算 現 額	決 算 額					執 行 率
		支 出 済 額	継続費通次繰越額	繰越明許費繰越額	事故繰越し繰越額	不 用 額	
1 議 会 費	3,034,708,000 <sup>円</sup>	2,929,992,078 <sup>円</sup>	0 <sup>円</sup>	0 <sup>円</sup>	0 <sup>円</sup>	104,715,922 <sup>円</sup>	96.55 <sup>%</sup>
2 総 務 費	101,197,001,635	99,963,963,041	0	411,253,000	0	821,785,594	98.78
3 保 健 費	273,323,852,227	250,534,596,909	0	15,923,936,029	281,808,000	6,583,511,289	91.66
4 環 境 費	3,678,579,300	3,275,266,760	0	205,259,000	0	198,053,540	89.04
5 生 活 労 働 費	216,906,925,200	200,225,798,247	0	7,167,367,000	459,293,000	9,054,466,953	92.31
6 農 林 水 産 業 費	88,552,416,168	57,371,638,203	0	20,993,006,324	1,483,366,005	8,704,405,636	64.79
7 商 工 費	298,996,375,317	288,339,763,474	0	7,819,098,746	126,574,421	2,710,938,676	96.44
8 県 土 整 備 費	259,076,576,177	167,160,058,042	0	73,135,593,571	3,898,439,700	14,882,484,864	64.52
9 警 察 費	143,873,586,000	142,796,258,808	0	0	0	1,077,327,192	99.25
10 教 育 費	359,124,003,673	341,962,322,442	0	13,074,089,309	0	4,087,591,922	95.22
11 災 害 復 旧 費	28,481,302,209	18,992,270,626	0	6,482,696,592	1,892,136,949	1,114,198,042	66.68
12 公 債 費	245,612,258,000	245,595,285,822	0	0	0	16,972,178	99.99
13 諸 支 出 金	478,508,989,000	477,778,334,999	0	0	0	730,654,001	99.85
14 予 備 費	115,045,623	0	0	0	0	115,045,623	0
計	2,500,481,618,529	2,296,925,549,451	0	145,212,299,571	8,141,618,075	50,202,151,432	91.86

# 歳出款別割合

(予算額)

その他内訳

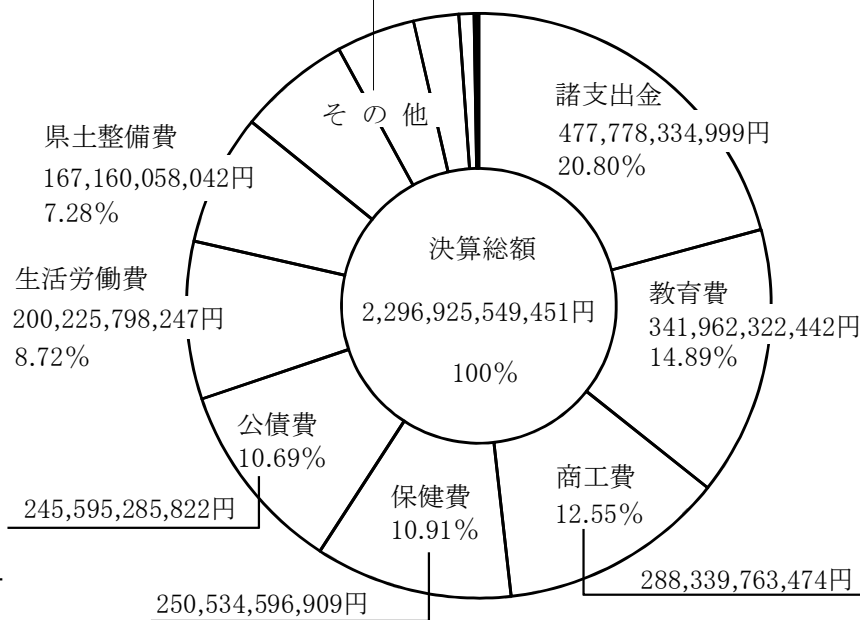
警	察	費	143,873,586,000円	5.75%			
総	務	費	101,197,001,635円	4.05%			
農	林	水	産	業	費	88,552,416,168円	3.54%
災	害	復	旧	費	28,481,302,209円	1.14%	
環	境	費	3,678,579,300円	0.15%			
議	会	費	3,034,708,000円	0.12%			
予	備	費	115,045,623円	0.01%			



(決算額)

その他内訳

警	察	費	142,796,258,808円	6.21%			
総	務	費	99,963,963,041円	4.35%			
農	林	水	産	業	費	57,371,638,203円	2.50%
災	害	復	旧	費	18,992,270,626円	0.83%	
環	境	費	3,275,266,760円	0.14%			
議	会	費	2,929,992,078円	0.13%			
予	備	費	0円	0.00%			



# 令和6年度 一般会計歳入歳出決算款項目別明細表

## 歳 入

1 ▲は減を示す。  
2 収入済額欄の( )は過誤納金を内数で示す。  
(単位:円)

款	項	目	予 算 現 額	調 定 額	収 入 済 額	不 納 欠 損 額	収 入 未 済 額	予算現額と収入 済額との増減額
1	県税		799,459,013,000	814,937,206,699	(5,082,320) 807,377,027,372	518,483,485	7,046,778,162	7,918,014,372
	1	県民税	168,189,374,000	173,342,653,984	(494,400) 168,661,582,510	291,447,053	4,390,118,821	472,208,510
		1 個 人	149,184,886,000	153,934,303,448	149,422,714,245	270,934,491	4,240,654,712	237,828,245
		2 法 人	18,530,303,000	18,622,752,920	(494,400) 18,453,270,649	20,512,562	149,464,109	▲ 77,032,351
		3 利 子 割	474,185,000	785,597,616	785,597,616	0	0	311,412,616
	2	事業税	203,734,356,000	207,908,591,778	(2,608,257) 206,342,353,874	195,407,406	1,373,438,755	2,607,997,874
		1 個 人	8,479,951,000	8,849,534,972	(535,500) 8,433,763,437	18,736,794	397,570,241	▲ 46,187,563
		2 法 人	195,254,405,000	199,059,056,806	(2,072,757) 197,908,590,437	176,670,612	975,868,514	2,654,185,437
	3	地方消費税	294,817,017,000	299,362,841,869	299,362,841,869	0	0	4,545,824,869
		1 譲 渡 割	173,343,278,000	175,686,274,437	175,686,274,437	0	0	2,342,996,437
		2 貨 物 割	121,473,739,000	123,676,567,432	123,676,567,432	0	0	2,202,828,432
	4	不動産取得税	19,052,636,000	19,529,307,661	(1,046,800) 19,122,924,923	10,132,168	397,297,370	70,288,923



款	項	目	予 算 現 額	調 定 額	収 入 済 額	不 納 欠 損 額	収 入 未 済 額	予算現額と収入 済額との増減額
		1 不 動 産 取 得 税	19,052,636,000	19,529,307,661	(1,046,800) 19,122,924,923	10,132,168	397,297,370	70,288,923
	5	県たばこ税	6,642,737,000	6,611,072,445	6,611,072,445	0	0	▲ 31,664,555
		1 県 た ば こ 税	6,642,737,000	6,611,072,445	6,611,072,445	0	0	▲ 31,664,555
	6	ゴルフ場利用税	1,057,992,000	1,064,907,200	1,064,907,200	0	0	6,915,200
		1 ゴ ル フ 場 利 用 税	1,057,992,000	1,064,907,200	1,064,907,200	0	0	6,915,200
	7	軽油引取税	36,977,275,000	37,762,868,772	37,153,944,145	0	608,924,627	176,669,145
		1 軽 油 引 取 税	36,977,275,000	37,762,868,772	37,153,944,145	0	608,924,627	176,669,145
	8	自動車税	66,918,793,000	67,244,164,228	(932,863) 66,961,466,796	17,489,702	266,140,593	42,673,796
		1 環 境 性 能 割	6,572,430,000	6,573,770,700	6,573,770,700	0	0	1,340,700
		2 種 別 割	60,346,362,000	60,670,393,528	(932,863) 60,387,696,096	17,489,702	266,140,593	41,334,096
		3 証 紙 収 入	1,000	0	0	0	0	▲ 1,000
	9	鉾区税	4,949,000	4,981,000	4,959,400	0	21,600	10,400
		1 鉾 区 税	4,949,000	4,981,000	4,959,400	0	21,600	10,400
	10	狩猟税	18,612,000	18,691,000	18,691,000	0	0	79,000

款	項	目	予 算 現 額	調 定 額	収 入 済 額	不 納 欠 損 額	収 入 未 済 額	予算現額と収入 済額との増減額
		1 狩 猟 税	18,612,000	18,691,000	18,691,000	0	0	79,000
	11	産業廃棄物税	194,973,000	196,991,226	196,986,090	0	5,136	2,013,090
		1 産 業 廃 棄 物 税	194,973,000	196,991,226	196,986,090	0	5,136	2,013,090
	12	宿泊税	1,848,667,000	1,877,185,864	1,873,814,197	0	3,371,667	25,147,197
		1 宿 泊 税	1,848,667,000	1,877,185,864	1,873,814,197	0	3,371,667	25,147,197
	13	旧法による税	1,632,000	12,949,672	1,482,923	4,007,156	7,459,593	▲ 149,077
		1 自 動 車 税	1,632,000	12,949,672	1,482,923	4,007,156	7,459,593	▲ 149,077
2		地方消費税清算金	253,865,038,000	253,899,143,621	253,899,143,621	0	0	34,105,621
	1	地方消費税清算金	253,865,038,000	253,899,143,621	253,899,143,621	0	0	34,105,621
		1 地 方 消 費 税 清 算 金	253,865,038,000	253,899,143,621	253,899,143,621	0	0	34,105,621
3		地方譲与税	114,995,856,000	115,248,834,000	115,248,834,000	0	0	252,978,000
	1	特別法人事業譲与税	110,662,471,000	110,755,168,000	110,755,168,000	0	0	92,697,000
		1 特 別 法 人 事 業 譲 与 税	110,662,471,000	110,755,168,000	110,755,168,000	0	0	92,697,000
	2	地方揮発油譲与税	2,718,195,000	2,757,412,000	2,757,412,000	0	0	39,217,000

款	項	目	予 算 現 額	調 定 額	収 入 済 額	不 納 欠 損 額	収 入 未 済 額	予算現額と収入 済額との増減額
		1 地 方 揮 発 油 譲 与 税	2,718,195,000	2,757,412,000	2,757,412,000	0	0	39,217,000
	3	石油ガス譲与税	88,499,000	87,387,000	87,387,000	0	0	▲ 1,112,000
		1 石 油 ガ ス 譲 与 税	88,499,000	87,387,000	87,387,000	0	0	▲ 1,112,000
	4	自動車重量譲与税	664,571,000	660,496,000	660,496,000	0	0	▲ 4,075,000
		1 自 動 車 重 量 譲 与 税	664,571,000	660,496,000	660,496,000	0	0	▲ 4,075,000
	5	森林環境譲与税	137,649,000	136,242,000	136,242,000	0	0	▲ 1,407,000
		1 森 林 環 境 譲 与 税	137,649,000	136,242,000	136,242,000	0	0	▲ 1,407,000
	6	航空機燃料譲与税	724,471,000	852,129,000	852,129,000	0	0	127,658,000
		1 航 空 機 燃 料 譲 与 税	724,471,000	852,129,000	852,129,000	0	0	127,658,000
4		地方特例交付金	13,478,365,000	13,478,365,000	13,478,365,000	0	0	0
	1	地方特例交付金	13,478,365,000	13,478,365,000	13,478,365,000	0	0	0
		1 地 方 特 例 交 付 金	13,478,365,000	13,478,365,000	13,478,365,000	0	0	0
5		地方交付税	325,347,085,000	325,355,591,000	325,355,591,000	0	0	8,506,000
	1	地方交付税	325,347,085,000	325,355,591,000	325,355,591,000	0	0	8,506,000

款	項	目	予 算 現 額	調 定 額	収 入 済 額	不 納 欠 損 額	収 入 未 済 額	予算現額と収入 済額との増減額
		1 地 方 交 付 税	325,347,085,000	325,355,591,000	325,355,591,000	0	0	8,506,000
6		交通安全対策特別交付金	1,041,562,000	963,261,000	963,261,000	0	0	▲ 78,301,000
	1	交通安全対策特別交付金	1,041,562,000	963,261,000	963,261,000	0	0	▲ 78,301,000
		1 交通安全対策特別交付金	1,041,562,000	963,261,000	963,261,000	0	0	▲ 78,301,000
7		分担金及び負担金	6,532,489,914	6,237,326,080	6,237,326,080	0	0	▲ 295,163,834
	1	分担金	70,771,000	70,746,287	70,746,287	0	0	▲ 24,713
		1 農 林 水 産 業 費 分 担 金	70,771,000	70,746,287	70,746,287	0	0	▲ 24,713
	2	負担金	6,461,718,914	6,166,579,793	6,166,579,793	0	0	▲ 295,139,121
		1 総 務 費 負 担 金	2,013,385,000	2,013,385,351	2,013,385,351	0	0	351
		2 生 活 労 働 費 負 担 金	136,511,000	123,510,689	123,510,689	0	0	▲ 13,000,311
		3 農 林 水 産 業 費 負 担 金	2,000,190,000	1,957,894,266	1,957,894,266	0	0	▲ 42,295,734
		4 県 土 整 備 費 負 担 金	2,156,978,000	2,019,506,157	2,019,506,157	0	0	▲ 137,471,843
		5 災 害 復 旧 費 負 担 金	154,654,914	52,283,330	52,283,330	0	0	▲ 102,371,584
8		使用料及び手数料	15,908,092,000	15,903,913,857	(372) 15,903,245,781	34,877	633,571	▲ 4,846,219

款	項	目	予 算 現 額	調 定 額	収 入 済 額	不 納 欠 損 額	収 入 未 済 額	予算現額と収入 済額との増減額
	1	使用料	9,020,545,000	9,103,350,765	(372) 9,102,682,689	34,877	633,571	82,137,689
		1 総 務 使 用 料	73,118,000	73,822,147	73,821,747	0	400	703,747
		2 生 活 労 働 使 用 料	283,225,000	252,007,172	251,926,252	0	80,920	▲ 31,298,748
		3 農 林 水 産 使 用 料	23,325,000	23,043,194	23,043,194	0	0	▲ 281,806
		4 県 土 整 備 使 用 料	967,326,000	1,009,710,427	(372) 1,009,270,671	34,877	405,251	41,944,671
		5 警 察 使 用 料	65,440,000	65,014,202	64,999,370	0	14,832	▲ 440,630
		6 教 育 使 用 料	7,594,875,000	7,607,175,268	7,607,043,100	0	132,168	12,168,100
		7 証 紙 収 入	13,236,000	72,578,355	72,578,355	0	0	59,342,355
	2	手数料	6,887,547,000	6,800,563,092	6,800,563,092	0	0	▲ 86,983,908
		1 総 務 手 数 料	431,450,000	428,669,570	428,669,570	0	0	▲ 2,780,430
		2 保 健 手 数 料	410,218,000	395,282,052	395,282,052	0	0	▲ 14,935,948
		3 環 境 手 数 料	135,461,000	140,274,700	140,274,700	0	0	4,813,700
		4 生 活 労 働 手 数 料	13,976,000	10,720,100	10,720,100	0	0	▲ 3,255,900
		5 農 林 水 産 手 数 料	38,302,000	38,083,980	38,083,980	0	0	▲ 218,020

款	項	目	予 算 現 額	調 定 額	収 入 済 額	不 納 欠 損 額	収 入 未 済 額	予算現額と収入 済額との増減額
		6 商 工 手 数 料	124,854,000	105,579,140	105,579,140	0	0	▲ 19,274,860
		7 県 土 整 備 手 数 料	852,691,000	780,114,500	780,114,500	0	0	▲ 72,576,500
		8 警 察 手 数 料	4,783,526,000	4,804,278,090	4,804,278,090	0	0	20,752,090
		9 教 育 手 数 料	97,069,000	97,560,960	97,560,960	0	0	491,960
9 国庫支出金			341,954,190,746	231,296,533,357	231,296,533,357	0	0	▲ 110,657,657,389
	1 国庫負担金		100,183,679,125	96,814,830,209	96,814,830,209	0	0	▲ 3,368,848,916
		1 総 務 費 国 庫 負 担 金	13,813,000	22,482,947	22,482,947	0	0	8,669,947
		2 保 健 費 国 庫 負 担 金	8,613,296,000	8,550,456,704	8,550,456,704	0	0	▲ 62,839,296
		3 生 活 労 働 費 国 庫 負 担 金	27,903,595,000	27,503,944,246	27,503,944,246	0	0	▲ 399,650,754
		4 教 育 費 国 庫 負 担 金	57,143,407,000	56,988,885,688	56,988,885,688	0	0	▲ 154,521,312
		5 災 害 復 旧 費 国 庫 負 担 金	6,509,568,125	3,749,060,624	3,749,060,624	0	0	▲ 2,760,507,501
	2 国庫補助金		235,606,817,621	129,081,511,234	129,081,511,234	0	0	▲ 106,525,306,387
		1 総 務 費 国 庫 補 助 金	33,342,313,707	14,333,295,260	14,333,295,260	0	0	▲ 19,009,018,447
		2 保 健 費 国 庫 補 助 金	20,247,880,160	6,783,097,285	6,783,097,285	0	0	▲ 13,464,782,875

款	項	目	予 算 現 額	調 定 額	収 入 済 額	不 納 欠 損 額	収 入 未 済 額	予算現額と収入 済額との増減額
		3 環 境 費 国 庫 補 助 金	528,300,000	388,147,711	388,147,711	0	0	▲ 140,152,289
		4 生 活 労 働 費 国 庫 補 助 金	15,726,970,000	8,880,154,175	8,880,154,175	0	0	▲ 6,846,815,825
		5 農 林 水 産 業 費 国 庫 補 助 金	38,116,532,090	17,920,767,177	17,920,767,177	0	0	▲ 20,195,764,913
		6 商 工 費 国 庫 補 助 金	757,034,467	750,380,686	750,380,686	0	0	▲ 6,653,781
		7 県 土 整 備 費 国 庫 補 助 金	94,340,854,900	53,786,109,950	53,786,109,950	0	0	▲ 40,554,744,950
		8 警 察 費 国 庫 補 助 金	2,376,065,000	2,279,895,000	2,279,895,000	0	0	▲ 96,170,000
		9 教 育 費 国 庫 補 助 金	21,966,866,000	19,387,269,901	19,387,269,901	0	0	▲ 2,579,596,099
		10 災 害 復 旧 費 国 庫 補 助 金	8,204,001,297	4,572,394,089	4,572,394,089	0	0	▲ 3,631,607,208
	<b>3 委託金</b>		<b>6,163,694,000</b>	<b>5,400,191,914</b>	<b>5,400,191,914</b>	<b>0</b>	<b>0</b>	<b>▲ 763,502,086</b>
		1 総 務 費 委 託 金	3,342,223,000	3,281,393,461	3,281,393,461	0	0	▲ 60,829,539
		2 保 健 費 委 託 金	179,310,000	145,769,095	145,769,095	0	0	▲ 33,540,905
		3 環 境 費 委 託 金	26,004,000	24,603,062	24,603,062	0	0	▲ 1,400,938
		4 生 活 労 働 費 委 託 金	2,281,749,000	1,679,461,399	1,679,461,399	0	0	▲ 602,287,601
		5 農 林 水 産 業 費 委 託 金	173,603,000	173,361,472	173,361,472	0	0	▲ 241,528

款	項	目	予 算 現 額	調 定 額	収 入 済 額	不 納 欠 損 額	収 入 未 済 額	予算現額と収入 済額との増減額
		6 商 工 費 委 託 金	2,967,000	2,965,635	2,965,635	0	0	▲ 1,365
		7 県 土 整 備 費 委 託 金	11,823,000	10,606,446	10,606,446	0	0	▲ 1,216,554
		8 教 育 費 委 託 金	146,015,000	82,031,344	82,031,344	0	0	▲ 63,983,656
10 財産収入			2,933,565,000	2,947,458,371	2,947,445,071	0	13,300	13,880,071
	1 財産運用収入		2,392,334,000	2,394,861,412	2,394,848,112	0	13,300	2,514,112
		1 財 産 貸 付 収 入	2,119,869,000	2,121,201,353	2,121,188,053	0	13,300	1,319,053
		2 利 子 及 び 配 当 金	272,465,000	273,660,059	273,660,059	0	0	1,195,059
	2 財産売却収入		541,231,000	552,596,959	552,596,959	0	0	11,365,959
		1 不 動 産 売 払 収 入	355,819,000	372,638,710	372,638,710	0	0	16,819,710
		2 物 品 売 払 収 入	43,178,000	54,962,162	54,962,162	0	0	11,784,162
		3 生 産 物 売 払 収 入	142,234,000	124,996,087	124,996,087	0	0	▲ 17,237,913
11 寄附金			319,320,000	326,898,072	326,898,072	0	0	7,578,072
	1 寄附金		319,320,000	326,898,072	326,898,072	0	0	7,578,072
		1 一 般 寄 附 金	319,320,000	326,898,072	326,898,072	0	0	7,578,072



款	項	目	予 算 現 額	調 定 額	収 入 済 額	不 納 欠 損 額	収 入 未 済 額	予算現額と収入 済額との増減額
12	繰入金		79,345,104,000	74,106,064,668	74,106,064,668	0	0	▲ 5,239,039,332
	1	特別会計繰入金	7,694,956,000	7,686,737,431	7,686,737,431	0	0	▲ 8,218,569
		1 小規模企業者等設備導入 資金貸付事業金 特別会計繰入金	82,757,000	78,646,591	78,646,591	0	0	▲ 4,110,409
		2 住宅管理金 特別会計繰入金	2,600,338,000	2,600,338,000	2,600,338,000	0	0	0
		3 市町村振興基金 特別会計繰入金	30,098,000	29,890,715	29,890,715	0	0	▲ 207,285
		4 就農支援資金 貸付事業金 特別会計繰入金	9,091,000	5,226,836	5,226,836	0	0	▲ 3,864,164
		5 県営埠頭施設整備 運営事業金 特別会計繰入金	4,811,026,000	4,810,991,282	4,810,991,282	0	0	▲ 34,718
		6 流域下水道事業 繰入金	65,497,000	65,495,034	65,495,034	0	0	▲ 1,966
		7 母子父子寡婦福祉 資金貸付事業金 特別会計繰入金	76,649,000	76,648,973	76,648,973	0	0	▲ 27
		8 林業改善資金 助成事業金 特別会計繰入金	19,500,000	19,500,000	19,500,000	0	0	0
	2	基金繰入金	71,650,148,000	66,419,327,237	66,419,327,237	0	0	▲ 5,230,820,763
		1 減債基金繰入金	34,864,312,000	34,864,312,000	34,864,312,000	0	0	0
		2 災害救助基金繰入金	384,458,000	13,668,183	13,668,183	0	0	▲ 370,789,817
		3 森林整備地域活動 支援基金繰入金	640,000	570,000	570,000	0	0	▲ 70,000

款	項	目	予 算 現 額	調 定 額	収 入 済 額	不 納 欠 損 額	収 入 未 済 額	予算現額と収入 済額との増減額
		4 高 齢 者 等 保 健 福 祉 基 金 繰 入 金	78,275,000	61,376,628	61,376,628	0	0	▲ 16,898,372
		5 産 業 廃 棄 物 税 基 金 繰 入 金	168,554,000	161,213,699	161,213,699	0	0	▲ 7,340,301
		6 環 境 保 全 基 金 繰 入 金	18,271,000	16,807,140	16,807,140	0	0	▲ 1,463,860
		7 ア ン ビ シ ャ ス 外 国 留 学 支 援 基 金 繰 入 金	12,298,000	9,714,870	9,714,870	0	0	▲ 2,583,130
		8 森 林 環 境 税 基 金 繰 入 金	1,654,117,000	1,563,114,395	1,563,114,395	0	0	▲ 91,002,605
		9 中 山 間 地 域 等 ふ る さ と ・ 水 と 土 保 全 基 金 繰 入 金	16,611,000	14,839,909	14,839,909	0	0	▲ 1,771,091
		10 子 育 て 応 援 基 金 繰 入 金	1,977,306,000	1,947,071,837	1,947,071,837	0	0	▲ 30,234,163
		11 共 助 社 会 づ く り 基 金 繰 入 金	11,226,000	11,226,000	11,226,000	0	0	0
		12 農 地 中 間 管 理 事 業 支 援 基 金 繰 入 金	36,184,000	31,451,558	31,451,558	0	0	▲ 4,732,442
		13 地 域 医 療 介 護 総 合 確 保 基 金 繰 入 金	7,971,011,000	6,739,307,335	6,739,307,335	0	0	▲ 1,231,703,665
		14 森 林 環 境 護 与 税 基 金 繰 入 金	141,761,000	136,481,372	136,481,372	0	0	▲ 5,279,628
		15 宿 泊 税 基 金 繰 入 金	2,358,219,000	2,106,859,082	2,106,859,082	0	0	▲ 251,359,918
		16 緊 急 経 済 対 策 資 金 等 信 用 保 証 料 補 填 臨 時 基 金 繰 入 金	617,776,000	613,667,756	613,667,756	0	0	▲ 4,108,244
		17 日 田 彦 山 線 沿 線 地 域 振 興 基 金 繰 入 金	177,070,000	147,050,190	147,050,190	0	0	▲ 30,019,810

款	項	目	予 算 現 額	調 定 額	収 入 済 額	不 納 欠 損 額	収 入 未 済 額	予算現額と収入 済額との増減額
		18 出 産 ・ 子 育 て 安 心 基 金 繰 入 金	486,084,000	391,504,919	391,504,919	0	0	▲ 94,579,081
		19 職 員 退 職 手 当 基 金 繰 入 金	7,523,576,000	7,523,575,744	7,523,575,744	0	0	▲ 256
		20 公 立 学 校 情 報 機 器 整 備 基 金 繰 入 金	3,272,752,000	185,867,620	185,867,620	0	0	▲ 3,086,884,380
		21 財 政 調 整 基 金 繰 入 金	9,879,647,000	9,879,647,000	9,879,647,000	0	0	0
13 繰越金			54,332,432,969	54,332,433,274	54,332,433,274	0	0	305
	1 繰越金		54,332,432,969	54,332,433,274	54,332,433,274	0	0	305
		1 繰 越 金	54,332,432,969	54,332,433,274	54,332,433,274	0	0	305
14 諸収入			287,029,036,900	291,047,972,230	(256,615) 285,688,569,933	115,602,038	5,244,056,874	▲ 1,340,466,967
	1 延滞金、加算金及び過料等		644,052,000	979,635,724	(256,615) 689,481,311	26,720,225	263,690,803	45,429,311
		1 延 滞 金	343,683,000	345,444,020	(64,140) 345,110,737	70,718	326,705	1,427,737
		2 加 算 金	128,377,000	441,943,704	(192,475) 160,569,574	26,207,507	255,359,098	32,192,574
		3 過 料 等	171,992,000	192,248,000	183,801,000	442,000	8,005,000	11,809,000
	2 県預金利子		148,597,000	181,772,025	181,772,025	0	0	33,175,025
		1 県 預 金 利 子	148,597,000	181,772,025	181,772,025	0	0	33,175,025

款	項	目	予 算 現 額	調 定 額	収 入 済 額	不 納 欠 損 額	収 入 未 済 額	予算現額と収入 済額との増減額
	3 貸付金元利収入		266,077,650,000	268,322,081,493	266,067,200,869	5,096,908	2,249,783,716	▲ 10,449,131
		1 総務貸付金元金収入	300,576,000	300,576,000	300,576,000	0	0	0
		2 保健貸付金元金収入	15,728,000	24,837,400	15,933,400	0	8,904,000	205,400
		3 環境貸付金元金収入	0	0	0	0	0	0
		4 生活労働貸付金元金収入	81,943,000	81,894,354	81,780,691	0	113,663	▲ 162,309
		5 農林水産業貸付金元金収入	151,000,000	151,000,000	151,000,000	0	0	0
		6 商工貸付金元金収入	262,427,000,000	262,427,000,000	262,427,000,000	0	0	0
		7 教育貸付金元金収入	1,464,369,000	3,699,740,122	1,453,877,161	5,096,908	2,240,766,053	▲ 10,491,839
		8 転貸債元利収入	1,633,133,000	1,633,131,160	1,633,131,160	0	0	▲ 1,840
		9 貸付金利子収入	3,901,000	3,902,457	3,902,457	0	0	1,457
	4 受託事業収入		2,628,928,999	1,857,210,660	1,857,210,660	0	0	▲ 771,718,339
		1 総務受託事業収入	2,111,000	1,985,000	1,985,000	0	0	▲ 126,000
		2 環境受託事業収入	4,228,000	4,232,339	4,232,339	0	0	4,339
		3 生活労働受託事業収入	34,600,000	40,183,421	40,183,421	0	0	5,583,421

款	項	目	予 算 現 額	調 定 額	収 入 済 額	不 納 欠 損 額	収 入 未 済 額	予算現額と収入 済額との増減額
		4 農林水産業受託事業収入	270,071,000	133,039,459	133,039,459	0	0	▲ 137,031,541
		5 商 工 受 託 事 業 収 入	27,238,000	27,027,122	27,027,122	0	0	▲ 210,878
		6 県土整備受託事業収入	2,271,469,999	1,631,130,995	1,631,130,995	0	0	▲ 640,339,004
		7 教 育 受 託 事 業 収 入	19,211,000	19,612,324	19,612,324	0	0	401,324
	5 収益事業収入		4,827,712,000	4,670,658,571	4,670,658,571	0	0	▲ 157,053,429
		1 宝  く じ 収 入	4,827,712,000	4,670,658,571	4,670,658,571	0	0	▲ 157,053,429
	6 利子割精算金収入		1,000	0	0	0	0	▲ 1,000
		1 利 子 割 精 算 金 収 入	1,000	0	0	0	0	▲ 1,000
	7 雑入		12,702,095,901	15,036,613,757	12,222,246,497	83,784,905	2,730,582,355	▲ 479,849,404
		1 弁 償 金	215,095,000	283,720,428	217,571,038	5,332,100	60,817,290	2,476,038
		2 雑 入	12,427,086,901	14,671,604,545	11,927,857,774	78,452,805	2,665,293,966	▲ 499,229,127
		うち 54 節 雑 入	7,844,959,000	10,168,806,643	8,084,826,183	3,988,335	2,079,992,125	239,867,183
		3 滞 納 処 分 費	5,344,000	874,100	874,100	0	0	▲ 4,469,900
		4 小切手未払資金組入れ	54,570,000	62,977,236	62,977,236	0	0	8,407,236

款	項	目	予 算 現 額	調 定 額	収 入 済 額	不 納 欠 損 額	収 入 未 済 額	予算現額と収入 済額との増減額
		5 違 約 金 及 び 延 納 利 息	0	17,437,448	12,966,349	0	4,471,099	12,966,349
15 県債			203,940,468,000	170,430,868,000	170,430,868,000	0	0	▲ 33,509,600,000
1 県債			203,940,468,000	170,430,868,000	170,430,868,000	0	0	▲ 33,509,600,000
		1 総 務 債	6,284,600,000	6,003,600,000	6,003,600,000	0	0	▲ 281,000,000
		2 保 健 債	1,633,800,000	917,500,000	917,500,000	0	0	▲ 716,300,000
		3 環 境 債	636,800,000	168,900,000	168,900,000	0	0	▲ 467,900,000
		4 生 活 労 働 債	4,356,300,000	2,673,400,000	2,673,400,000	0	0	▲ 1,682,900,000
		5 農 林 水 産 業 債	16,158,000,000	11,154,900,000	11,154,900,000	0	0	▲ 5,003,100,000
		6 商 工 債	10,700,000	9,700,000	9,700,000	0	0	▲ 1,000,000
		7 県 土 整 備 債	102,806,300,000	87,774,400,000	87,774,400,000	0	0	▲ 15,031,900,000
		8 警 察 債	9,573,700,000	9,505,200,000	9,505,200,000	0	0	▲ 68,500,000
		9 教 育 債	25,744,500,000	24,258,100,000	24,258,100,000	0	0	▲ 1,486,400,000
		10 災 害 復 旧 債	12,724,100,000	9,961,500,000	9,961,500,000	0	0	▲ 2,762,600,000
		11 転 貸 債	1,649,200,000	1,054,200,000	1,054,200,000	0	0	▲ 595,000,000

款	項	目	予 算 現 額	調 定 額	収 入 済 額	不 納 欠 損 額	収 入 未 済 額	予算現額と収入 済額との増減額
		12 臨 時 財 政 対 策 債	10,938,768,000	10,938,768,000	10,938,768,000	0	0	0
		13 調 整 債	11,423,700,000	6,010,700,000	6,010,700,000	0	0	▲ 5,413,000,000
歳 入 合 計			2,500,481,618,529	2,370,511,869,229	(5,339,307) 2,357,591,606,229	634,120,400	12,291,481,907	▲ 142,890,012,300

歳 出

(単位:円)

款	項	目	予 算 現 額	支 出 済 額	翌年度繰越額	不 用 額	予算現額と支出 済額との比較
1 議会費			3,034,708,000	2,929,992,078	0	104,715,922	104,715,922
	1 議会費		3,034,708,000	2,929,992,078	0	104,715,922	104,715,922
	1 議	会 費	2,346,211,000	2,285,678,150	0	60,532,850	60,532,850
	2 事	務 局 費	688,497,000	644,313,928	0	44,183,072	44,183,072
2 総務費			101,197,001,635	99,963,963,041	411,253,000	821,785,594	1,233,038,594
	1 総務管理費		61,478,057,358	61,274,382,606	2,551,000	201,123,752	203,674,752
	1 一	般 管 理 費	20,790,777,358	20,658,539,667	0	132,237,691	132,237,691
	2 人	事 管 理 費	6,802,015,000	6,778,276,606	2,551,000	21,187,394	23,738,394
	3 広	報 費	516,943,000	515,573,473	0	1,369,527	1,369,527
	4 文	書 費	257,850,000	252,001,034	0	5,848,966	5,848,966
	5 財	政 管 理 費	2,139,000	1,820,372	0	318,628	318,628
	6 会	計 管 理 費	312,892,000	310,929,754	0	1,962,246	1,962,246
	7 財	産 管 理 費	1,227,087,000	1,227,047,912	0	39,088	39,088
	8 恩	給 及 び 退 職 年 金 費	8,348,000	8,346,772	0	1,228	1,228
	9 諸	費	31,560,006,000	31,521,847,016	0	38,158,984	38,158,984
	2 企画費		14,190,695,000	13,488,164,315	310,420,000	392,110,685	702,530,685
	1 企	画 総 務 費	2,218,440,000	2,201,971,819	0	16,468,181	16,468,181



款	項	目	予 算 現 額	支 出 済 額	翌年度繰越額	不 用 額	予算現額と支出 済額との比較
		2 計 画 調 査 費	909,999,000	857,007,285	0	52,991,715	52,991,715
		3 地 域 振 興 費	7,511,751,000	6,970,721,639	310,420,000	230,609,361	541,029,361
		4 ぼ た 山 災 害 防 止 事 業 費	13,176,000	13,175,743	0	257	257
		5 土 地 対 策 費	74,355,000	73,588,261	0	766,739	766,739
		6 情 報 化 推 進 費	2,669,682,000	2,617,068,837	0	52,613,163	52,613,163
		7 国 際 政 策 推 進 費	793,292,000	754,630,731	0	38,661,269	38,661,269
	<b>3 徴税費</b>		<b>16,246,902,777</b>	<b>16,157,261,322</b>	<b>0</b>	<b>89,641,455</b>	<b>89,641,455</b>
		1 税 務 総 務 費	4,904,577,000	4,882,475,364	0	22,101,636	22,101,636
		2 賦 課 徴 収 費	11,342,325,777	11,274,785,958	0	67,539,819	67,539,819
	<b>4 市町村振興費</b>		<b>1,737,582,000</b>	<b>1,728,806,736</b>	<b>0</b>	<b>8,775,264</b>	<b>8,775,264</b>
		1 市 町 村 連 絡 調 整 費	432,856,000	424,365,657	0	8,490,343	8,490,343
		2 自 治 振 興 費	1,304,726,000	1,304,441,079	0	284,921	284,921
	<b>5 選挙費</b>		<b>4,737,730,000</b>	<b>4,676,143,618</b>	<b>0</b>	<b>61,586,382</b>	<b>61,586,382</b>
		1 選 挙 管 理 委 員 会 費	100,545,000	98,738,926	0	1,806,074	1,806,074
		2 選 挙 啓 発 費	6,760,000	5,768,187	0	991,813	991,813
		3 知 事 選 挙 費	1,810,360,000	1,789,401,400	0	20,958,600	20,958,600
		4 知 事 選 挙 臨 時 啓 発 費	36,929,000	33,539,000	0	3,390,000	3,390,000
		5 衆 議 院 議 員 総 選 挙 費	2,625,970,000	2,595,597,081	0	30,372,919	30,372,919
		6 衆 議 院 議 員 総 選 挙 臨 時 啓 発 費	15,040,000	15,023,000	0	17,000	17,000

款	項	目	予 算 現 額	支 出 済 額	翌年度繰越額	不 用 額	予算現額と支出 済額との比較
		7 県議会議員補欠選挙費	138,530,000	135,300,097	0	3,229,903	3,229,903
		8 県議会議員補欠選挙臨時啓発費	3,596,000	2,775,927	0	820,073	820,073
	6 防災費		1,431,699,000	1,301,636,078	98,282,000	31,780,922	130,062,922
		1 防災総務費	1,101,926,000	980,282,881	98,282,000	23,361,119	121,643,119
		2 消防連絡調整費	210,497,000	206,836,807	0	3,660,193	3,660,193
		3 消防学校費	119,276,000	114,516,390	0	4,759,610	4,759,610
	7 統計調査費		766,455,000	739,860,880	0	26,594,120	26,594,120
		1 統計調査総務費	388,738,000	383,259,132	0	5,478,868	5,478,868
		2 委託統計費	375,244,000	355,393,080	0	19,850,920	19,850,920
		3 地方統計費	2,473,000	1,208,668	0	1,264,332	1,264,332
	8 人事委員会費		268,460,500	261,701,297	0	6,759,203	6,759,203
		1 委員会費	9,993,000	9,902,387	0	90,613	90,613
		2 事務局費	258,467,500	251,798,910	0	6,668,590	6,668,590
	9 監査委員費		339,420,000	336,006,189	0	3,413,811	3,413,811
		1 委員費	22,896,000	22,612,793	0	283,207	283,207
		2 事務局費	316,524,000	313,393,396	0	3,130,604	3,130,604
	3 保健費		273,323,852,227	250,534,596,909	16,205,744,029	6,583,511,289	22,789,255,318
		1 保健企画費	7,954,508,640	7,775,382,150	12,298,000	166,828,490	179,126,490
		1 保健総務費	6,974,272,000	6,851,716,656	0	122,555,344	122,555,344

款	項	目	予 算 現 額	支 出 済 額	翌年度繰越額	不 用 額	予算現額と支出 済額との比較
		2 保 健 環 境 研 究 所 費	399,969,640	343,398,494	12,298,000	44,273,146	56,571,146
		3 病 院 費	580,267,000	580,267,000	0	0	0
	2 健康対策費		10,516,587,000	10,068,547,111	1,418,000	446,621,889	448,039,889
		1 健 康 対 策 総 務 費	2,694,433,000	2,621,181,235	0	73,251,765	73,251,765
		2 保 健 栄 養 費	913,971,000	841,910,711	0	72,060,289	72,060,289
		3 難 病 等 対 策 費	6,195,880,000	5,964,540,632	1,418,000	229,921,368	231,339,368
		4 精 神 保 健 費	712,303,000	640,914,533	0	71,388,467	71,388,467
	3 生活衛生費		3,002,652,000	2,382,583,928	78,800,000	541,268,072	620,068,072
		1 生 活 衛 生 総 務 費	441,498,000	437,968,681	0	3,529,319	3,529,319
		2 生 活 衛 生 指 導 費	21,992,000	20,180,015	0	1,811,985	1,811,985
		3 食 品 衛 生 指 導 費	251,067,000	223,037,999	0	28,029,001	28,029,001
		4 動 物 管 理 費	194,438,000	187,417,325	0	7,020,675	7,020,675
		5 結 核 感 染 症 対 策 費	2,093,657,000	1,513,979,908	78,800,000	500,877,092	579,677,092
	4 医薬費		26,086,661,220	13,663,026,585	9,586,923,599	2,836,711,036	12,423,634,635
		1 医 薬 総 務 費	589,556,000	573,920,564	0	15,635,436	15,635,436
		2 医 務 費	21,844,422,220	11,248,536,967	8,980,021,599	1,615,863,654	10,595,885,253
		3 保 健 師 等 指 導 管 理 費	1,696,126,000	1,318,025,784	0	378,100,216	378,100,216
		4 薬 務 費	1,956,557,000	522,543,270	606,902,000	827,111,730	1,434,013,730
	5 医療介護費		213,824,058,760	207,544,225,342	4,577,600,430	1,702,232,988	6,279,833,418

款	項	目	予 算 現 額	支 出 済 額	翌 年 度 繰 越 額	不 用 額	予算現額と支出 済 額 と の 比 較	
		1 医 療 介 護 総 務 費	88,907,807,000	88,898,223,187	0	9,583,813	9,583,813	
		2 国 民 健 康 保 険 連 絡 調 整 費	48,758,941,000	48,748,404,207	0	10,536,793	10,536,793	
		3 介 護 費	76,157,310,760	69,897,597,948	4,577,600,430	1,682,112,382	6,259,712,812	
	6 高齢者支援費		11,939,384,607	9,100,831,793	1,948,704,000	889,848,814	2,838,552,814	
		1 高 齢 総 務 費	814,365,000	664,782,414	0	149,582,586	149,582,586	
		2 高 齢 在 宅 費	3,784,155,000	3,762,155,502	0	21,999,498	21,999,498	
		3 高 齢 施 設 費	7,340,864,607	4,673,893,877	1,948,704,000	718,266,730	2,666,970,730	
	4 環境費			3,678,579,300	3,275,266,760	205,259,000	198,053,540	403,312,540
	1 環境費		3,678,579,300	3,275,266,760	205,259,000	198,053,540	403,312,540	
		1 環 境 総 務 費	1,719,647,000	1,584,425,283	57,862,000	77,359,717	135,221,717	
2 環 境 保 全 費		634,518,000	618,177,852	400,000	15,940,148	16,340,148		
3 廃 棄 物 対 策 費		760,489,300	643,273,920	15,348,000	101,867,380	117,215,380		
4 自 然 環 境 費		563,925,000	429,389,705	131,649,000	2,886,295	134,535,295		
5 生活労働費			216,906,925,200	200,225,798,247	7,626,660,000	9,054,466,953	16,681,126,953	
1 県民生活費		7,172,080,200	6,982,027,422	3,797,000	186,255,778	190,052,778		
	1 県 民 生 活 総 務 費	2,152,607,000	2,122,608,519	0	29,998,481	29,998,481		
	2 県 民 生 活 対 策 費	5,019,473,200	4,859,418,903	3,797,000	156,257,297	160,054,297		
	2 福祉企画費			5,335,024,000	4,200,756,358	32,606,000	1,101,661,642	1,134,267,642
	1 福 祉 総 務 費	4,319,831,000	4,000,673,458	32,606,000	286,551,542	319,157,542		

款	項	目	予 算 現 額	支 出 済 額	翌年度繰越額	不 用 額	予算現額と支出 済額との比較
		2 災 害 救 助 費	1,015,193,000	200,082,900	0	815,110,100	815,110,100
	<b>3</b>	<b>児童家庭費</b>	<b>75,191,473,000</b>	<b>71,734,117,375</b>	<b>1,039,463,000</b>	<b>2,417,892,625</b>	<b>3,457,355,625</b>
		1 児 童 家 庭 総 務 費	14,406,177,000	12,198,223,364	1,015,646,000	1,192,307,636	2,207,953,636
		2 児 童 措 置 費	54,467,757,000	53,572,969,140	100,000	894,687,860	894,787,860
		3 児 童 福 祉 施 設 費	4,609,173,000	4,411,829,672	18,606,000	178,737,328	197,343,328
		4 相 談 所 費	555,892,000	542,054,907	0	13,837,093	13,837,093
		5 母 子 保 健 費	1,152,474,000	1,009,040,292	5,111,000	138,322,708	143,433,708
	<b>4</b>	<b>障がい者福祉費</b>	<b>77,818,894,000</b>	<b>68,195,880,703</b>	<b>6,518,430,000</b>	<b>3,104,583,297</b>	<b>9,623,013,297</b>
		1 障 が い 総 務 費	6,898,987,000	2,363,480,307	3,470,383,000	1,065,123,693	4,535,506,693
		2 障 が い 在 宅 費	11,708,306,000	11,650,848,981	0	57,457,019	57,457,019
		3 障 が い 措 置 費	53,182,696,000	52,932,716,792	4,752,000	245,227,208	249,979,208
		4 障 が い 施 設 費	6,028,905,000	1,248,834,623	3,043,295,000	1,736,775,377	4,780,070,377
	<b>5</b>	<b>生活保護費</b>	<b>32,640,648,000</b>	<b>31,168,318,668</b>	<b>0</b>	<b>1,472,329,332</b>	<b>1,472,329,332</b>
		1 生 活 保 護 総 務 費	2,692,449,000	2,617,794,683	0	74,654,317	74,654,317
		2 扶 助 費	29,948,199,000	28,550,523,985	0	1,397,675,015	1,397,675,015
	<b>6</b>	<b>社会福祉費</b>	<b>12,382,093,000</b>	<b>12,334,652,294</b>	<b>0</b>	<b>47,440,706</b>	<b>47,440,706</b>
		1 社 会 福 祉 総 務 費	208,284,000	203,694,501	0	4,589,499	4,589,499
		2 子 ど も 等 医 療 対 策 費	11,273,324,000	11,271,635,036	0	1,688,964	1,688,964
		3 遺 家 族 等 援 護 費	78,092,000	58,089,447	0	20,002,553	20,002,553

款	項	目	予 算 現 額	支 出 済 額	翌年度繰越額	不 用 額	予算現額と支出 済額との比較
		4 人 権 啓 発 事 業 費	822,393,000	801,233,310	0	21,159,690	21,159,690
	7	労働企画費	1,892,874,000	1,865,564,377	0	27,309,623	27,309,623
		1 労 働 総 務 費	1,393,830,000	1,376,048,060	0	17,781,940	17,781,940
		2 労 働 教 育 費	976,000	575,865	0	400,135	400,135
		3 労 働 福 祉 費	498,068,000	488,940,452	0	9,127,548	9,127,548
	8	職業訓練費	3,889,876,000	3,200,943,799	32,364,000	656,568,201	688,932,201
		1 職 業 訓 練 総 務 費	1,447,809,000	1,427,590,745	0	20,218,255	20,218,255
		2 職 業 訓 練 費	2,442,067,000	1,773,353,054	32,364,000	636,349,946	668,713,946
	9	失業対策費	357,884,000	327,989,095	0	29,894,905	29,894,905
		1 雇 用 促 進 費	357,884,000	327,989,095	0	29,894,905	29,894,905
	10	労働委員会費	226,079,000	215,548,156	0	10,530,844	10,530,844
		1 委 員 会 費	65,571,000	56,452,782	0	9,118,218	9,118,218
		2 事 務 局 費	160,508,000	159,095,374	0	1,412,626	1,412,626
	6	農林水産業費	88,552,416,168	57,371,638,203	22,476,372,329	8,704,405,636	31,180,777,965
	1	農林水産業企画費	10,554,605,500	8,423,223,652	1,453,610,500	677,771,348	2,131,381,848
		1 農 林 水 産 業 総 務 費	5,372,214,000	3,802,967,858	1,086,152,000	483,094,142	1,569,246,142
		2 農 山 漁 村 振 興 費	3,191,724,500	2,691,362,433	366,832,500	133,529,567	500,362,067
		3 安 全 対 策 費	437,783,000	425,283,657	0	12,499,343	12,499,343
		4 団 体 指 導 費	282,797,000	280,463,347	0	2,333,653	2,333,653

款	項	目	予 算 現 額	支 出 済 額	翌年度繰越額	不 用 額	予算現額と支出 済額との比較
		5 農 林 業 総 合 試 験 場 費	1,270,087,000	1,223,146,357	626,000	46,314,643	46,940,643
		<b>2 農業費</b>	<b>19,772,948,000</b>	<b>9,876,580,316</b>	<b>6,420,520,000</b>	<b>3,475,847,684</b>	<b>9,896,367,684</b>
		1 農 業 総 務 費	4,433,176,000	4,374,209,479	0	58,966,521	58,966,521
		2 園 芸 振 興 費	6,294,687,000	2,696,898,616	1,350,950,000	2,246,838,384	3,597,788,384
		3 水 田 農 業 振 興 費	8,912,491,000	2,704,435,964	5,060,070,000	1,147,985,036	6,208,055,036
		4 経 営 技 術 支 援 費	132,594,000	101,036,257	9,500,000	22,057,743	31,557,743
		<b>3 畜産業費</b>	<b>3,261,769,000</b>	<b>1,285,560,151</b>	<b>1,407,743,000</b>	<b>568,465,849</b>	<b>1,976,208,849</b>
		1 畜 産 総 務 費	846,260,000	839,447,470	0	6,812,530	6,812,530
		2 畜 産 振 興 費	2,415,509,000	446,112,681	1,407,743,000	561,653,319	1,969,396,319
		<b>4 農地費</b>	<b>27,723,507,080</b>	<b>18,297,564,213</b>	<b>8,059,986,050</b>	<b>1,365,956,817</b>	<b>9,425,942,867</b>
		1 農 地 総 務 費	1,648,163,000	1,646,080,083	0	2,082,917	2,082,917
		2 農 村 整 備 費	26,075,344,080	16,651,484,130	8,059,986,050	1,363,873,900	9,423,859,950
		<b>5 林業費</b>	<b>19,994,535,818</b>	<b>13,263,231,945</b>	<b>4,280,481,306</b>	<b>2,450,822,567</b>	<b>6,731,303,873</b>
		1 林 業 総 務 費	1,462,197,000	1,461,307,754	0	889,246	889,246
		2 林 業 振 興 費	1,031,529,000	786,981,320	210,445,000	34,102,680	244,547,680
		3 森 林 整 備 費	6,463,746,464	3,556,782,336	2,052,454,906	854,509,222	2,906,964,128
		4 治 山 費	7,532,682,364	4,086,516,400	1,980,817,400	1,465,348,564	3,446,165,964
		5 森 林 環 境 費	3,196,100,000	3,105,096,598	0	91,003,402	91,003,402
		6 緑 化 対 策 費	273,926,990	234,873,257	36,764,000	2,289,733	39,053,733

款	項	目	予 算 現 額	支 出 済 額	翌年度繰越額	不 用 額	予算現額と支出 済額との比較
		7 狩 猟 費	34,354,000	31,674,280	0	2,679,720	2,679,720
		<b>6 水産業費</b>	<b>7,245,050,770</b>	<b>6,225,477,926</b>	<b>854,031,473</b>	<b>165,541,371</b>	<b>1,019,572,844</b>
		1 水 産 業 総 務 費	1,057,759,000	1,045,624,320	0	12,134,680	12,134,680
		2 水 産 業 振 興 費	3,702,704,706	3,632,663,948	66,675,000	3,365,758	70,040,758
		3 水 産 業 協 同 組 合 指 導 費	1,284,000	1,074,897	0	209,103	209,103
		4 漁 業 調 整 費	72,570,000	69,392,633	0	3,177,367	3,177,367
		5 漁 業 取 締 費	206,168,000	206,090,379	0	77,621	77,621
		6 水 産 海 洋 技 術 セ ン タ ー 費	300,892,000	253,439,450	41,580,000	5,872,550	47,452,550
		7 漁 港 管 理 費	179,697,423	166,725,208	12,417,923	554,292	12,972,215
		8 漁 港 建 設 費	1,723,975,641	850,467,091	733,358,550	140,150,000	873,508,550
		<b>7 商工費</b>	<b>298,996,375,317</b>	<b>288,339,763,474</b>	<b>7,945,673,167</b>	<b>2,710,938,676</b>	<b>10,656,611,843</b>
		<b>1 商業費</b>	<b>281,545,325,867</b>	<b>275,193,904,161</b>	<b>4,736,548,290</b>	<b>1,614,873,416</b>	<b>6,351,421,706</b>
		1 商 業 総 務 費	265,366,727,000	265,326,986,856	0	39,740,144	39,740,144
		2 商 業 振 興 費	15,971,326,867	9,672,450,531	4,736,548,290	1,562,328,046	6,298,876,336
		3 貿 易 振 興 費	172,660,000	159,927,759	0	12,732,241	12,732,241
		4 物 産 幹 旋 所 費	34,612,000	34,539,015	0	72,985	72,985
		<b>2 工鉱業費</b>	<b>13,363,011,450</b>	<b>9,146,598,120</b>	<b>3,209,124,877</b>	<b>1,007,288,453</b>	<b>4,216,413,330</b>
		1 工 鉱 業 総 務 費	2,219,535,000	2,198,140,685	0	21,394,315	21,394,315
		2 中 小 企 業 振 興 費	967,281,142	465,132,194	309,044,280	193,104,668	502,148,948



款	項	目	予 算 現 額	支 出 済 額	翌年度繰越額	不 用 額	予算現額と支出 済額との比較
		3 銃 砲 火 薬 ガ ス 等 取 締 費	4,026,154,608	1,793,554,078	2,117,597,597	115,002,933	2,232,600,530
		4 計 量 検 定 費	38,126,000	34,627,981	0	3,498,019	3,498,019
		5 工 業 技 術 セ ン タ ー 費	121,775,000	118,312,655	0	3,462,345	3,462,345
		6 工 鉱 業 振 興 費	3,595,338,700	2,525,168,571	782,483,000	287,687,129	1,070,170,129
		7 企 業 立 地 対 策 費	2,394,801,000	2,011,661,956	0	383,139,044	383,139,044
	3 観光費		4,088,038,000	3,999,261,193	0	88,776,807	88,776,807
		1 観 光 費	4,088,038,000	3,999,261,193	0	88,776,807	88,776,807
8 県土整備費			259,076,576,177	167,160,058,042	77,034,033,271	14,882,484,864	91,916,518,135
	1 県土整備企画費		4,129,992,000	3,964,762,526	113,251,000	51,978,474	165,229,474
		1 県 土 整 備 総 務 費	2,443,183,000	2,385,890,808	38,220,000	19,072,192	57,292,192
		2 土 木 出 張 所 費	43,397,000	35,180,023	4,661,000	3,555,977	8,216,977
		3 建 築 総 務 費	1,289,218,000	1,286,191,642	0	3,026,358	3,026,358
		4 建 設 業 指 導 監 督 費	129,793,000	119,497,299	0	10,295,701	10,295,701
		5 建 築 指 導 費	224,401,000	138,002,754	70,370,000	16,028,246	86,398,246
	2 道路橋りょう費		111,993,307,825	73,205,224,941	28,215,640,189	10,572,442,695	38,788,082,884
		1 道 路 橋 り ょ う 総 務 費	5,124,572,500	4,831,417,148	129,300,000	163,855,352	293,155,352
		2 道 路 維 持 費	7,638,939,000	7,021,481,517	564,838,000	52,619,483	617,457,483
		3 道 路 新 設 改 良 費	86,591,448,325	53,035,246,226	23,723,915,239	9,832,286,860	33,556,202,099
		4 橋 り ょ う 維 持 費	10,748,290,000	6,785,116,050	3,449,973,950	513,200,000	3,963,173,950

款	項	目	予 算 現 額	支 出 済 額	翌年度繰越額	不 用 額	予算現額と支出 済額との比較
		5 橋 り ょ う 新 設 改 良 費	1,890,058,000	1,531,964,000	347,613,000	10,481,000	358,094,000
	<b>3</b>	<b>河川海岸費</b>	<b>96,330,793,134</b>	<b>54,526,759,110</b>	<b>38,786,654,831</b>	<b>3,017,379,193</b>	<b>41,804,034,024</b>
		1 河 川 総 務 費	6,290,245,500	5,683,829,599	536,463,400	69,952,501	606,415,901
		2 河 川 改 良 費	65,537,399,634	35,458,348,414	27,174,051,431	2,904,999,789	30,079,051,220
		3 砂 防 費	22,343,684,000	12,263,620,667	10,044,480,000	35,583,333	10,080,063,333
		4 海 岸 保 全 費	2,095,362,000	1,063,602,000	1,031,660,000	100,000	1,031,760,000
		5 水 防 費	64,102,000	57,358,430	0	6,743,570	6,743,570
	<b>4</b>	<b>港湾費</b>	<b>7,058,216,000</b>	<b>5,815,914,789</b>	<b>945,941,000</b>	<b>296,360,211</b>	<b>1,242,301,211</b>
		1 港 湾 総 務 費	715,955,000	662,848,212	42,616,000	10,490,788	53,106,788
		2 港 湾 建 設 費	6,342,261,000	5,153,066,577	903,325,000	285,869,423	1,189,194,423
	<b>5</b>	<b>都市計画費</b>	<b>24,636,402,150</b>	<b>16,550,982,252</b>	<b>7,203,876,210</b>	<b>881,543,688</b>	<b>8,085,419,898</b>
		1 都 市 計 画 総 務 費	2,032,750,450	1,513,531,102	475,279,440	43,939,908	519,219,348
		2 土 地 区 画 整 理 費	599,968,000	117,484,000	482,484,000	0	482,484,000
		3 街 路 事 業 費	14,551,823,000	8,205,907,061	5,521,094,770	824,821,169	6,345,915,939
		4 公 園 費	5,407,432,700	4,671,222,599	725,018,000	11,192,101	736,210,101
		5 流 域 下 水 道 事 業 費	2,037,466,000	2,037,465,224	0	776	776
		6 都 市 計 画 開 発 行 為 許 可 事 務 費	6,962,000	5,372,266	0	1,589,734	1,589,734
	<b>6</b>	<b>住宅費</b>	<b>8,494,888,068</b>	<b>6,927,929,882</b>	<b>1,549,816,041</b>	<b>17,142,145</b>	<b>1,566,958,186</b>
		1 住 宅 管 理 費	339,386,000	333,905,916	0	5,480,084	5,480,084

款	項	目	予 算 現 額	支 出 済 額	翌年度繰越額	不 用 額	予算現額と支出 済額との比較
		2 住 宅 建 設 費	8,155,502,068	6,594,023,966	1,549,816,041	11,662,061	1,561,478,102
	7	県営埠頭施設整備運営事業費	1,055,577,000	1,014,563,983	0	41,013,017	41,013,017
		1 県 営 埠 頭 施 設 整 備 運 営 事 業 費	1,055,577,000	1,014,563,983	0	41,013,017	41,013,017
	8	水資源対策費	5,377,400,000	5,153,920,559	218,854,000	4,625,441	223,479,441
		1 水 資 源 開 発 促 進 費	290,330,000	287,532,573	0	2,797,427	2,797,427
		2 水 道 整 備 費	5,087,070,000	4,866,387,986	218,854,000	1,828,014	220,682,014
9	警察費		143,873,586,000	142,796,258,808	0	1,077,327,192	1,077,327,192
	1	警察管理費	140,544,148,000	139,530,165,622	0	1,013,982,378	1,013,982,378
		1 公 安 委 員 会 費	18,322,000	17,577,708	0	744,292	744,292
		2 警 察 本 部 費	121,775,688,000	121,091,751,837	0	683,936,163	683,936,163
		3 装 備 費	1,831,442,000	1,687,313,300	0	144,128,700	144,128,700
		4 警 察 施 設 費	14,280,955,000	14,208,390,475	0	72,564,525	72,564,525
		5 運 転 免 許 費	2,584,206,000	2,479,203,913	0	105,002,087	105,002,087
		6 恩 給 及 び 退 職 年 金 費	53,535,000	45,928,389	0	7,606,611	7,606,611
	2	警察活動費	3,329,438,000	3,266,093,186	0	63,344,814	63,344,814
		1 一 般 警 察 活 動 費	1,555,897,000	1,537,408,275	0	18,488,725	18,488,725
		2 刑 事 警 察 費	949,516,000	939,541,928	0	9,974,072	9,974,072
		3 交 通 指 導 取 締 費	824,025,000	789,142,983	0	34,882,017	34,882,017
10	教育費		359,124,003,673	341,962,322,442	13,074,089,309	4,087,591,922	17,161,681,231

款	項	目	予 算 現 額	支 出 済 額	翌年度繰越額	不 用 額	予算現額と支出 済額との比較
	<b>1 教育総務費</b>		<b>50,788,928,000</b>	<b>45,415,131,561</b>	<b>4,104,585,000</b>	<b>1,269,211,439</b>	<b>5,373,796,439</b>
		1 教 育 委 員 会 費	18,019,000	17,692,649	0	326,351	326,351
		2 事 務 局 費	3,186,823,000	3,178,628,426	0	8,194,574	8,194,574
		3 教 職 員 人 事 費	20,729,270,000	19,861,932,359	0	867,337,641	867,337,641
		4 教 育 振 興 費	26,207,106,000	21,727,486,550	4,104,585,000	375,034,450	4,479,619,450
		5 恩 給 及 び 退 職 年 金 費	41,528,000	40,940,928	0	587,072	587,072
		6 福 利 厚 生 費	255,057,000	247,993,664	0	7,063,336	7,063,336
		7 教 育 セ ン タ ー 費	351,125,000	340,456,985	0	10,668,015	10,668,015
	<b>2 小学校費</b>		<b>84,324,541,000</b>	<b>83,684,797,259</b>	<b>0</b>	<b>639,743,741</b>	<b>639,743,741</b>
		1 教 職 員 費	84,324,541,000	83,684,797,259	0	639,743,741	639,743,741
	<b>3 中学校費</b>		<b>48,762,195,000</b>	<b>48,184,823,059</b>	<b>0</b>	<b>577,371,941</b>	<b>577,371,941</b>
		1 教 職 員 費	48,730,047,000	48,152,975,142	0	577,071,858	577,071,858
		2 教 育 振 興 費	32,148,000	31,847,917	0	300,083	300,083
	<b>4 高等学校費</b>		<b>73,450,984,525</b>	<b>69,089,951,446</b>	<b>3,799,109,123</b>	<b>561,923,956</b>	<b>4,361,033,079</b>
		1 高 等 学 校 総 務 費	49,455,051,000	49,073,037,189	0	382,013,811	382,013,811
		2 全 日 制 高 等 学 校 管 理 費	4,115,412,000	4,051,721,879	0	63,690,121	63,690,121
		3 定 時 制 高 等 学 校 管 理 費	170,087,000	166,324,829	0	3,762,171	3,762,171
		4 教 育 振 興 費	109,596,000	109,131,805	0	464,195	464,195
		5 学 校 建 設 費	18,963,207,525	15,155,324,485	3,799,109,123	8,773,917	3,807,883,040

款	項	目	予 算 現 額	支 出 済 額	翌年度繰越額	不 用 額	予算現額と支出 済額との比較
		6 通 信 教 育 費	6,573,000	6,517,550	0	55,450	55,450
		7 水 産 高 校 実 習 費	548,968,000	448,015,162	0	100,952,838	100,952,838
		8 農 業 高 校 実 習 費	82,090,000	79,878,547	0	2,211,453	2,211,453
	5 特別支援学校費		33,331,377,148	28,695,987,112	4,452,841,186	182,548,850	4,635,390,036
		1 特 別 支 援 学 校 費	19,260,562,000	19,114,166,094	8,346,000	138,049,906	146,395,906
		2 教 育 振 興 費	2,076,301,000	2,042,250,718	0	34,050,282	34,050,282
		3 特 別 支 援 学 校 建 設 費	11,994,514,148	7,539,570,300	4,444,495,186	10,448,662	4,454,943,848
	6 社会教育費		4,147,730,000	3,977,400,533	126,803,000	43,526,467	170,329,467
		1 社 会 教 育 総 務 費	2,255,108,000	2,249,982,802	0	5,125,198	5,125,198
		2 社 会 教 育 施 設 費	573,212,000	565,512,736	5,997,000	1,702,264	7,699,264
		3 文 化 財 保 護 費	534,275,000	417,631,117	104,608,000	12,035,883	116,643,883
		4 九 州 歴 史 資 料 館 費	322,850,000	288,592,218	16,198,000	18,059,782	34,257,782
		5 文 化 振 興 費	10,548,000	10,512,000	0	36,000	36,000
		6 美 術 館 費	174,347,000	170,986,920	0	3,360,080	3,360,080
		7 図 書 館 費	277,390,000	274,182,740	0	3,207,260	3,207,260
	7 保健体育費		2,914,876,000	2,732,317,952	76,876,000	105,682,048	182,558,048
		1 保 健 体 育 総 務 費	1,039,019,000	941,831,942	68,904,000	28,283,058	97,187,058
		2 体 育 振 興 費	1,006,375,000	950,575,120	0	55,799,880	55,799,880
		3 体 育 施 設 費	869,482,000	839,910,890	7,972,000	21,599,110	29,571,110

款	項	目	予 算 現 額	支 出 済 額	翌年度繰越額	不 用 額	予算現額と支出 済額との比較
	<b>8 大学費</b>		<b>5,388,214,000</b>	<b>5,099,700,408</b>	<b>158,235,000</b>	<b>130,278,592</b>	<b>288,513,592</b>
	1	大 学 総 務 費	16,348,000	11,728,898	0	4,619,102	4,619,102
	2	女 子 大 学 費	1,413,631,000	1,394,655,320	0	18,975,680	18,975,680
	3	歯 科 大 学 費	2,191,439,000	2,055,265,386	91,338,000	44,835,614	136,173,614
	4	県 立 大 学 費	1,766,796,000	1,638,050,804	66,897,000	61,848,196	128,745,196
	<b>9 私立学校費</b>		<b>55,785,141,000</b>	<b>54,864,063,595</b>	<b>355,640,000</b>	<b>565,437,405</b>	<b>921,077,405</b>
	1	私 学 教 育 総 務 費	7,889,000	5,812,228	0	2,076,772	2,076,772
	2	私 立 学 校 振 興 対 策 費	55,777,252,000	54,858,251,367	355,640,000	563,360,633	919,000,633
	<b>10 青少年費</b>		<b>230,017,000</b>	<b>218,149,517</b>	<b>0</b>	<b>11,867,483</b>	<b>11,867,483</b>
	1	青 少 年 育 成 費	230,017,000	218,149,517	0	11,867,483	11,867,483
<b>11 災害復旧費</b>			<b>28,481,302,209</b>	<b>18,992,270,626</b>	<b>8,374,833,541</b>	<b>1,114,198,042</b>	<b>9,489,031,583</b>
	<b>1 農林水産施設災害復旧費</b>		<b>8,887,048,827</b>	<b>4,825,037,578</b>	<b>3,202,252,519</b>	<b>859,758,730</b>	<b>4,062,011,249</b>
	1	耕 地 災 害 復 旧 費	6,994,302,097	3,430,730,678	2,926,938,419	636,633,000	3,563,571,419
	2	林 道 災 害 復 旧 費	1,608,434,730	1,278,844,000	108,019,000	221,571,730	329,590,730
	3	林地荒廃防止施設災害復旧費	282,758,000	115,462,900	167,295,100	0	167,295,100
	4	農業共同利用施設災害復旧費	1,554,000	0	0	1,554,000	1,554,000
	<b>2 土木施設災害復旧費</b>		<b>18,805,976,492</b>	<b>13,622,647,278</b>	<b>5,172,581,022</b>	<b>10,748,192</b>	<b>5,183,329,214</b>
	1	土 木 施 設 災 害 復 旧 総 務 費	884,971,000	882,971,000	2,000,000	0	2,000,000
	2	河 川 等 災 害 復 旧 費	17,826,340,492	12,645,011,670	5,170,581,022	10,747,800	5,181,328,822

款	項	目	予 算 現 額	支 出 済 額	翌年度繰越額	不 用 額	予算現額と支出 済額との比較
		3 直轄河川災害復旧負担金	94,665,000	94,664,608	0	392	392
		<b>3 庁舎等災害復旧費</b>	<b>132,331,000</b>	<b>112,564,100</b>	<b>0</b>	<b>19,766,900</b>	<b>19,766,900</b>
		1 庁 舎 等 災 害 復 旧 費	132,331,000	112,564,100	0	19,766,900	19,766,900
		<b>4 教育施設災害復旧費</b>	<b>655,945,890</b>	<b>432,021,670</b>	<b>0</b>	<b>223,924,220</b>	<b>223,924,220</b>
		1 社会教育施設等災害復旧費	22,092,000	22,091,300	0	700	700
		2 高等学校災害復旧費	633,853,890	409,930,370	0	223,923,520	223,923,520
<b>12 公債費</b>			<b>245,612,258,000</b>	<b>245,595,285,822</b>	<b>0</b>	<b>16,972,178</b>	<b>16,972,178</b>
		<b>1 公債費</b>	<b>245,612,258,000</b>	<b>245,595,285,822</b>	<b>0</b>	<b>16,972,178</b>	<b>16,972,178</b>
		1 元 金	221,407,637,000	221,407,635,748	0	1,252	1,252
		2 利 子	23,414,021,000	23,410,370,096	0	3,650,904	3,650,904
		3 公 債 諸 費	790,600,000	777,279,978	0	13,320,022	13,320,022
<b>13 諸支出金</b>			<b>478,508,989,000</b>	<b>477,778,334,999</b>	<b>0</b>	<b>730,654,001</b>	<b>730,654,001</b>
		<b>1 利子割交付金等</b>	<b>454,497,953,000</b>	<b>453,767,298,999</b>	<b>0</b>	<b>730,654,001</b>	<b>730,654,001</b>
		1 個人県民税所得割交付金	559,480,000	525,686,000	0	33,794,000	33,794,000
		2 利 子 割 精 算 金	1,000	0	0	1,000	1,000
		3 利 子 割 交 付 金	309,167,000	260,614,000	0	48,553,000	48,553,000
		4 配 当 割 交 付 金	5,548,089,000	5,373,443,000	0	174,646,000	174,646,000
		5 株式等譲渡所得割交付金	7,546,733,000	7,546,733,000	0	0	0
		6 法人事業税交付金	15,082,160,000	15,082,160,000	0	0	0

款	項	目	予 算 現 額	支 出 済 額	翌 年 度 繰 越 額	不 用 額	予算現額と支出 済額との比較
		7 地 方 消 費 税 清 算 金	277,042,872,000	277,041,112,621	0	1,759,379	1,759,379
		8 地 方 消 費 税 交 付 金	132,780,383,000	132,780,383,000	0	0	0
		9 ゴ ル フ 場 利 用 税 交 付 金	765,937,000	750,123,325	0	15,813,675	15,813,675
		10 軽 油 引 取 税 交 付 金	11,432,942,000	11,118,810,208	0	314,131,792	314,131,792
		11 環 境 性 能 割 交 付 金	3,430,189,000	3,288,233,845	0	141,955,155	141,955,155
	2 財政調整基金特別会計繰出金		24,011,036,000	24,011,036,000	0	0	0
		1 財 政 調 整 基 金 特 別 会 計 繰 出 金	24,011,036,000	24,011,036,000	0	0	0
14 予備費			115,045,623	0	0	115,045,623	115,045,623
	1 予備費		115,045,623	0	0	115,045,623	115,045,623
		1 予 備 費	115,045,623	0	0	115,045,623	115,045,623
歳 出 合 計			2,500,481,618,529	2,296,925,549,451	153,353,917,646	50,202,151,432	203,556,069,078

歳入歳出差引残額

60,666,056,778円

うち基金繰入額

6,439,639,749円





# 特別会計歳入歳出決算一覧表

区 分 会 計 別	歳 入 歳 出	歳 入		歳 出		差 引 残 額	繰 越 額 の う ち			差 引
	予 算 現 額	決 算 額	収入率	決 算 額	執行率	(翌年度へ) 繰越金	継 続 費 通 次 繰 越 額	繰越明許費 繰越額	事 故 繰 越 し 繰越額	繰 越 額
福岡県 財政調整基金 特別会計	円 24,069,625,000	円 24,069,624,998	% 100.00	円 24,069,624,998	% 100.00	円 0	円 0	円 0	円 0	円 0
福岡県 公債管会 特別会計	524,447,844,000	524,431,388,090	100.00	524,431,388,090	100.00	0	0	0	0	0
福岡県 市町村振興基金 特別会計	30,315,000	30,107,715	99.32	30,107,715	99.32	0	0	0	0	0
福岡県 国民健康保険 特別会計	466,907,303,000	470,201,633,612	100.71	462,898,427,521	99.14	7,303,206,091	0	0	0	7,303,206,091
福岡県母子父子 寡婦福祉資金貸付 事業特別会計	433,715,000	434,608,279	100.21	313,995,011	72.40	120,613,268	0	0	0	120,613,268
福岡県 災害救助基金 特別会計	90,740,000	90,740,000	100.00	90,740,000	100.00	0	0	0	0	0
福岡県就農支援 資金貸付事業 特別会計	29,041,000	34,063,709	117.30	16,333,607	56.24	17,730,102	0	0	0	17,730,102
福岡県 営林造成事業 特別会計	314,595,000	300,600,758	95.55	300,600,758	95.55	0	0	0	0	0

区 分 会 計 別	歳 入 歳 出	歳 入	収入率	歳 出	執行率	差 引 残 額 (翌年度へ) 繰越金	繰 越 額 の う ち			差 引 繰 越 額
	予 算 現 額	決 算 額		決 算 額			継 続 費 通 次 繰 越 額	繰 越 明 許 費 繰 越 額	事 故 繰 越 し 繰 越 額	
福岡県林業改善 資金助成事業計 特 別 会 計	89,148,000	96,621,911	108.38	64,777,025	72.66	31,844,886	0	0	0	31,844,886
福岡県沿岸漁業 改善資金助成 事業特別会計	61,045,000	139,547,047	228.60	142,588	0.23	139,404,459	0	0	0	139,404,459
福岡県小規模企業 者等設備導入資金 貸付事業特別会計	305,106,000	303,108,517	99.35	289,371,517	94.84	13,737,000	0	0	0	13,737,000
福岡県公共用地 先行取得事業計 特 別 会 計	439,000	429,850	97.92	429,850	97.92	0	0	0	0	0
福岡県県営埠頭 施設整備運営計 事業特別会計	19,949,501,000	19,949,085,073	100.00	14,725,125,073	73.81	5,223,960,000	0	5,223,960,000	0	0
福岡県県営 住宅管会 特別会計	6,851,990,000	6,859,769,767	100.11	6,775,596,192	98.89	84,173,575	0	0	0	84,173,575
合 計	1,043,580,407,000	1,046,941,329,326	100.32	1,034,006,659,945	99.08	12,934,669,381	0	5,223,960,000	0	7,710,709,381



# 一 般 会 計



# 議 会 事 務 局

# 【歳 入】

区 分 款 款 の 名 称	予 算 現 額	調 定 額	収 入 済 額	不 納 欠 損 額	収 入 未 済 額	予 算 現 額 対 比	
						増 減 額	収 入 比
	円	円	円	円	円	円	%
8 使 用 料 及 び 手 数 料	668,000	681,698	681,698	0	0	13,698	102.05
14 諸 収 入	225,000	38,790,579	38,790,579	0	0	38,565,579	17,240.26
計	893,000	39,472,277	39,472,277	0	0	38,579,277	4,420.19

## 説 明

(1) 予算現額に対する収入済額の増減の大きなもの

款	項	目	目 の 名 称	主 な 内 容
14	7	2	雑 入	政務活動費返還金 (38,502千円)

# 【歳 出】

## 1 款 議会費 (P76～81)

区 分 項 項 の 名 称	決 算 額
	円
1 議 会 費	2,929,992,078
計	2,929,992,078



# 1項 議会費

区 分	予 算 現 額	支 出 済 額	翌年度繰越額	不 用 額	備 考
目 目 の 名 称					
1 議 会 費	円 2,346,211,000	円 2,285,678,150	円 0	円 60,532,850	
2 事 務 局 費	688,497,000	644,313,928	0	44,183,072	
計	3,034,708,000	2,929,992,078	0	104,715,922	

## 説明

### (1) 決算の内容

目	目 の 名 称	主 な 内 容
1	議 会 費	議員報酬等 運営費 各種負担金等
2	事 務 局 費	人件費 運営費

### (2) 不用額の内容

目	目 の 名 称	主 な 内 容
1	議 会 費	負担金、補助及び交付金 (30,576千円)、報酬 (13,341千円)、職員手当等 (8,777千円)
2	事 務 局 費	工事請負費 (24,034千円)、委託料 (13,887千円)、共済費 (2,892千円)



# 総務部

【歳 入】

区 分 款 款 の 名 称	予 算 現 額	調 定 額	収 入 済 額	不 納 欠 損 額	収 入 未 済 額	予 算 現 額 対 比	
						増 減 額	収 入 比
	円	円	円	円	円	円	%
1 県 税	799,459,013,000	814,937,206,699	807,377,027,372	518,483,485	7,046,778,162	7,918,014,372	100.99
2 地 方 消 費 税 清 算 金	253,865,038,000	253,899,143,621	253,899,143,621	0	0	34,105,621	100.01
3 地 方 譲 与 税	114,995,856,000	115,248,834,000	115,248,834,000	0	0	252,978,000	100.22
4 地 方 特 例 交 付 金	13,478,365,000	13,478,365,000	13,478,365,000	0	0	0	100
5 地 方 交 付 税	325,347,085,000	325,355,591,000	325,355,591,000	0	0	8,506,000	100.00
6 交通安全対策特別交付金	1,041,562,000	963,261,000	963,261,000	0	0	▲ 78,301,000	92.48
7 分 担 金 及 び 負 担 金	339,000	339,447	339,447	0	0	447	100.13
8 使 用 料 及 び 手 数 料	156,587,000	156,703,764	156,703,364	0	400	116,364	100.07
9 国 庫 支 出 金	333,162,000	286,870,472	286,870,472	0	0	▲ 46,291,528	86.11
10 財 産 収 入	870,115,000	880,815,216	880,814,016	0	1,200	10,699,016	101.23
11 寄 附 金	76,148,000	74,305,787	74,305,787	0	0	▲ 1,842,213	97.58
12 繰 入 金	45,965,109,000	45,965,108,744	45,965,108,744	0	0	▲ 256	100.00
13 繰 越 金	54,332,432,969	54,332,433,274	54,332,433,274	0	0	305	100.00
14 諸 収 入	5,732,594,000	5,909,362,668	5,627,702,266	26,207,507	255,709,510	▲ 104,891,734	98.17
15 県 債	203,940,468,000	170,430,868,000	170,430,868,000	0	0	▲ 33,509,600,000	83.57
計	1,819,593,873,969	1,801,919,208,692	1,794,077,367,363	544,690,992	7,302,489,272	▲ 25,516,506,606	98.60

説 明

(1) 予算現額に対する収入済額の増減の大きなもの

款	項	目	目 の 名 称	主 な 内 容
3	1	1	特 別 法 人 事 業 譲 与 税	特別法人事業譲与税 (92,697千円)
	2	1	地 方 揮 発 油 譲 与 税	地方揮発油譲与税 (39,217千円)
	3	1	石 油 ガ ス 譲 与 税	石油ガス譲与税 (▲1,112千円)
	4	1	自 動 車 重 量 譲 与 税	自動車重量譲与税 (▲4,075千円)
	5	1	森 林 環 境 譲 与 税	森林環境譲与税 (▲1,407千円)
	6	1	航 空 機 燃 料 譲 与 税	航空機燃料譲与税 (127,658千円)
5	1	1	地 方 交 付 税	特別交付税 (8,506千円)
6	1	1	交通安全対策特別交付金	交通安全対策特別交付金 (▲78,301千円)
9	1	1	総 務 費 国 庫 負 担 金	児童相談所費国庫負担金 (8,793千円)
	2	1	総 務 費 国 庫 補 助 金	新しい地方経済・生活環境創生事業費補助金 (▲45,000千円)、 原子力災害対策施設整備費補助金 (▲8,282千円)、単独庁舎管理費補助金 (3,185千円)
10	2	1	不 動 産 売 払 収 入	土地建物売払代 (10,631千円)
11	1	1	一 般 寄 附 金	一般寄附金 (▲1,842千円)
14	1	2	加 算 金	県税加算金 (29,137千円)
	5	1	宝 く じ 収 入	宝くじ事業益金収入 (▲157,053千円)
	7	2	雑 入	派遣職員人件費負担金 (14,453千円)、庁舎等維持負担金 (8,688千円)、 職員研修所管理運営等負担金 (▲7,863千円)、給与等返納金 (4,493千円)
		3	滞 納 処 分 費	県税滞納処分費 (▲4,470千円)
15	1	1	総 務 債	庁舎建設事業債 (▲251,700千円)、防災対策事業債 (▲16,100千円)、 関門海峡ミュージアム整備事業債 (▲11,000千円)、職員研修施設債 (▲1,400千円)
		2	保 健 債	保健施設債 (▲716,300千円)
		3	環 境 債	環境施設債 (▲395,600千円)、自然公園整備事業債 (▲72,300千円)
		4	生 活 労 働 債	生活労働施設債 (▲1,682,900千円)
		5	農 林 水 産 業 債	農地事業債 (▲1,932,000千円)、治山事業債 (▲1,645,300千円)、農業事業債 (▲580,600千円)、 水産事業債 (▲339,300千円)、直轄治山事業費負担金債 (▲240,000千円)
		6	商 工 債	商工施設債 (▲800千円)
		7	県 土 整 備 債	河川事業債 (▲5,761,200千円)、道路事業債 (▲5,673,700千円)、砂防事業債 (▲1,195,100千円)、 直轄道路事業費負担金債 (▲818,700千円)、都市計画事業債 (▲388,200千円)
		8	警 察 債	警察施設債 (▲68,500千円)

款	項	目	目 の 名 称	主 な 内 容
15	1	9	教 育 債	県立学校設備整備事業債（▲663,400千円）、高等学校施設債（▲525,000千円）、文化財保護事業債（▲128,500千円）、県立大学施設債（▲100,800千円）、特別支援学校施設債（▲21,700千円）
		10	災 害 復 旧 債	令和6年災害復旧債（▲1,373,100千円）、令和5年災害復旧債（▲1,170,600千円）、耕地災害復旧債（▲99,700千円）、高等学校災害復旧債（▲97,000千円）、庁舎等災害復旧債（▲18,700千円）
		11	転 貸 債	福岡北九州高速道路公社転貸債（▲595,000千円）

(2) 不納欠損の内容

款	項	目	目 の 名 称	主 な 内 容
14	1	2	加 算 金	県税加算金 (26,208千円)

(3) 収入未済額の内容

款	項	目	目 の 名 称	主 な 内 容
14	1	2	加 算 金	県税加算金 (255,359千円)

【歳 出】

2款 総務費 (P80～99、P110～117、P128～135)

区 分		決 算 額
項	項 の 名 称	
		円
1	総 務 管 理 費	60,685,233,422
3	徴 税 費	16,157,261,322
6	防 災 費	1,301,636,078
	計	78,144,130,822

1項 総務管理費

区 分		予 算 現 額	支 出 済 額	翌年度繰越額	不 用 額	備 考
目 目 の 名 称						
		円	円	円	円	
1	一 般 管 理 費	20,521,344,358	20,389,496,287	0	131,848,071	
2	人 事 管 理 費	6,802,015,000	6,778,276,606	2,551,000	21,187,394	
3	広 報 費	516,943,000	515,573,473	0	1,369,527	
4	文 書 費	257,850,000	252,001,034	0	5,848,966	
5	財 政 管 理 費	2,139,000	1,820,372	0	318,628	
6	会 計 管 理 費	1,064,000	879,433	0	184,567	
7	財 産 管 理 費	1,227,087,000	1,227,047,912	0	39,088	
8	恩 給 及 び 退 職 年 金 費	8,348,000	8,346,772	0	1,228	
9	諸 費	31,549,935,000	31,511,791,533	0	38,143,467	
計		60,886,725,358	60,685,233,422	2,551,000	198,940,936	



説 明

(1) 決算の内容

目	目 の 名 称	主 な 内 容
1	一 般 管 理 費	減債基金積立金 総合庁舎管理費 人件費 維持修繕費 単独庁舎管理費
2	人 事 管 理 費	人事管理費 職員衛生管理費 職員住宅管理費 職員健康診断費
3	広 報 費	印刷広報費 視聴覚広報費
4	文 書 費	文書事務費 公文書館運営費 法制事務費 浄書事務費
5	財 政 管 理 費	財政管理費
6	会 計 管 理 費	会計事務費
7	財 産 管 理 費	行政財産管理費 普通財産管理費
8	恩 給 及 び 退 職 年 金 費	恩給費
9	諸 費	県税還付金及び還付加算金

(2) 不用額の内容

目	目 の 名 称	主 な 内 容
1	一 般 管 理 費	維持修繕費 (42,641千円)、総合庁舎管理費 (21,849千円)、人件費 (13,740千円)
2	人 事 管 理 費	職員研修所費 (13,248千円)、職員研修費 (4,751千円)、県職員派遣研修費 (1,383千円)
4	文 書 費	公文書館運営費 (1,697千円)、文書事務費 (1,209千円)、法制事務費 (653千円)
9	諸 費	国庫支出金返納金 (34,957千円)

3項 徴税費

区 分		予 算 現 額	支 出 済 額	翌年度繰越額	不 用 額	備 考	
目 目 の 名 称							
		円	円	円	円		
1	税 務 総 務 費	4,904,577,000	4,882,475,364	0	22,101,636		
2	賦 課 徴 収 費	11,342,325,777	11,274,785,958	0	67,539,819	予備費補充	3,285,777 円
計		16,246,902,777	16,157,261,322	0	89,641,455	予備費補充	3,285,777 円

説 明

(1) 決算の内容

目	目 の 名 称	主 な 内 容
1	税 務 総 務 費	人件費 税務事務費
2	賦 課 徴 収 費	賦課徴収事務費 税務電算管理費

(2) 不用額の内容

目	目 の 名 称	主 な 内 容
1	税 務 総 務 費	人件費 (17,226千円)、税務事務費 (4,876千円)
2	賦 課 徴 収 費	賦課徴収事務費 (63,448千円)、税務電算管理費 (3,477千円)、税務広報費 (615千円)

(3) 予備費補充

目	目 の 名 称	内 容
2	賦 課 徴 収 費	法人事業税更正処分取消等請求控訴事件に係る訴訟代理人への報酬金 (3,285,777円)

# 6項 防災費

区 分	予 算 現 額	支 出 済 額	翌年度繰越額	不 用 額	備 考
目 目 の 名 称					
1 防 災 総 務 費	円 1,101,926,000	円 980,282,881	円 98,282,000	円 23,361,119	
2 消 防 連 絡 調 整 費	210,497,000	206,836,807	0	3,660,193	
3 消 防 学 校 費	119,276,000	114,516,390	0	4,759,610	
計	1,431,699,000	1,301,636,078	98,282,000	31,780,922	

## 説 明

### (1) 決算の内容

目	目 の 名 称	主 な 内 容
1	防 災 総 務 費	人件費 防災行政無線業務費 防災対策費 防災行政無線設備整備事業費 防災訓練費
2	消 防 連 絡 調 整 費	消防応援体制助成費 危険物規制・予防推進費 消防連絡調整費
3	消 防 学 校 費	消防学校運営費 消防学校施設整備費

### (2) 不用額の内容

目	目 の 名 称	主 な 内 容
1	防 災 総 務 費	防災対策費 (18,669千円)、防災行政無線設備整備事業費 (1,840千円)、防災行政無線業務費 (1,017千円)

12款 公債費 (P494～497)

区 分		決 算 額
項	項 の 名 称	
		円
1	公 債 費	245,595,285,822
	計	245,595,285,822

1項 公債費

区 分		予 算 現 額	支 出 済 額	翌年度繰越額	不 用 額	備 考
目 目 の 名 称						
		円	円	円	円	
1	元 金	221,407,637,000	221,407,635,748	0	1,252	
2	利 子	23,414,021,000	23,410,370,096	0	3,650,904	
3	公 債 諸 費	790,600,000	777,279,978	0	13,320,022	
計		245,612,258,000	245,595,285,822	0	16,972,178	

説 明

(1) 決算の内容

目	目 の 名 称	主 な 内 容
1	元 金	公債管理特別会計への繰出金
2	利 子	公債管理特別会計への繰出金 一時借入金利子
3	公 債 諸 費	公債管理特別会計への繰出金 起債事務費

(2) 不用額の内容

目	目 の 名 称	主 な 内 容
3	公 債 諸 費	公債管理特別会計への繰出金（13,091千円）、起債事務費（229千円）

13款 諸支出金（P496～499）

区 分		決 算 額
項	項 の 名 称	
		円
1	利 子 割 交 付 金 等	453,767,298,999
2	財 政 調 整 基 金 特 別 会 計 繰 出 金	24,011,036,000
計		477,778,334,999

1項 利子割交付金等

区 分		予 算 現 額	支 出 済 額	翌年度繰越額	不 用 額	備 考
目 目 の 名 称						
		円	円	円	円	
1	個人県民税所得割交付金	559,480,000	525,686,000	0	33,794,000	
2	利 子 割 精 算 金	1,000	0	0	1,000	
3	利 子 割 交 付 金	309,167,000	260,614,000	0	48,553,000	
4	配 当 割 交 付 金	5,548,089,000	5,373,443,000	0	174,646,000	
5	株式等譲渡所得割交付金	7,546,733,000	7,546,733,000	0	0	
6	法 人 事 業 税 交 付 金	15,082,160,000	15,082,160,000	0	0	
7	地 方 消 費 税 清 算 金	277,042,872,000	277,041,112,621	0	1,759,379	
8	地 方 消 費 税 交 付 金	132,780,383,000	132,780,383,000	0	0	
9	ゴルフ場利用税交付金	765,937,000	750,123,325	0	15,813,675	
10	軽油引取税交付金	11,432,942,000	11,118,810,208	0	314,131,792	
11	環 境 性 能 割 交 付 金	3,430,189,000	3,288,233,845	0	141,955,155	
計		454,497,953,000	453,767,298,999	0	730,654,001	

説 明

(1) 決算の内容

目	目 の 名 称	主 な 内 容
1	個 人 県 民 税 所 得 割 交 付 金	指定市交付金
2	利 子 割 精 算 金	都道府県精算金
3	利 子 割 交 付 金	市町村交付金
4	配 当 割 交 付 金	市町村交付金
5	株 式 等 譲 渡 所 得 割 交 付 金	市町村交付金
6	法 人 事 業 税 交 付 金	市町村交付金
7	地 方 消 費 税 清 算 金	都道府県清算金
8	地 方 消 費 税 交 付 金	市町村交付金
9	ゴルフ場利用税交付金	ゴルフ場所在市町村交付金
10	軽油引取税交付金	指定市交付金
11	環 境 性 能 割 交 付 金	市町村交付金

(2) 不用額の内容

目	目 の 名 称	主 な 内 容
1	個 人 県 民 税 所 得 割 交 付 金	指定市交付金 (33,794千円)
2	利 子 割 精 算 金	都道府県精算金 (1千円)
3	利 子 割 交 付 金	市町村交付金 (48,553千円)
4	配 当 割 交 付 金	市町村交付金 (174,646千円)
9	ゴルフ場利用税交付金	ゴルフ場所在市町村交付金 (15,814千円)
10	軽油引取税交付金	指定市交付金 (314,132千円)
11	環 境 性 能 割 交 付 金	指定市交付金 (141,955千円)

2項 財政調整基金特別会計繰出金

区 分		予 算 現 額	支 出 済 額	翌年度繰越額	不 用 額	備 考
目 目 の 名 称						
1	財政調整基金特別会計繰出金	円 24,011,036,000	円 24,011,036,000	円 0	円 0	
計		24,011,036,000	24,011,036,000	0	0	

説 明

(1) 決算の内容

目	目 の 名 称	主 な 内 容
1	財政調整基金特別会計繰出金	財政調整基金特別会計繰出金



14款 予備費 (P498～499)

1項 予備費

区 分		予 算 現 額			支 出 済 額	不 用 額
目 目 の 名 称	当 初 予 算 額	補 正 予 算 額	予 備 費 支 出 及び流用増減額	計		
	円	円	円	円	円	円
1 予 備 費	200,000,000	0	▲ 84,954,377	115,045,623	0	115,045,623
計	200,000,000	0	▲ 84,954,377	115,045,623	0	115,045,623



# 会 計 管 理 局

## 【歳 入】

区 分 款 款 の 名 称	予 算 現 額	調 定 額	収 入 済 額	不 納 欠 損 額	収 入 未 済 額	予 算 現 額 対 比	
						増 減 額	収 入 比
	円	円	円	円	円	円	%
8 使 用 料 及 び 手 数 料	17,201,000	76,854,025	76,854,025	0	0	59,653,025	446.80
9 国 庫 支 出 金	7,315,000	7,315,000	7,315,000	0	0	0	100
14 諸 収 入	203,194,000	244,785,813	244,785,813	0	0	41,591,813	120.47
計	227,710,000	328,954,838	328,954,838	0	0	101,244,838	144.46

### 説 明

(1) 予算現額に対する収入済額の増減の大きなもの

款	項	目	目 の 名 称	主 な 内 容
8	1	7	証 紙 収 入	領収証紙売りさばき収入 (59,342千円)
14	2	1	県 預 金 利 子	県の歳計現金及び歳入歳出外現金の預金利子 (33,175千円)
	7	4	小 切 手 未 払 資 金 組 入 れ	県支出金に係る1年経過の小切手等支払未済額の歳入組入れ (8,407千円)

## 【歳 出】

### 2款 総務費 (P80～85、P94～95、P96～99)

区 分 項 項 の 名 称	決 算 額
	円
1 総 務 管 理 費	589,149,184
計	589,149,184

1項 総務管理費

区 分		予 算 現 額	支 出 済 額	翌年度繰越額	不 用 額	備 考
目 目 の 名 称						
		円	円	円	円	
1	一 般 管 理 費	269,433,000	269,043,380	0	389,620	
6	会 計 管 理 費	311,828,000	310,050,321	0	1,777,679	
9	諸 費	10,071,000	10,055,483	0	15,517	
計		591,332,000	589,149,184	0	2,182,816	

説 明

(1) 決算の内容

目	目 の 名 称	主 な 内 容
1 6 9	一 般 管 理 費 会 計 管 理 費 諸 費	人件費 会計事務費 証紙売りさばき手数料 小切手等支払未済償還金



企 画 ・ 地 域 振 興 部

【歳 入】

区 分 款 款 の 名 称	予 算 現 額	調 定 額	収 入 済 額	不 納 欠 損 額	収 入 未 済 額	予 算 現 額 対 比	
						増 減 額	収 入 比
	円	円	円	円	円	円	%
7 分 担 金 及 び 負 担 金	2,013,385,000	2,013,385,351	2,013,385,351	0	0	351	100.00
8 使 用 料 及 び 手 数 料	324,866,000	321,054,100	321,054,100	0	0	▲ 3,811,900	98.83
9 国 庫 支 出 金	34,997,499,207	16,108,875,508	16,108,875,508	0	0	▲ 18,888,623,699	46.03
10 財 産 収 入	458,507,000	459,627,084	459,627,084	0	0	1,120,084	100.24
11 寄 附 金	300,000	300,000	300,000	0	0	0	100
12 繰 入 金	271,857,000	230,142,245	230,142,245	0	0	▲ 41,714,755	84.66
14 諸 収 入	447,957,000	454,854,525	454,854,525	0	0	6,897,525	101.54
計	38,514,371,207	19,588,238,813	19,588,238,813	0	0	▲ 18,926,132,394	50.86



説 明

(1) 予算現額に対する収入済額の増減の大きなもの

款	項	目	目 の 名 称	主 な 内 容
8	2	1	総 務 手 数 料	旅券発給手数料 (▲3,895千円)
9	2	1	総 務 費 国 庫 補 助 金	物価高騰対応重点支援地方創生臨時事業費補助金 (▲18,798,601千円)、 デジタル田園都市国家構想事業費補助金 (▲22,295千円)、 交通企画費補助金 (▲4,001千円)、国際交流推進費補助金 (▲2,170千円)
	3	1	総 務 費 委 託 金	衆議院議員総選挙等委託金 (▲30,390千円)、統計調査委託金 (▲29,057千円)、 在外選挙人名簿登録事務委託金 (▲1,203千円)
10	1	2	利 子 及 び 配 当 金	利子及び配当金 (1,119千円)
12	2	15	宿 泊 税 基 金 繰 入 金	宿泊税基金からの繰入金 (▲11,488千円)
		17	日 田 彦 山 線 沿 線 地 域 振 興 基 金 繰 入 金	日田彦山線沿線地域振興基金からの繰入金 (▲30,020千円)
14	7	2	雑 入	田川市からの財産処分(有償譲渡)に係る納付金 (15,551千円)

【歳 出】

2款 総務費 (P98～111、P116～129、P136～141)

区 分		決 算 額
項	項 の 名 称	
		円
2	企 画 費	13,391,910,170
4	市 町 村 振 興 費	1,728,806,736
5	選 挙 費	4,676,143,618
7	統 計 調 査 費	739,860,880
	計	20,536,721,404

2項 企画費

区 分		予 算 現 額	支 出 済 額	翌年度繰越額	不 用 額	備 考
目 目 の 名 称						
		円	円	円	円	
1	企 画 総 務 費	2,218,440,000	2,201,971,819	0	16,468,181	
2	計 画 調 査 費	804,624,000	760,753,140	0	43,870,860	
3	地 域 振 興 費	7,511,751,000	6,970,721,639	310,420,000	230,609,361	
4	ぼた山災害防止事業費	13,176,000	13,175,743	0	257	
5	土 地 対 策 費	74,355,000	73,588,261	0	766,739	
6	情 報 化 推 進 費	2,669,682,000	2,617,068,837	0	52,613,163	
7	国 際 政 策 推 進 費	793,292,000	754,630,731	0	38,661,269	
計		14,085,320,000	13,391,910,170	310,420,000	382,989,830	

説 明

(1) 決算の内容

目	目 の 名 称	主 な 内 容
1	企 画 総 務 費	人件費 東京事務所費 広域行政連絡会議費
2	計 画 調 査 費	企画調査費 地域づくり推進費
3	地 域 振 興 費	空港整備事業費負担金 交通企画費 空港整備促進費
4	ぼた山災害防止事業費	ぼた山防護施設維持等基金積立金
5	土 地 対 策 費	基準地価格調査事務費 土地取引届出勧告事務費
6	情 報 化 推 進 費	電子県庁管理費 地域情報化推進費
7	国 際 政 策 推 進 費	国際交流推進費 渡航事務費 海外駐在員派遣費 国際交流センター事業費

(2) 不用額の内容

目	目 の 名 称	主 な 内 容
1	企 画 総 務 費	人件費 (12,954千円)、東京事務所費 (2,041千円)、企画事務費 (634千円)
2	計 画 調 査 費	企画調査費 (42,731千円)、地域づくり推進費 (1,140千円)
3	地 域 振 興 費	交通企画費 (206,765千円)、地域振興促進費 (18,090千円)、空港整備促進費 (4,001千円)
6	情 報 化 推 進 費	電子県庁管理費 (42,577千円)、地域情報化推進費 (10,036千円)
7	国 際 政 策 推 進 費	海外駐在員派遣費 (17,496千円)、国際交流推進費 (16,437千円)、渡航事務費 (4,720千円)

#### 4項 市町村振興費

区 分	予 算 現 額	支 出 済 額	翌年度繰越額	不 用 額	備 考
目 目 の 名 称					
1 市 町 村 連 絡 調 整 費	円 432,856,000	円 424,365,657	円 0	円 8,490,343	
2 自 治 振 興 費	1,304,726,000	1,304,441,079	0	284,921	
計	1,737,582,000	1,728,806,736	0	8,775,264	

#### 説 明

##### (1) 決算の内容

目	目 の 名 称	主 な 内 容
1	市 町 村 連 絡 調 整 費	人件費 住民基本台帳法施行費 市町村行財政連絡調整費
2	自 治 振 興 費	市町村振興宝くじ交付金 市町村合併支援事業費

##### (2) 不用額の内容

目	目 の 名 称	主 な 内 容
1	市 町 村 連 絡 調 整 費	住民基本台帳法施行費 (5,811千円)、市町村税務連絡調整費 (870千円)、市町村行財政連絡調整費 (842千円)

5項 選挙費

区 分		予 算 現 額	支 出 済 額	翌年度繰越額	不 用 額	備 考
目	目 の 名 称					
		円	円	円	円	
1	選挙管理委員会費	100,545,000	98,738,926	0	1,806,074	
2	選挙啓発費	6,760,000	5,768,187	0	991,813	
3	知事選挙費	1,810,360,000	1,789,401,400	0	20,958,600	
4	知事選挙臨時啓発費	36,929,000	33,539,000	0	3,390,000	
5	衆議院議員総選挙費	2,625,970,000	2,595,597,081	0	30,372,919	
6	衆議院議員総選挙臨時啓発費	15,040,000	15,023,000	0	17,000	
7	県議会議員補欠選挙費	138,530,000	135,300,097	0	3,229,903	予備費補充 14,621,000 円
8	県議会議員補欠選挙臨時啓発費	3,596,000	2,775,927	0	820,073	
	計	4,737,730,000	4,676,143,618	0	61,586,382	予備費補充 14,621,000 円

説 明

(1) 決算の内容

目	目 の 名 称	主 な 内 容
1	選 挙 管 理 委 員 会 費	人件費 政治資金規正法施行費
2	選 挙 啓 発 費	選挙常時啓発費
3	知 事 選 挙 費	知事選挙費
4	知 事 選 挙 臨 時 啓 発 費	知事選挙臨時啓発費
5	衆 議 院 議 員 総 選 挙 費	衆議院議員総選挙費
6	衆 議 院 議 員 総 選 挙 臨 時 啓 発 費	衆議院議員総選挙臨時啓発費
7	県 議 会 議 員 補 欠 選 挙 費	県議会議員補欠選挙費
8	県 議 会 議 員 補 欠 選 挙 臨 時 啓 発 費	県議会議員補欠選挙臨時啓発費

(2) 不用額の内容

目	目 の 名 称	主 な 内 容
3	知 事 選 挙 費	知事選挙費 (20,959千円)
5	衆 議 院 議 員 総 選 挙 費	衆議院議員総選挙費 (30,373千円)

(3) 予備費補充

目	目 の 名 称	内 容
7	県 議 会 議 員 補 欠 選 挙 費	県議会議員補欠選挙に要する経費 (14,621,000円)

7項 統計調査費

区 分	予 算 現 額	支 出 済 額	翌年度繰越額	不 用 額	備 考
目 目 の 名 称					
1 統 計 調 査 総 務 費	円 388,738,000	円 383,259,132	円 0	円 5,478,868	
2 委 託 統 計 費	375,244,000	355,393,080	0	19,850,920	
3 地 方 統 計 費	2,473,000	1,208,668	0	1,264,332	
計	766,455,000	739,860,880	0	26,594,120	

説 明

(1) 決算の内容

目	目 の 名 称	主 な 内 容
1	統 計 調 査 総 務 費	人件費 統計調査事務費
2	委 託 統 計 費	総務統計調査費 農林水産統計調査費
3	地 方 統 計 費	福岡県景気動向指数作成費 福岡県人口推計調査費

(2) 不用額の内容

目	目 の 名 称	主 な 内 容
1	統 計 調 査 総 務 費	人件費 (3,807千円)、統計調査事務費 (1,385千円)
2	委 託 統 計 費	委託統計費 (19,851千円)
3	地 方 統 計 費	福岡県景気動向指数作成費 (519千円)、県市町村民経済計算費 (454千円)、統計資料作成費 (218千円)



# 人 事 委 員 会 事 務 局

【歳 入】

区 分 款 款 の 名 称	予 算 現 額	調 定 額	収 入 済 額	不 納 欠 損 額	収 入 未 済 額	予 算 現 額 対 比	
						増 減 額	収 入 比
	円	円	円	円	円	円	%
14 諸 収 入	0	2,092	2,092	0	0	2,092	—
計	0	2,092	2,092	0	0	2,092	—

【歳 出】

2款 総務費 (P140～145)

区 分 項 項 の 名 称	決 算 額
	円
8 人 事 委 員 会 費	261,701,297
計	261,701,297

8項 人事委員会費

区 分 目 目 の 名 称	予 算 現 額	支 出 済 額	翌年度繰越額	不 用 額	備 考
	円	円	円	円	
1 委 員 会 費	9,993,000	9,902,387	0	90,613	
2 事 務 局 費	258,467,500	251,798,910	0	6,668,590	予備費補充 269,500 円
計	268,460,500	261,701,297	0	6,759,203	予備費補充 269,500 円

説 明

(1) 決算の内容

目	目 の 名 称	主 な 内 容
1	委 員 会 費	委員報酬 委員会運営費
2	事 務 局 費	人件費 職員採用試験費 事務局運営費

(2) 不用額の内容

目	目 の 名 称	主 な 内 容
2	事 務 局 費	旅費（1,477千円）、使用料及び賃借料（1,011千円）、共済費（935千円）

(3) 予備費補充

目	目 の 名 称	内 容
2	事 務 局 費	措置要求判定の取消を求める訴訟に係る訴訟代理人への着手金（269,500円）



# 監 查 委 員 事 務 局

【歳 入】

区 分 款 款 の 名 称	予 算 現 額	調 定 額	収 入 済 額	不 納 欠 損 額	収 入 未 済 額	予 算 現 額 対 比	
						増 減 額	収 入 比
	円	円	円	円	円	円	%
14 諸 収 入	80,000	86,042	86,042	0	0	6,042	107.55
計	80,000	86,042	86,042	0	0	6,042	107.55

【歳 出】

2款 総務費 (P144～149)

区 分 項 項 の 名 称	決 算 額
	円
9 監 査 委 員 費	336,006,189
計	336,006,189

9項 監査委員費

区 分 目 目 の 名 称	予 算 現 額	支 出 済 額	翌 年 度 繰 越 額	不 用 額	備 考
	円	円	円	円	
1 委 員 費	22,896,000	22,612,793	0	283,207	
2 事 務 局 費	316,524,000	313,393,396	0	3,130,604	
計	339,420,000	336,006,189	0	3,413,811	

説 明

(1) 決算の内容

目	目 の 名 称	主 な 内 容
1	委 員 費	委員報酬 運営費
2	事 務 局 費	人件費 外部監査費 運営費





# 保 健 医 療 介 護 部

【歳 入】

区 分	予 算 現 額	調 定 額	収 入 済 額	不 納 欠 損 額	収 入 未 済 額	予 算 現 額 対 比	
款 款 の 名 称						増 減 額	収 入 比
	円	円	円	円	円	円	%
7 分 担 金 及 び 負 担 金	67,388,000	62,577,114	62,577,114	0	0	▲ 4,810,886	92.86
8 使 用 料 及 び 手 数 料	410,166,000	395,214,352	395,214,352	0	0	▲ 14,951,648	96.35
9 国 庫 支 出 金	29,169,427,160	15,585,176,720	15,585,176,720	0	0	▲ 13,584,250,440	53.43
10 財 産 収 入	31,719,000	31,701,759	31,701,759	0	0	▲ 17,241	99.95
11 寄 附 金	200,000	3,300,000	3,300,000	0	0	3,100,000	1,650.00
12 繰 入 金	8,019,082,000	6,772,254,894	6,772,254,894	0	0	▲ 1,246,827,106	84.45
14 諸 収 入	2,411,455,000	2,608,922,153	2,521,898,996	0	87,023,157	110,443,996	104.58
計	40,109,437,160	25,459,146,992	25,372,123,835	0	87,023,157	▲ 14,737,313,325	63.26

説 明

(1) 予算現額に対する収入済額の増減の大きなもの

款	項	目	目 の 名 称	主 な 内 容
7	2	2	生 活 労 働 費 負 担 金	災害救助費負担金 (▲4,811千円)
8	2	2	保 健 手 数 料	食品衛生指導関係手数料 (▲3,699千円)、薬務関係手数料 (▲3,377千円)、 保健師等指導管理関係手数料 (▲2,825千円)、動物管理関係手数料 (▲2,217千円)、 保健栄養関係手数料 (▲1,843千円)
9	1	2	保 健 費 国 庫 負 担 金	精神保健費国庫負担金 (▲46,642千円)、健康対策総務費国庫負担金 (▲31,759千円)、 結核感染症対策費国庫負担金 (19,348千円)、難病等対策費国庫負担金 (▲3,785千円)
	2	1	総 務 費 国 庫 補 助 金	防災対策費補助金 (▲15,255千円)、デジタル田園都市国家構想事業費補助金 (▲7,614千円)
		2	保 健 費 国 庫 補 助 金	医務費補助金 (▲8,352,661千円)、介護費補助金 (▲4,777,429千円)、 結核感染症対策費補助金 (718,593千円)、高齢在宅費補助金 (▲642,585千円)、 高齢施設費補助金 (▲269,661千円)
	3	2	保 健 費 委 託 金	食品衛生指導事業委託金 (▲19,640千円)、薬務事業委託金 (▲7,698千円)、 保健栄養事業委託金 (▲5,988千円)
11	1	1	一 般 寄 附 金	一般寄附金 (3,100千円)
12	2	4	高 齢 者 等 保 健 福 祉 基 金 繰 入 金	高齢者等保健福祉基金からの繰入金 (▲14,726千円)
		13	地 域 医 療 介 護 総 合 確 保 基 金 繰 入 金	地域医療介護総合確保基金からの繰入金 (▲1,231,704千円)
14	1	2	加 算 金	加算金 (3,056千円)
	3	2	保 健 貸 付 金 元 金 収 入	看護師等修学資金貸付金償還金 (1,205千円)、国民健康保険高額療養資金貸付金償還金 (▲1,000千円)
	7	2	雑 入	看護職員処遇改善事業補助金返還金 (23,579千円)、 新型コロナウイルス感染症を疑う患者受入れのための救急・周産期・小児医療体制確保事業費補助金返還金 (23,127千円)、 自治医科大学卒業医師の職員派遣に係る市町村からの負担金 (15,641千円)

(2) 収入未済額の内容

款	項	目	目 の 名 称	主 な 内 容
14	3 7	2 2	保 健 貸 付 金 元 金 収 入 雑 入	看護師等修学資金貸付金償還金 (8,904千円) 新型コロナウイルス感染症患者等入院医療機関等設備整備事業費補助金返還金 (36,482千円)、 福岡県新型コロナウイルス感染症対策事業費返還金 (20,976千円)、 福岡県新型コロナウイルス感染症重点医療機関体制整備事業費返還金 (18,687千円)

## 【歳 出】

### 3款 保健費 (P148～197)

区 分	決 算 額
項 目 の 名 称	
1 保 健 企 画 費	円 7,775,382,150
2 健 康 対 策 費	10,068,547,111
3 生 活 衛 生 費	2,382,583,928
4 医 薬 費	13,663,026,585
5 医 療 介 護 費	207,544,225,342
6 高 齢 者 支 援 費	9,100,831,793
計	250,534,596,909

### 1項 保健企画費

区 分	予 算 現 額	支 出 済 額	翌年度繰越額	不 用 額	備 考
目 目 の 名 称					
1 保 健 総 務 費	円 6,974,272,000	円 6,851,716,656	円 0	円 122,555,344	
2 保 健 環 境 研 究 所 費	399,969,640	343,398,494	12,298,000	44,273,146	
3 病 院 費	580,267,000	580,267,000	0	0	
計	7,954,508,640	7,775,382,150	12,298,000	166,828,490	

説 明

(1) 決算の内容

目	目 の 名 称	主 な 内 容
1	保 健 総 務 費	人件費 保健福祉環境事務所等運営費 医師充足対策費
2	保 健 環 境 研 究 所 費	保健環境研究所費 調査研究費
3	病 院 費	病院事業会計負担金

(2) 不用額の内容

目	目 の 名 称	主 な 内 容
1	保 健 総 務 費	人件費 (96,812千円)、保健福祉環境事務所等運営費 (15,056千円)、保健医療介護諸費 (4,314千円)
2	保 健 環 境 研 究 所 費	保健環境研究所費 (43,813千円)

2項 健康対策費

区 分		予 算 現 額	支 出 済 額	翌年度繰越額	不 用 額	備 考
目	目 の 名 称					
		円	円	円	円	
1	健 康 対 策 総 務 費	2,694,433,000	2,621,181,235	0	73,251,765	
2	保 健 栄 養 費	913,971,000	841,910,711	0	72,060,289	
3	難 病 等 対 策 費	6,195,880,000	5,964,540,632	1,418,000	229,921,368	
4	精 神 保 健 費	712,303,000	640,914,533	0	71,388,467	
	計	10,516,587,000	10,068,547,111	1,418,000	446,621,889	

説 明

(1) 決算の内容

目	目 の 名 称	主 な 内 容
1	健 康 対 策 総 務 費	原爆障がい対策費 人件費
2	保 健 栄 養 費	がん対策事業推進費 健康教育推進事業費 保健事業推進費 衛生教育費
3	難 病 等 対 策 費	難病等対策費
4	精 神 保 健 費	精神保健医療費 地域精神保健福祉対策費 精神保健福祉法施行事務費 精神科救急医療システム事業費

(2) 不用額の内容

目	目 の 名 称	主 な 内 容
1	健 康 対 策 総 務 費	原爆障がい対策費 (57,885千円)、人件費 (15,296千円)
2	保 健 栄 養 費	がん対策事業推進費 (35,779千円)、健康教育推進事業費 (19,540千円)、栄養改善費 (6,561千円)
3	難 病 等 対 策 費	難病等対策費 (229,921千円)
4	精 神 保 健 費	精神保健医療費 (35,396千円)、精神保健福祉法施行事務費 (17,422千円)、地域精神保健福祉対策費 (14,812千円)

3項 生活衛生費

区 分	予 算 現 額	支 出 済 額	翌年度繰越額	不 用 額	備 考
目 目 の 名 称					
1 生 活 衛 生 総 務 費	円 441,498,000	円 437,968,681	円 0	円 3,529,319	
2 生 活 衛 生 指 導 費	21,992,000	20,180,015	0	1,811,985	
3 食 品 衛 生 指 導 費	251,067,000	223,037,999	0	28,029,001	
4 動 物 管 理 費	194,438,000	187,417,325	0	7,020,675	
5 結 核 感 染 症 対 策 費	2,093,657,000	1,513,979,908	78,800,000	500,877,092	
計	3,002,652,000	2,382,583,928	78,800,000	541,268,072	

説 明

(1) 決算の内容

目	目 の 名 称	主 な 内 容
1	生 活 衛 生 総 務 費	人件費 生活衛生関係営業育成費
2	生 活 衛 生 指 導 費	公衆浴場対策費 生活衛生営業管理費
3	食 品 衛 生 指 導 費	食品衛生指導費 と畜場及び化製場等取締費 食肉衛生検査所運営費
4	動 物 管 理 費	動物愛護センター運営費 狂犬病予防費 動物愛護管理対策費
5	結 核 感 染 症 対 策 費	感染症予防費 予防接種費 結核医療療養費



## (2) 不用額の内容

目	目 の 名 称	主 な 内 容
3 4 5	食 品 衛 生 指 導 費 動 物 管 理 費 結 核 感 染 症 対 策 費	食品衛生指導費 (23,972千円)、と畜場及び化製場等取締費 (3,054千円)、食肉衛生検査所運営費 (1,003千円) 動物愛護管理対策費 (3,709千円)、野犬対策費 (2,898千円) 感染症予防費 (477,015千円)、結核医療療養費 (8,316千円)、予防接種費 (7,668千円)、 ワンヘルス実践基盤整備費 (2,120千円)、エイズ予防対策費 (1,458千円)

## 4項 医薬費

区 分		予 算 現 額	支 出 済 額	翌年度繰越額	不 用 額	備 考
目	目 の 名 称					
		円	円	円	円	
1	医 薬 総 務 費	589,556,000	573,920,564	0	15,635,436	
2	医 務 費	21,844,422,220	11,248,536,967	8,980,021,599	1,615,863,654	
3	保 健 師 等 指 導 管 理 費	1,696,126,000	1,318,025,784	0	378,100,216	
4	薬 務 費	1,956,557,000	522,543,270	606,902,000	827,111,730	
	計	26,086,661,220	13,663,026,585	9,586,923,599	2,836,711,036	

説 明

(1) 決算の内容

目	目 の 名 称	主 な 内 容
1	医 薬 総 務 費	人件費 医療管理費
2	医 務 費	地域医療介護総合確保基金積立金 医師等確保・養成費 救急医療対策費 地域医療連携促進費 医療施設整備費
3	保 健 師 等 指 導 管 理 費	看護師等確保・養成費 看護事業費 看護師等修学資金貸付金 ナースセンター事業費
4	薬 務 費	薬事指導費 麻薬等取締費 薬事情報センター事業費 医薬品等生産指導振興費 薬務関係業務委託費

(2) 不用額の内容

目	目 の 名 称	主 な 内 容
1	医 薬 総 務 費	人件費（13,616千円）、医療管理費（2,019千円）
2	医 務 費	救急医療対策費（960,580千円）、地域医療連携促進費（468,751千円）、在宅医療提供体制整備促進費（83,051千円）、へき地医療対策費（34,697千円）、医師等確保・養成費（26,747千円）
3	保 健 師 等 指 導 管 理 費	看護師等確保・養成費（217,018千円）、看護事業費（160,769千円）
4	薬 務 費	薬事指導費（803,293千円）、麻薬等取締費（11,192千円）、医薬品等生産指導振興費（8,015千円）

5項 医療介護費

区 分		予 算 現 額	支 出 済 額	翌年度繰越額	不 用 額	備 考
目	目 の 名 称					
		円	円	円	円	
1	医 療 介 護 総 務 費	88,907,807,000	88,898,223,187	0	9,583,813	
2	国民健康保険連絡調整費	48,758,941,000	48,748,404,207	0	10,536,793	
3	介 護 費	76,157,310,760	69,897,597,948	4,577,600,430	1,682,112,382	
計		213,824,058,760	207,544,225,342	4,577,600,430	1,702,232,988	

説 明

(1) 決算の内容

目	目 の 名 称	主 な 内 容
1	医 療 介 護 総 務 費	後期高齢者医療対策費 人件費
2	国 民 健 康 保 険 連 絡 調 整 費	国民健康保険特別会計への繰出金 国民健康保険助成費
3	介 護 費	介護給付費負担金

(2) 不用額の内容

目	目 の 名 称	主 な 内 容
1	医 療 介 護 総 務 費	人件費（7,198千円）、後期高齢者医療対策費（2,385千円）
2	国 民 健 康 保 険 連 絡 調 整 費	国民健康保険特別会計への繰出金（5,186千円）、施設医療指導費（3,133千円）、国民健康保険総合推進費（1,216千円）
3	介 護 費	介護従事者確保・養成費（1,100,850千円）、介護職員処遇改善費（568,737千円）、介護保険対策事業費（11,748千円）

6項 高齢者支援費

区 分		予 算 現 額	支 出 済 額	翌年度繰越額	不 用 額	備 考
目 目 の 名 称						
		円	円	円	円	
1	高 齢 総 務 費	814,365,000	664,782,414	0	149,582,586	
2	高 齢 在 宅 費	3,784,155,000	3,762,155,502	0	21,999,498	
3	高 齢 施 設 費	7,340,864,607	4,673,893,877	1,948,704,000	718,266,730	
計		11,939,384,607	9,100,831,793	1,948,704,000	889,848,814	

説 明

(1) 決算の内容

目	目 の 名 称	主 な 内 容
1	高 齢 総 務 費	高齢化対策費 人件費 高齢者団体支援事業費
2	高 齢 在 宅 費	高齢在宅福祉事業費
3	高 齢 施 設 費	高齢福祉施設事業費 老人福祉施設整備費

(2) 不用額の内容

目	目 の 名 称	主 な 内 容
1	高 齢 総 務 費	高齢化対策費 (147,387千円)
2	高 齢 在 宅 費	高齢在宅福祉事業費 (21,999千円)
3	高 齢 施 設 費	高齢福祉施設事業費 (519,829千円)、老人福祉施設整備費 (198,438千円)

環

境

部

【歳入】

区 分 款 款 の 名 称	予 算 現 額	調 定 額	収 入 済 額	不 納 欠 損 額	収 入 未 済 額	予 算 現 額 対 比	
						増 減 額	収 入 比
	円	円	円	円	円	円	%
8 使 用 料 及 び 手 数 料	135,461,000	140,274,700	140,274,700	0	0	4,813,700	103.55
9 国 庫 支 出 金	302,576,000	180,703,418	180,703,418	0	0	▲ 121,872,582	59.72
10 財 産 収 入	722,000	774,023	774,023	0	0	52,023	107.21
11 寄 附 金	1,651,000	1,700,047	1,700,047	0	0	49,047	102.97
12 繰 入 金	197,692,000	178,020,839	178,020,839	0	0	▲ 19,671,161	90.05
14 諸 収 入	20,099,000	1,765,262,830	22,503,775	0	1,742,759,055	2,404,775	111.96
計	658,201,000	2,266,735,857	523,976,802	0	1,742,759,055	▲ 134,224,198	79.61

説 明

(1) 予算現額に対する収入済額の増減の大きなもの

款	項	目	目 の 名 称	主 な 内 容
8	2	3	環 境 手 数 料	産業廃棄物関係許可手数料 (7,148千円)
9	2	3	環 境 費 国 庫 補 助 金	自然環境整備交付金 (▲59,242千円)、放射線監視等交付金 (▲58,931千円)
12	2	5	産 業 廃 棄 物 税 基 金 繰 入 金	産業廃棄物税基金からの繰入金 (▲7,340千円)
		6	環 境 保 全 基 金 繰 入 金	環境保全基金からの繰入金 (▲1,464千円)
		15	宿 泊 税 基 金 繰 入 金	宿泊税基金からの繰入金 (▲10,867千円)

(2) 収入未済額の内容

款	項	目	目 の 名 称	主 な 内 容
14	7	2	雑 入	行政代執行に要した費用に係る徴収金（1,742,759千円）

【歳 出】

4款 環境費 (P196～207)

区 分	決 算 額
項 目 の 名 称	
1 環 境 費	円 3,275,266,760
計	3,275,266,760

1項 環境費

区 分	予 算 現 額	支 出 済 額	翌年度繰越額	不 用 額	備 考
目 目 の 名 称					
1 環 境 総 務 費	円 1,719,647,000	円 1,584,425,283	円 57,862,000	円 77,359,717	
2 環 境 保 全 費	634,518,000	618,177,852	400,000	15,940,148	
3 廃 棄 物 対 策 費	760,489,300	643,273,920	15,348,000	101,867,380	予備費補充 2,203,300 円
4 自 然 環 境 費	563,925,000	429,389,705	131,649,000	2,886,295	
計	3,678,579,300	3,275,266,760	205,259,000	198,053,540	



説 明

(1) 決算の内容

目	目 の 名 称	主 な 内 容
1	環 境 総 務 費	人件費 リサイクル推進費 産業廃棄物税基金積立金 放射能測定調査費 保健環境研究所費 環境行政推進費 環境総務管理費
2	環 境 保 全 費	環境保全費 大気汚染防止費 水質保全費 騒音規制費 公害関係委託事業費
3	廃 棄 物 対 策 費	環境衛生改善費 産業廃棄物対策費
4	自 然 環 境 費	自然公園費 自然環境費 休暇村維持管理費 鳥獣保護対策費 九州自然歩道管理費

(2) 不用額の内容

目	目 の 名 称	主 な 内 容
1	環 境 総 務 費	産業廃棄物税基金積立金 (34,000千円)、リサイクル推進費 (22,526千円)、人件費 (7,541千円)、 環境行政推進費 (5,882千円)、放射能測定調査費 (3,579千円)
2	環 境 保 全 費	環境保全費 (6,129千円)、公害測定備品整備費 (3,029千円)、水質保全費 (2,576千円)
3	廃 棄 物 対 策 費	環境衛生改善費 (88,924千円)、産業廃棄物対策費 (12,820千円)

(3) 予備費補充

目	目 の 名 称	内 容
3	廃 棄 物 対 策 費	措置命令取消請求事件及び執行停止申立事件に係る訴訟代理人への着手金 (1,860,650円)、 執行停止申立事件に係る訴訟代理人への報酬金 (342,650円)



人 づ く り ・ 県 民 生 活 部

【歳 入】

区 分 款 款 の 名 称	予 算 現 額	調 定 額	収 入 済 額	不 納 欠 損 額	収 入 未 済 額	予 算 現 額 対 比	
						増 減 額	収 入 比
	円	円	円	円	円	円	%
8 使 用 料 及 び 手 数 料	62,864,000	57,955,029	57,955,029	0	0	▲ 4,908,971	92.19
9 国 庫 支 出 金	282,071,000	257,446,271	257,446,271	0	0	▲ 24,624,729	91.27
10 財 産 収 入	882,647,000	882,646,478	882,646,478	0	0	▲ 522	100.00
11 寄 附 金	19,458,000	19,308,627	19,308,627	0	0	▲ 149,373	99.23
12 繰 入 金	49,695,000	49,680,408	49,680,408	0	0	▲ 14,592	99.97
14 諸 収 入	274,488,000	249,739,804	249,739,804	0	0	▲ 24,748,196	90.98
計	1,571,223,000	1,516,776,617	1,516,776,617	0	0	▲ 54,446,383	96.53

説 明

(1) 予算現額に対する収入済額の増減の大きなもの

款	項	目	目 の 名 称	主 な 内 容
8	1	2	生 活 労 働 使 用 料	アジア文化交流センター使用料 (▲4,951千円)
9	2	1	総 務 費 国 庫 補 助 金	デジタル田園都市国家構想事業費補助金 (▲1,791千円)
		4	生 活 労 働 費 国 庫 補 助 金	女性相談所費補助金 (▲10,069千円)、地方消費者行政強化交付金 (▲7,044千円)、 性暴力・配偶者暴力被害者等支援交付金 (▲6,483千円)、児童福祉事業対策費補助金 (1,372千円)
14	7	2	雑 入	展覧会入場料 (▲20,681千円)、スポーツ振興くじ助成金 (▲2,083千円)、 アクロス福岡共用部管理費負担金 (▲1,687千円)

# 【歳 出】

## 5款 生活労働費 (P206～213)

区 分	決 算 額
項 項 の 名 称	
1 県 民 生 活 費	円 6,436,485,213
計	6,436,485,213

### 1項 県民生活費

区 分	予 算 現 額	支 出 済 額	翌年度繰越額	不 用 額	備 考
目 目 の 名 称					
1 県 民 生 活 総 務 費	円 1,594,857,000	円 1,577,066,310	円 0	円 17,790,690	
2 県 民 生 活 対 策 費	5,019,473,200	4,859,418,903	3,797,000	156,257,297	
計	6,614,330,200	6,436,485,213	3,797,000	174,047,987	

### 説 明

#### (1) 決算の内容

目	目 の 名 称	主 な 内 容
1	県 民 生 活 総 務 費	人件費 能楽堂維持管理費 社会活動推進費 共助社会づくり基金積立金
2	県 民 生 活 対 策 費	アクロス福岡運営事業費 九州国立博物館運営事業費 文化振興費 スポーツ推進費 新・県立美術館設置対策費 女性保護事業費 九州芸文館運営事業費 男女共同参画推進費

(2) 不用額の内容

目	目 の 名 称	主 な 内 容
1	県 民 生 活 総 務 費	人件費 (12,483千円)、社会活動推進費 (3,966千円)、共助社会づくり基金積立金 (650千円)
2	県 民 生 活 対 策 費	九州国立博物館運営事業費 (22,113千円)、アクロス福岡運営事業費 (18,564千円)、女性保護事業費 (16,896千円)、スポーツ推進費 (15,619千円)、障がい者スポーツ推進費 (11,844千円)

私 学 振 興 ・ 青 少 年 育 成 局

【歳入】

区 分 款 款 の 名 称	予 算 現 額	調 定 額	収 入 済 額	不 納 欠 損 額	収 入 未 済 額	予 算 現 額 対 比	
						増 減 額	収 入 比
	円	円	円	円	円	円	%
8 使用料及び手数料	0	100,400	100,400	0	0	100,400	—
9 国庫支出金	19,189,274,000	18,964,147,864	18,964,147,864	0	0	▲ 225,126,136	98.83
10 財産収入	63,000	62,957	62,957	0	0	▲ 43	99.93
12 繰入金	12,298,000	9,714,870	9,714,870	0	0	▲ 2,583,130	79.00
14 諸収入	558,933,000	557,939,494	557,741,544	0	197,950	▲ 1,191,456	99.79
計	19,760,568,000	19,531,965,585	19,531,767,635	0	197,950	▲ 228,800,365	98.84

説 明

(1) 予算現額に対する収入済額の増減の大きなもの

款	項	目	目 の 名 称	主 な 内 容
9	1 2	4 9	教育費国庫負担金 教育費国庫補助金	高等学校等就学支援金国庫負担金 (▲81,841千円) 私立学校経常費等補助金 (▲135,541千円)、高等学校等修学支援事業費補助金 (▲4,909千円)、 私立小中学校等授業料軽減補助金 (▲2,571千円)
12	2	7	アンビシャス外国留学支援 基金繰入金	アンビシャス外国留学支援基金からの繰入金 (▲2,583千円)
14	7	2	雑入	私立幼稚園施設型給付費返還金 (▲1,253千円)



# 【歳 出】

## 5款 生活労働費 (P206～209)

区 分	決 算 額
項 項 の 名 称	
1 県 民 生 活 費	円 545,542,209
計	545,542,209

## 1項 県民生活費

区 分	予 算 現 額	支 出 済 額	翌年度繰越額	不 用 額	備 考
目 目 の 名 称					
1 県 民 生 活 総 務 費	円 557,750,000	円 545,542,209	円 0	円 12,207,791	
計	557,750,000	545,542,209	0	12,207,791	

## 説 明

### (1) 決算の内容

目	目 の 名 称	主 な 内 容
1	県 民 生 活 総 務 費	人件費

10款 教育費 (P476～485)

区 分	決 算 額
項 目 の 名 称	
8 大 学 費	円 5,099,700,408
9 私 立 学 校 費	54,864,063,595
10 青 少 年 費	218,149,517
計	60,181,913,520

8項 大学費

区 分	予 算 現 額	支 出 済 額	翌年度繰越額	不 用 額	備 考
目 目 の 名 称					
1 大 学 総 務 費	円 16,348,000	円 11,728,898	円 0	円 4,619,102	予備費補充 3,421,000 円
2 女 子 大 学 費	1,413,631,000	1,394,655,320	0	18,975,680	
3 歯 科 大 学 費	2,191,439,000	2,055,265,386	91,338,000	44,835,614	
4 県 立 大 学 費	1,766,796,000	1,638,050,804	66,897,000	61,848,196	
計	5,388,214,000	5,099,700,408	158,235,000	130,278,592	予備費補充 3,421,000 円

説 明

(1) 決算の内容

目	目 の 名 称	主 な 内 容
1	大 学 総 務 費	指導連絡費 公立大学法人評価委員会費
2	女 子 大 学 費	運営費交付金 施設整備費
3	歯 科 大 学 費	運営費交付金 施設整備費
4	県 立 大 学 費	運営費交付金 施設整備費

(2) 不用額の内容

目	目 の 名 称	主 な 内 容
2	女 子 大 学 費	運営費交付金 (12,595千円)、施設整備費 (6,381千円)
3	歯 科 大 学 費	施設整備費 (39,283千円)、運営費交付金 (5,552千円)
4	県 立 大 学 費	施設整備費 (61,848千円)

(3) 予備費補充

目	目 の 名 称	内 容
1	大 学 総 務 費	損害賠償請求事件に係る訴訟代理人への報酬金 (3,421,000円)

9項 私立学校費

区 分	予 算 現 額	支 出 済 額	翌年度繰越額	不 用 額	備 考
目 目 の 名 称					
1 私 学 教 育 総 務 費	円 7,889,000	円 5,812,228	円 0	円 2,076,772	
2 私 立 学 校 振 興 対 策 費	55,777,252,000	54,858,251,367	355,640,000	563,360,633	
計	55,785,141,000	54,864,063,595	355,640,000	565,437,405	

説 明

(1) 決算の内容

目	目 の 名 称	主 な 内 容
1	私 学 教 育 総 務 費	指導調査費 私立学校審議会費
2	私立学校振興対策費	私立高等学校運営費補助金 私立幼稚園運営費補助金 私立高等学校等就学支援金交付金 私立小中学校運営費補助金

(2) 不用額の内容

目	目 の 名 称	主 な 内 容
2	私立学校振興対策費	私立幼稚園運営費補助金 (383,433千円)、私立高等学校等就学支援金交付金 (84,611千円)、私立専修学校各種学校補助金 (38,432千円)、私立小中学校運営費補助金 (23,762千円)

10項 青少年費

区 分		予 算 現 額	支 出 済 額	翌年度繰越額	不 用 額	備 考
目	目 の 名 称					
1	青 少 年 育 成 費	円 230,017,000	円 218,149,517	円 0	円 11,867,483	
	計	230,017,000	218,149,517	0	11,867,483	

説 明

(1) 決算の内容

目	目 の 名 称	主 な 内 容
1	青 少 年 育 成 費	青少年健全育成費

(2) 不用額の内容

目	目 の 名 称	主 な 内 容
1	青 少 年 育 成 費	青少年健全育成費 (11,867千円)

福 祉 勞 働 部

【歳 入】

区 分 款 款 の 名 称	予 算 現 額	調 定 額	収 入 済 額	不 納 欠 損 額	収 入 未 済 額	予 算 現 額 対 比	
						増 減 額	収 入 比
	円	円	円	円	円	円	%
7 分 担 金 及 び 負 担 金	65,238,000	57,262,863	57,262,863	0	0	▲ 7,975,137	87.78
8 使 用 料 及 び 手 数 料	251,414,000	222,467,514	222,386,594	0	80,920	▲ 29,027,406	88.45
9 国 庫 支 出 金	45,667,956,000	37,842,253,370	37,842,253,370	0	0	▲ 7,825,702,630	82.86
10 財 産 収 入	91,687,000	91,709,354	91,709,354	0	0	22,354	100.02
11 寄 附 金	21,438,000	21,437,040	21,437,040	0	0	▲ 960	100.00
12 繰 入 金	2,939,758,000	2,441,983,191	2,441,983,191	0	0	▲ 497,774,809	83.07
14 諸 収 入	4,984,502,000	5,688,151,185	4,948,101,930	82,521,225	657,528,030	▲ 36,400,070	99.27
計	54,021,993,000	46,365,264,517	45,625,134,342	82,521,225	657,608,950	▲ 8,396,858,658	84.46

説 明

(1) 予算現額に対する収入済額の増減の大きなもの

款	項	目	目 の 名 称	主 な 内 容
7	2	2	生活労働費負担金	災害救助費負担金 (▲7,975千円)
8	1	2	生活労働使用料	児童福祉施設使用料 (▲25,901千円)
	2	4	生活労働手数料	児童家庭総務関係手数料 (▲3,380千円)
9	1	3	生活労働費国庫負担金	災害救助費国庫負担金 (▲377,939千円)、生活保護費等国庫負担金 (▲29,617千円)、障がい措置費国庫負担金 (▲13,921千円)、障がい総務費国庫負担金 (6,323千円)、児童措置費国庫負担金 (6,303千円)
	2	1	総務費国庫補助金	電子県庁管理費補助金 (▲2,376千円)
		4	生活労働費国庫補助金	障がい総務費補助金 (▲3,341,515千円)、障がい施設費補助金 (▲3,113,320千円)、児童家庭総務費補助金 (▲272,288千円)、生活保護総務費補助金 (▲59,647千円)、福祉総務費補助金 (▲18,450千円)
	3	4	生活労働費委託金	職業訓練事業委託金 (▲596,704千円)、児童家庭総務委託金 (▲4,624千円)、生活保護総務委託金 (▲3,060千円)、遺家族等援護委託金 (2,109千円)
12	2	2	災害救助基金繰入金	災害救助基金からの繰入金 (▲370,790千円)
		4	高齢者等保健福祉基金繰入金	高齢者等保健福祉基金からの繰入金 (▲2,172千円)
		10	子育て応援基金繰入金	子育て応援基金からの繰入金 (▲30,234千円)
		18	出産・子育て安心基金繰入金	出産・子育て安心基金からの繰入金 (▲94,579千円)
14	4	3	生活労働受託事業収入	児童福祉施設措置受託金 (19,799千円)、高等技術専門校建設事業受託金 (▲13,311千円)
	7	1	弁 償 金	児童措置弁償金 (2,598千円)
		2	雑 入	生活保護費返還金 (▲57,109千円)、年金給付金 (6,144千円)、扶養共済掛金収入 (▲5,625千円)、職員等食費納付金 (1,420千円)

(2) 不納欠損の内容

款	項	目	目 の 名 称	主 な 内 容
14	7	1	弁 償 金	児童措置弁償金 (5,296千円)
		2	雑 入	生活保護費返還金 (74,464千円)、児童扶養手当費返還金 (2,678千円)

(3) 収入未済額の内容

款	項	目	目 の 名 称	主 な 内 容
14	7	1 2	弁 償 金 入 雑	児童措置弁償金 (60,393千円) 生活保護費返還金 (551,861千円)、扶養共済掛金収入 (33,373千円)、児童扶養手当費返還金 (10,252千円)



# 【歳 出】

## 5款 生活労働費 (P212～259)

区 分	決 算 額
項 項 の 名 称	
	円
2 福 祉 企 画 費	4,200,756,358
3 児 童 家 庭 費	71,734,117,375
4 障 が い 者 福 祉 費	68,195,880,703
5 生 活 保 護 費	31,168,318,668
6 社 会 福 祉 費	12,334,652,294
7 労 働 企 画 費	1,865,564,377
8 職 業 訓 練 費	3,200,943,799
9 失 業 対 策 費	327,989,095
計	193,028,222,669

## 2項 福祉企画費

区 分	予 算 現 額	支 出 済 額	翌年度繰越額	不 用 額	備 考
目 目 の 名 称					
	円	円	円	円	
1 福 祉 総 務 費	4,319,831,000	4,000,673,458	32,606,000	286,551,542	
2 災 害 救 助 費	1,015,193,000	200,082,900	0	815,110,100	
計	5,335,024,000	4,200,756,358	32,606,000	1,101,661,642	

説 明

(1) 決算の内容

目	目 の 名 称	主 な 内 容
1	福 祉 総 務 費	福祉企画振興費 重層的支援体制整備事業交付金 福岡県総合福祉施設運営費 民生委員諸費 人件費
2	災 害 救 助 費	災害救助費 災害救助基金特別会計への繰出金

(2) 不用額の内容

目	目 の 名 称	主 な 内 容
1	福 祉 総 務 費	重層的支援体制整備事業交付金（220,525千円）、福岡県総合福祉施設運営費（25,200千円）、福祉企画振興費（19,543千円）、民生委員諸費（9,191千円）、福祉事務費（5,074千円）
2	災 害 救 助 費	災害救助費（814,379千円）

3項 児童家庭費

区 分		予 算 現 額	支 出 済 額	翌年度繰越額	不 用 額	備 考
目	目 の 名 称					
		円	円	円	円	
1	児 童 家 庭 総 務 費	14,406,177,000	12,198,223,364	1,015,646,000	1,192,307,636	
2	児 童 措 置 費	54,467,757,000	53,572,969,140	100,000	894,687,860	
3	児 童 福 祉 施 設 費	4,609,173,000	4,411,829,672	18,606,000	178,737,328	
4	相 談 所 費	555,892,000	542,054,907	0	13,837,093	
5	母 子 保 健 費	1,152,474,000	1,009,040,292	5,111,000	138,322,708	
計		75,191,473,000	71,734,117,375	1,039,463,000	2,417,892,625	

説 明

(1) 決算の内容

目	目 の 名 称	主 な 内 容
1	児 童 家 庭 総 務 費	児童扶養手当費 保育対策等促進事業費 人件費 児童福祉対策費
2	児 童 措 置 費	保育給付費負担金 児童手当費 児童保護措置費
3	児 童 福 祉 施 設 費	児童健全育成事業費 社会福祉施設整備費 県立児童福祉施設費
4	相 談 所 費	児童相談所費
5	母 子 保 健 費	母子保健対策費

(2) 不用額の内容

目	目 の 名 称	主 な 内 容
1	児 童 家 庭 総 務 費	保育対策等促進事業費 (758,920千円)、児童福祉対策費 (256,506千円)、少子化対策費 (52,922千円)、児童福祉事務費 (25,178千円)、人件費 (23,785千円)
2	児 童 措 置 費	保育給付費負担金 (428,186千円)、児童保護措置費 (293,239千円)、児童手当費 (170,991千円)
3	児 童 福 祉 施 設 費	児童健全育成事業費 (121,382千円)、社会福祉施設整備費 (54,679千円)
4	相 談 所 費	児童相談所費 (12,151千円)
5	母 子 保 健 費	母子保健対策費 (138,323千円)

4項 障がい者福祉費

区 分	予 算 現 額	支 出 済 額	翌年度繰越額	不 用 額	備 考
目 目 の 名 称					
1 障 が い 総 務 費	6,898,987,000	2,363,480,307	3,470,383,000	1,065,123,693	
2 障 が い 在 宅 費	11,708,306,000	11,650,848,981	0	57,457,019	
3 障 が い 措 置 費	53,182,696,000	52,932,716,792	4,752,000	245,227,208	
4 障 が い 施 設 費	6,028,905,000	1,248,834,623	3,043,295,000	1,736,775,377	
計	77,818,894,000	68,195,880,703	6,518,430,000	3,104,583,297	

説 明

(1) 決算の内容

目	目 の 名 称	主 な 内 容
1	障 が い 総 務 費	人件費 障がい者福祉対策費 心身障がい者扶養共済費 知的障がい者福祉事業費 障がい者社会参加促進事業費
2	障 が い 在 宅 費	重度障がい者在宅対策費 心身障がい児在宅対策費
3	障 が い 措 置 費	障がい者援護措置費 心身障がい児保護措置費 身体障がい児等対策費
4	障 が い 施 設 費	障がい者福祉施設整備費 障がい者福祉施設運営助成費 こども療育センター新光園運営費 障がい者リハビリテーションセンター事業費 障がい者就労支援ホームあけぼの園整備費

(2) 不用額の内容

目	目 の 名 称	主 な 内 容
1	障 が い 総 務 費	障がい者福祉対策費 (1,049,727千円)、障がい者社会参加促進事業費 (7,165千円)、障がい福祉事務費 (5,600千円)
2	障 が い 在 宅 費	心身障がい児在宅対策費 (31,023千円)、重度障がい者在宅対策費 (26,434千円)
3	障 が い 措 置 費	障がい者援護措置費 (126,347千円)、心身障がい児保護措置費 (114,262千円)
4	障 が い 施 設 費	障がい者福祉施設整備費 (1,627,417千円)、障がい者福祉施設運営助成費 (34,051千円)、 障がい者就労支援ホームあけぼの園整備費 (27,706千円)、こども療育センター新光園運営費 (20,544千円)、 障がい者リハビリテーションセンター事業費 (17,711千円)

5項 生活保護費

区 分	予 算 現 額	支 出 済 額	翌年度繰越額	不 用 額	備 考
目 目 の 名 称					
	円	円	円	円	
1 生 活 保 護 総 務 費	2,692,449,000	2,617,794,683	0	74,654,317	
2 扶 助 費	29,948,199,000	28,550,523,985	0	1,397,675,015	
計	32,640,648,000	31,168,318,668	0	1,472,329,332	

説 明

(1) 決算の内容

目	目 の 名 称	主 な 内 容
1	生 活 保 護 総 務 費	人件費 生活保護法施行事務費 生活困窮者自立支援費 生活福祉資金貸付事業費 生活保護事務改善費
2	扶 助 費	生活保護費 県負担金

(2) 不用額の内容

目	目 の 名 称	主 な 内 容
1	生 活 保 護 総 務 費	生活保護法施行事務費 (30,407千円)、生活困窮者自立支援費 (27,697千円)、人件費 (15,387千円)
2	扶 助 費	生活保護費 (1,383,179千円)、県負担金 (14,496千円)

6項 社会福祉費

区 分	予 算 現 額	支 出 済 額	翌年度繰越額	不 用 額	備 考
目 目 の 名 称					
1 社 会 福 祉 総 務 費	円 208,284,000	円 203,694,501	円 0	円 4,589,499	
2 子 ども 等 医 療 対 策 費	11,273,324,000	11,271,635,036	0	1,688,964	
3 遺 家 族 等 援 護 費	78,092,000	58,089,447	0	20,002,553	
4 人 権 啓 発 事 業 費	822,393,000	801,233,310	0	21,159,690	
計	12,382,093,000	12,334,652,294	0	47,440,706	

説 明

(1) 決算の内容

目	目 の 名 称	主 な 内 容
1	社 会 福 祉 総 務 費	人件費 福岡県人権啓発情報センター運営費
2	子 ども 等 医 療 対 策 費	子ども医療対策費 重度障がい児(者)医療対策費 ひとり親家庭等医療対策費
3	遺 家 族 等 援 護 費	中国帰国者援護対策費 援護事業諸費 戦没者慰霊事業費 毒ガス障がい者対策費
4	人 権 啓 発 事 業 費	地方改善事業費 人権啓発事業費

(2) 不用額の内容

目	目 の 名 称	主 な 内 容
3	遺 家 族 等 援 護 費	中国帰国者援護対策費 (13,777千円)
4	人 権 啓 発 事 業 費	地方改善事業費 (16,577千円)

7項 労働企画費

区 分		予 算 現 額	支 出 済 額	翌年度繰越額	不 用 額	備 考
目 目 の 名 称						
		円	円	円	円	
1	労 働 総 務 費	1,393,830,000	1,376,048,060	0	17,781,940	
2	労 働 教 育 費	976,000	575,865	0	400,135	
3	労 働 福 祉 費	498,068,000	488,940,452	0	9,127,548	
計		1,892,874,000	1,865,564,377	0	27,309,623	

説 明

(1) 決算の内容

目	目 の 名 称	主 な 内 容
1	労 働 総 務 費	人件費 中小企業労働力確保対策費 労使関係安定促進費
2	労 働 教 育 費	労働教育費
3	労 働 福 祉 費	勤労青少年福祉施設等運営費 就業環境整備促進費 労働金融対策費

(2) 不用額の内容

目	目 の 名 称	主 な 内 容
1	労 働 総 務 費	中小企業労働力確保対策費 (9,357千円)
2	労 働 教 育 費	労働教育費 (400千円)
3	労 働 福 祉 費	勤労青少年福祉施設等運営費 (6,649千円)

8項 職業訓練費

区 分	予 算 現 額	支 出 済 額	翌年度繰越額	不 用 額	備 考
目 目 の 名 称					
	円	円	円	円	
1 職 業 訓 練 総 務 費	1,447,809,000	1,427,590,745	0	20,218,255	
2 職 業 訓 練 費	2,442,067,000	1,773,353,054	32,364,000	636,349,946	
計	3,889,876,000	3,200,943,799	32,364,000	656,568,201	

説 明

(1) 決算の内容

目	目 の 名 称	主 な 内 容
1	職 業 訓 練 総 務 費	人件費 職業訓練振興対策費
2	職 業 訓 練 費	職業訓練費 高等技術専門校建設費 障がい者職業訓練費

(2) 不用額の内容

目	目 の 名 称	主 な 内 容
1	職 業 訓 練 総 務 費	職業訓練振興対策費 (9,029千円)、人件費 (8,984千円)
2	職 業 訓 練 費	職業訓練費 (593,589千円)、障がい者職業訓練費 (22,543千円)、職業訓練充実費 (9,732千円)



9項 失業対策費

区 分	予 算 現 額	支 出 済 額	翌年度繰越額	不 用 額	備 考
目 目 の 名 称					
1 雇 用 促 進 費	円 357,884,000	円 327,989,095	円 0	円 29,894,905	
計	357,884,000	327,989,095	0	29,894,905	

説 明

(1) 決算の内容

目	目 の 名 称	主 な 内 容
1	雇 用 促 進 費	中高年齢者等雇用促進費 障がい者雇用促進費

(2) 不用額の内容

目	目 の 名 称	主 な 内 容
1	雇 用 促 進 費	中高年齢者等雇用促進費 (26,007千円)



労 働 委 員 会 事 務 局

【歳 入】

区 分 款 款 の 名 称	予 算 現 額	調 定 額	収 入 済 額	不 納 欠 損 額	収 入 未 済 額	予 算 現 額 対 比	
						増 減 額	収 入 比
14 諸 収 入	円 0	円 2,720	円 2,720	円 0	円 0	円 2,720	% —
計	0	2,720	2,720	0	0	2,720	—

【歳 出】

5款 生活労働費 (P258～263)

区 分 項 項 の 名 称	決 算 額
10 労 働 委 員 会 費	円 215,548,156
計	215,548,156

10項 労働委員会費

区 分 目 目 の 名 称	予 算 現 額	支 出 済 額	翌 年 度 繰 越 額	不 用 額	備 考
1 委 員 会 費	円 65,571,000	円 56,452,782	円 0	円 9,118,218	
2 事 務 局 費	160,508,000	159,095,374	0	1,412,626	
計	226,079,000	215,548,156	0	10,530,844	

説 明

(1) 決算の内容

目	目 の 名 称	主 な 内 容
1	委 員 会 費	委員報酬 委員会運営費 審査事業費 調整事業費
2	事 務 局 費	人件費 運営費

(2) 不用額の内容

目	目 の 名 称	主 な 内 容
1	委 員 会 費	報酬（7,006千円）



農 林 水 産 部

【歳 入】

区 分 款 款 の 名 称	予 算 現 額	調 定 額	収 入 済 額	不 納 欠 損 額	収 入 未 済 額	予 算 現 額 対 比	
						増 減 額	収 入 比
	円	円	円	円	円	円	%
7 分 担 金 及 び 負 担 金	2,070,961,000	2,028,640,553	2,028,640,553	0	0	▲ 42,320,447	97.96
8 使 用 料 及 び 手 数 料	61,813,000	61,905,286	61,905,286	0	0	92,286	100.15
9 国 庫 支 出 金	47,243,554,887	23,258,700,894	23,258,700,894	0	0	▲ 23,984,853,993	49.23
10 財 産 収 入	59,292,000	62,002,293	62,002,293	0	0	2,710,293	104.57
12 繰 入 金	2,092,773,000	1,960,315,045	1,960,315,045	0	0	▲ 132,457,955	93.67
14 諸 収 入	1,570,387,000	1,291,238,810	1,290,422,556	0	816,254	▲ 279,964,444	82.17
計	53,098,780,887	28,662,802,881	28,661,986,627	0	816,254	▲ 24,436,794,260	53.98



説 明

(1) 予算現額に対する収入済額の増減の大きなもの

款	項	目	目 の 名 称	主 な 内 容
7	2	3	農 林 水 産 業 費 負 担 金	県営農地防災事業費負担金（▲42,294千円）
8	2	5	農 林 水 産 手 数 料	狩猟講習及び免許交付等手数料（1,740千円）
9	1	5	災 害 復 旧 費 国 庫 負 担 金	林地荒廃防止施設災害復旧事業費国庫負担金（▲109,041千円）
	2	1	総 務 費 国 庫 補 助 金	デジタル田園都市国家構想交付金（▲47,679千円）
		5	農 林 水 産 業 費 国 庫 補 助 金	水田農業振興費交付金（▲4,653,685千円）、園芸作物振興対策費補助金（▲2,697,879千円）、 団体営農地防災事業費補助金（▲2,282,239千円）、県営農地防災事業費補助金（▲1,465,731千円）、 県営土地改良事業費補助金（▲1,452,302千円）、農林水産物輸出促進費交付金（▲1,175,527千円）、 畜産振興費交付金（▲1,007,826千円）、造林事業費補助金（▲773,264千円）、 森林整備費交付金（▲738,133千円）、災害関連緊急治山等事業費補助金（▲716,454千円）
		10	災 害 復 旧 費 国 庫 補 助 金	耕地災害復旧費補助金（▲3,437,659千円）、林道災害復旧費補助金（▲192,394千円）、 農業共同利用施設災害復旧費補助金（▲1,554千円）
10	2	2	物 品 売 払 収 入	農林業総合試験場動物売払代（1,267千円）、不用品売払代（1,032千円）
		3	生 産 物 売 払 収 入	農業大学校生産物売払代（3,549千円）、林業種子売払代（▲1,608千円）、 農林業総合試験場生産物売払代（▲1,540千円）
12	1	4	就 農 支 援 資 金 貸 付 事 業 特 別 会 計 繰 入 金	就農支援資金貸付事業特別会計からの繰入金（▲3,864千円）
	2	8	森 林 環 境 税 基 金 繰 入 金	森林環境税基金からの繰入金（▲91,003千円）
		9	ふ る さ と ・ 水 と 土 基 金 繰 入 金	ふるさと・水と土基金からの繰入金（▲1,771千円）
		12	農 地 中 間 管 理 事 業 支 援 基 金 繰 入 金	農地中間管理事業支援基金からの繰入金（▲4,732千円）
		14	森 林 環 境 譲 与 税 基 金 繰 入 金	森林環境譲与税基金からの繰入金（▲5,280千円）
		15	宿 泊 税 基 金 繰 入 金	宿泊税基金からの繰入金（▲25,738千円）
14	4	4	農 林 水 産 業 受 託 事 業 収 入	林道災害復旧事業受託金（▲135,851千円）
	7	2	雑 入	新規就農者育成総合対策資金（▲177,362千円）、産地生産基盤パワーアップ事業費助成金（39,431千円）、 農業次世代人材投資資金（▲8,774千円）

【歳 出】

6款 農林水産業費 (P262～325)

区 分	決 算 額
項 目 の 名 称	
1 農 林 水 産 業 企 画 費	8,423,223,652
2 農 業 費	9,876,580,316
3 畜 産 業 費	1,285,560,151
4 農 地 費	18,297,564,213
5 林 業 費	13,263,231,945
6 水 産 業 費	6,225,477,926
計	57,371,638,203

1項 農林水産業企画費

区 分	予 算 現 額	支 出 済 額	翌年度繰越額	不 用 額	備 考
目 目 の 名 称					
1 農 林 水 産 業 総 務 費	5,372,214,000	3,802,967,858	1,086,152,000	483,094,142	
2 農 山 漁 村 振 興 費	3,191,724,500	2,691,362,433	366,832,500	133,529,567	
3 安 全 対 策 費	437,783,000	425,283,657	0	12,499,343	
4 団 体 指 導 費	282,797,000	280,463,347	0	2,333,653	
5 農 林 業 総 合 試 験 場 費	1,270,087,000	1,223,146,357	626,000	46,314,643	
計	10,554,605,500	8,423,223,652	1,453,610,500	677,771,348	

説 明

(1) 決算の内容

目	目 の 名 称	主 な 内 容
1	農 林 水 産 業 総 務 費	人件費 農林水産業後継者対策費 農業大学校費 農林水産物輸出促進費
2	農 山 漁 村 振 興 費	多面的機能支払事業費 国土調査事業費 中山間地域等直接支払事業費
3	安 全 対 策 費	食の安全・安心対策費 病虫害防除等事業費
4	団 体 指 導 費	木材産業等高度化推進資金助成事業費 農業近代化資金融通対策費
5	農 林 業 総 合 試 験 場 費	農林業総合試験場施設等整備近代化事業費 農林業総合試験場本場運営費 農林業総合試験場本場研究費

(2) 不用額の内容

目	目 の 名 称	主 な 内 容
1	農 林 水 産 業 総 務 費	県産農林水産物輸出促進費（366,022千円）、若者の農林漁業参入定着支援費（50,171千円）
2	農 山 漁 村 振 興 費	国土調査事業費（127,890千円）
3	安 全 対 策 費	環境に調和した農業の推進事業費（3,419千円）、生産資材対策事業費（1,925千円）
5	農 林 業 総 合 試 験 場 費	農林業総合試験場施設等整備近代化事業費（36,539千円）

2項 農業費

区 分	予 算 現 額	支 出 済 額	翌年度繰越額	不 用 額	備 考
目 目 の 名 称					
1 農 業 総 務 費	円 4,433,176,000	円 4,374,209,479	円 0	円 58,966,521	
2 園 芸 振 興 費	6,294,687,000	2,696,898,616	1,350,950,000	2,246,838,384	
3 水 田 農 業 振 興 費	8,912,491,000	2,704,435,964	5,060,070,000	1,147,985,036	
4 経 営 技 術 支 援 費	132,594,000	101,036,257	9,500,000	22,057,743	
計	19,772,948,000	9,876,580,316	6,420,520,000	3,475,847,684	

説 明

(1) 決算の内容

目	目 の 名 称	主 な 内 容
1	農 業 総 務 費	人件費 農業委員会等運営費
2	園 芸 振 興 費	園芸作物振興対策費 果樹振興対策費
3	水 田 農 業 振 興 費	農業構造改善事業費 農地利用推進費 農地中間管理事業支援基金積立金
4	経 営 技 術 支 援 費	農業改良普及事業費 農業生産の担い手育成特別対策事業費

(2) 不用額の内容

目	目 の 名 称	主 な 内 容
1	農 業 総 務 費	人件費 (35,054千円)、農業委員会等指導費 (23,853千円)
2	園 芸 振 興 費	産地生産基盤パワーアップ事業費 (1,725,420千円)
3	水 田 農 業 振 興 費	農地中間管理機構事業費 (361,147千円)、農業機械・施設災害復旧支援費 (322,913千円)、 水田麦・大豆産地生産性向上事業費 (207,244千円)
4	経 営 技 術 支 援 費	農林漁業女性ベンチャー育成費 (6,397千円)、北海道と連携した外国人材派遣支援費 (5,773千円)、 普及指導員等活動費 (1,756千円)

### 3項 畜産業費

区 分		予 算 現 額	支 出 済 額	翌年度繰越額	不 用 額	備 考
目	目 の 名 称					
		円	円	円	円	
1	畜 産 総 務 費	846,260,000	839,447,470	0	6,812,530	
2	畜 産 振 興 費	2,415,509,000	446,112,681	1,407,743,000	561,653,319	
	計	3,261,769,000	1,285,560,151	1,407,743,000	568,465,849	

#### 説 明

##### (1) 決算の内容

目	目 の 名 称	主 な 内 容
1	畜 産 総 務 費	人件費 畜産行政推進費
2	畜 産 振 興 費	家畜保健衛生対策費 畜産振興総合対策費 畜産物流通対策費

##### (2) 不用額の内容

目	目 の 名 称	主 な 内 容
1	畜 産 総 務 費	人件費 (5,840千円)
2	畜 産 振 興 費	強い畜産業づくり対策事業費 (507,172千円)、家畜伝染病予防事業費 (20,532千円)

4項 農地費

区 分		予 算 現 額	支 出 済 額	翌年度繰越額	不 用 額	備 考
目 目 の 名 称						
		円	円	円	円	
1	農 地 総 務 費	1,648,163,000	1,646,080,083	0	2,082,917	
2	農 村 整 備 費	26,075,344,080	16,651,484,130	8,059,986,050	1,363,873,900	予備費補充 110,000 円
計		27,723,507,080	18,297,564,213	8,059,986,050	1,365,956,817	予備費補充 110,000 円

説 明

(1) 決算の内容

目	目 の 名 称	主 な 内 容
1	農 地 総 務 費	人件費 筑後川水系農地開発事務所費
2	農 村 整 備 費	県営ため池等整備事業費 農業水利施設保全対策事業費 担い手育成基盤整備事業費 県営農村総合整備事業費

(2) 不用額の内容

目	目 の 名 称	主 な 内 容
2	農 村 整 備 費	団体営ため池等整備事業費 (1,348,162千円)

(3) 予備費補充

目	目 の 名 称	内 容
2	農 村 整 備 費	借地使用料請求事件に係る訴訟代理人への着手金 (110,000円)

5項 林業費

区 分		予 算 現 額	支 出 済 額	翌年度繰越額	不 用 額	備 考
目	目 の 名 称					
		円	円	円	円	
1	林 業 総 務 費	1,462,197,000	1,461,307,754	0	889,246	
2	林 業 振 興 費	1,031,529,000	786,981,320	210,445,000	34,102,680	
3	森 林 整 備 費	6,463,746,464	3,556,782,336	2,052,454,906	854,509,222	
4	治 山 費	7,532,682,364	4,086,516,400	1,980,817,400	1,465,348,564	
5	森 林 環 境 費	3,196,100,000	3,105,096,598	0	91,003,402	
6	緑 化 対 策 費	273,926,990	234,873,257	36,764,000	2,289,733	
7	狩 猟 費	34,354,000	31,674,280	0	2,679,720	
	計	19,994,535,818	13,263,231,945	4,280,481,306	2,450,822,567	

説 明

(1) 決算の内容

目	目 の 名 称	主 な 内 容
1	林 業 総 務 費	人件費 森林計画費
2	林 業 振 興 費	特別会計繰出金 木材需要拡大対策事業費 森林環境譲与税基金積立金
3	森 林 整 備 費	造林事業費 県代行林道開設費 ふるさと林道緊急整備事業費 森林整備推進対策事業費
4	治 山 費	治山事業費 県単治山事業費
5	森 林 環 境 費	森林環境税基金積立金 荒廃森林再生費 森林づくり活動推進費
6	緑 化 対 策 費	緑化推進事業費 県民の森運営費 緑化センター運営費
7	狩 猟 費	狩猟費

(2) 不用額の内容

目	目 の 名 称	主 な 内 容
2	林 業 振 興 費	県営林造成事業特別会計への繰出金 (14,361千円)、森林経営管理推進費 (5,115千円)
3	森 林 整 備 費	森林整備推進対策事業費 (376,225千円)、造林事業費 (280,793千円)、県代行林道開設費 (197,400千円)
4	治 山 費	災害関連緊急治山等事業費 (724,543千円)、治山事業費 (500,526千円)、直轄治山事業負担金 (239,968千円)
5	森 林 環 境 費	荒廃森林再生費 (80,374千円)、県民参加の森林づくり推進費 (10,628千円)

6項 水産業費

区 分		予 算 現 額	支 出 済 額	翌年度繰越額	不 用 額	備 考
目	目 の 名 称					
		円	円	円	円	
1	水 産 業 総 務 費	1,057,759,000	1,045,624,320	0	12,134,680	
2	水 産 業 振 興 費	3,702,704,706	3,632,663,948	66,675,000	3,365,758	
3	水産業協同組合指導費	1,284,000	1,074,897	0	209,103	
4	漁 業 調 整 費	72,570,000	69,392,633	0	3,177,367	
5	漁 業 取 締 費	206,168,000	206,090,379	0	77,621	
6	水産海洋技術センター費	300,892,000	253,439,450	41,580,000	5,872,550	
7	漁 港 管 理 費	179,697,423	166,725,208	12,417,923	554,292	
8	漁 港 建 設 費	1,723,975,641	850,467,091	733,358,550	140,150,000	
	計	7,245,050,770	6,225,477,926	854,031,473	165,541,371	



説 明

(1) 決算の内容

目	目 の 名 称	主 な 内 容
1	水 産 業 総 務 費	人件費 水産行政事務費
2	水 産 業 振 興 費	沿岸漁場整備開発事業費 水産業振興対策事業費 有明海環境改善事業費 漁場環境保全対策事業費
3	水産業協同組合指導費	水産業協同組合検査指導費
4	漁 業 調 整 費	人件費 海区漁業調整委員会費 漁業調整費
5	漁 業 取 締 費	漁業取締船検査費
6	水産海洋技術センター費	管理費 施設整備費
7	漁 港 管 理 費	漁港施設改修費
8	漁 港 建 設 費	漁港修築事業費

(2) 不用額の内容

目	目 の 名 称	主 な 内 容
1	水 産 業 総 務 費	人件費 (11,656千円)
6	水産海洋技術センター費	水産海洋技術センター県単研究費 (3,663千円)、水産海洋技術センター運営費 (1,419千円)
8	漁 港 建 設 費	漁港修築事業費 (140,150千円)

11款 災害復旧費 (P484～489、P492～493)

区 分		決 算 額
項	項 の 名 称	
1	農 林 水 産 施 設 災 害 復 旧 費	円 4,825,037,578
3	庁 舎 等 災 害 復 旧 費	54,868,000
計		4,879,905,578

1項 農林水産施設災害復旧費

区 分		予 算 現 額	支 出 済 額	翌年度繰越額	不 用 額	備 考
目	目 の 名 称					
		円	円	円	円	
1	耕 地 災 害 復 旧 費	6,994,302,097	3,430,730,678	2,926,938,419	636,633,000	
2	林 道 災 害 復 旧 費	1,608,434,730	1,278,844,000	108,019,000	221,571,730	
3	林地荒廃防止施設災害 復 旧 費	282,758,000	115,462,900	167,295,100	0	
4	農業共同利用施設災害 復 旧 費	1,554,000	0	0	1,554,000	
計		8,887,048,827	4,825,037,578	3,202,252,519	859,758,730	

説 明

(1) 決算の内容

目	目 の 名 称	主 な 内 容
1	耕 地 災 害 復 旧 費	団体営事業費
2	林 道 災 害 復 旧 費	林道災害復旧費(5年災) 林道災害復旧費(6年災)
3	林地荒廃防止施設災害 復 旧 費	林地荒廃防止施設災害復旧事業費(5年災)
4	農業共同利用施設災害 復 旧 費	農業共同利用施設災害復旧費

## (2) 不用額の内容

目	目 の 名 称	主 な 内 容
1	耕 地 災 害 復 旧 費	団体営耕地災害復旧事業費 (635,086千円)
2	林 道 災 害 復 旧 費	林道災害復旧費 (221,572千円)
4	農業共同利用施設災害復旧費	農業共同利用施設災害復旧費 (1,554千円)

## 3項 庁舎等災害復旧費

区 分		予 算 現 額	支 出 済 額	翌年度繰越額	不 用 額	備 考
目	目 の 名 称					
		円	円	円	円	
1	庁 舎 等 災 害 復 旧 費	63,358,000	54,868,000	0	8,490,000	
	計	63,358,000	54,868,000	0	8,490,000	

## 説 明

## (1) 決算の内容

目	目 の 名 称	主 な 内 容
1	庁 舎 等 災 害 復 旧 費	庁舎等災害復旧費

## (2) 不用額の内容

目	目 の 名 称	主 な 内 容
1	庁 舎 等 災 害 復 旧 費	庁舎等災害復旧費 (8,490千円)



商

工

部

【歳 入】

区 分 款 款 の 名 称	予 算 現 額	調 定 額	収 入 済 額	不 納 欠 損 額	収 入 未 済 額	予 算 現 額 対 比	
						増 減 額	収 入 比
	円	円	円	円	円	円	%
8 使 用 料 及 び 手 数 料	126,026,000	106,751,172	106,751,172	0	0	▲ 19,274,828	84.71
9 国 庫 支 出 金	1,255,305,467	1,214,787,671	1,214,787,671	0	0	▲ 40,517,796	96.77
10 財 産 収 入	14,766,000	14,528,090	14,528,090	0	0	▲ 237,910	98.39
11 寄 附 金	200,100,000	114,375,000	114,375,000	0	0	▲ 85,725,000	57.16
12 繰 入 金	2,473,476,000	2,372,800,396	2,372,800,396	0	0	▲ 100,675,604	95.93
14 諸 収 入	262,599,411,000	262,832,426,993	262,605,237,245	1,176,886	226,012,862	5,826,245	100.00
計	266,669,084,467	266,655,669,322	266,428,479,574	1,176,886	226,012,862	▲ 240,604,893	99.91

説 明

(1) 予算現額に対する収入済額の増減の大きなもの

款	項	目	目 の 名 称	主 な 内 容
8	2	6	商 工 手 数 料	工業技術センター手数料 (▲18,061千円)、銃砲火薬ガス等関係手数料 (▲2,197千円)
9	2	1	総 務 費 国 庫 補 助 金	デジタル田園都市国家構想事業費補助金 (▲33,284千円)
		6	商 工 費 国 庫 補 助 金	商業振興費補助金 (▲17,675千円)、観光費補助金 (12,196千円)、 商業総務費補助金 (▲1,174千円)
11	1	1	一 般 寄 附 金	一般寄附金 (▲85,725千円)
12	1	1	小規模企業者等設備導入資金 貸付事業特別会計繰入金	小規模企業者等設備導入資金貸付事業特別会計からの繰入金 (▲4,110千円)
	2	15	宿 泊 税 基 金 繰 入 金	宿泊税基金からの繰入金 (▲92,457千円)
		16	緊急経済対策資金等信用 保証料補填臨時基金繰入金	緊急経済対策資金等信用保証料補填臨時基金からの繰入金 (▲4,108千円)
14	7	2	雑 入	福岡県感染拡大防止協力金返還金 (2,344千円)

(2) 不納欠損の内容

款	項	目	目 の 名 称	主 な 内 容
14	7	2	雑 入	福岡県感染拡大防止協力金返還金 (1,177千円)

(3) 収入未済額の内容

款	項	目	目 の 名 称	主 な 内 容
14	7	2	雑 入	福岡県感染拡大防止協力金返還金 (205,526千円)、 福岡県感染拡大防止協力金に係る違約金 (20,487千円)

【歳 出】

2款 総務費 (P100～105)

区 分	決 算 額
項 項 の 名 称	
2 企 画 費	円 96,254,145
計	96,254,145

2項 企画費

区 分	予 算 現 額	支 出 済 額	翌年度繰越額	不 用 額	備 考
目 目 の 名 称					
2 計 画 調 査 費	円 105,375,000	円 96,254,145	円 0	円 9,120,855	
計	105,375,000	96,254,145	0	9,120,855	

説 明

(1) 決算の内容

目	目 の 名 称	主 な 内 容
2	計 画 調 査 費	企画調査費

(2) 不用額の内容

目	目 の 名 称	主 な 内 容
2	計 画 調 査 費	企画調査費 (9,121千円)



7款 商工費 (P324～349)

区 分	決 算 額
項 目 の 名 称	
1 商 業 費	275,193,904,161
2 工 鉱 業 費	9,146,598,120
3 観 光 費	3,999,261,193
計	288,339,763,474

1項 商業費

区 分	予 算 現 額	支 出 済 額	翌年度繰越額	不 用 額	備 考
目 目 の 名 称					
1 商 業 総 務 費	265,366,727,000	265,326,986,856	0	39,740,144	
2 商 業 振 興 費	15,971,326,867	9,672,450,531	4,736,548,290	1,562,328,046	
3 貿 易 振 興 費	172,660,000	159,927,759	0	12,732,241	
4 物 産 幹 旋 所 費	34,612,000	34,539,015	0	72,985	
計	281,545,325,867	275,193,904,161	4,736,548,290	1,614,873,416	

説 明

(1) 決算の内容

目	目 の 名 称	主 な 内 容
1	商 業 総 務 費	人件費 中小企業振興資金融資費 中小企業振興資金融資等損失補償費 産業振興対策事業費
2	商 業 振 興 費	小規模指導事業費 商店街活性化推進事業費 中小企業活性化支援事業費 運輸事業振興助成交付金
3	貿 易 振 興 費	伝統工芸振興費 貿易振興対策費 物産振興対策事業費 地場産業振興対策費
4	物 産 幹 旋 所 費	展示場運営費 物産振興活動費

(2) 不用額の内容

目	目 の 名 称	主 な 内 容
1	商 業 総 務 費	中小企業振興資金融資費 (14,625千円)、産業振興対策事業費 (13,410千円)、人件費 (5,222千円)
2	商 業 振 興 費	中小企業活性化支援事業費 (1,027,463千円)、商店街活性化推進事業費 (225,073千円)、 中小企業事業再建支援補助金 (195,066千円)
3	貿 易 振 興 費	伝統工芸振興費 (5,806千円)、貿易振興対策費 (4,895千円)、物産振興対策事業費 (1,186千円)

## 2項 工鉦業費

区 分	予 算 現 額	支 出 済 額	翌年度繰越額	不 用 額	備 考
目 目 の 名 称					
1 工 鉦 業 総 務 費	円 2,219,535,000	円 2,198,140,685	円 0	円 21,394,315	
2 中 小 企 業 振 興 費	967,281,142	465,132,194	309,044,280	193,104,668	
3 銃砲火薬ガス等取締費	4,026,154,608	1,793,554,078	2,117,597,597	115,002,933	
4 計 量 検 定 費	38,126,000	34,627,981	0	3,498,019	
5 工 業 技 術 セ ン タ ー 費	121,775,000	118,312,655	0	3,462,345	
6 工 鉦 業 振 興 費	3,595,338,700	2,525,168,571	782,483,000	287,687,129	
7 企 業 立 地 対 策 費	2,394,801,000	2,011,661,956	0	383,139,044	
計	13,363,011,450	9,146,598,120	3,209,124,877	1,007,288,453	

### 説 明

#### (1) 決算の内容

目	目 の 名 称	主 な 内 容
1	工 鉦 業 総 務 費	人件費
2	中 小 企 業 振 興 費	中小企業総合支援事業費
3	銃砲火薬ガス等取締費	ガス等行政費 保安対策事業助成費
4	計 量 検 定 費	検定検査費
5	工 業 技 術 セ ン タ ー 費	研究費 地域連携型研究・研修事業費 依頼分析試験費 管理費
6	工 鉦 業 振 興 費	技術振興対策費 研究開発基盤施設整備推進事業費 産業・科学技術振興費 技術振興助成費
7	企 業 立 地 対 策 費	企業立地対策費

(2) 不用額の内容

目	目 の 名 称	主 な 内 容
1	工 鉱 業 総 務 費	人件費 (21,110千円)
2	中 小 企 業 振 興 費	中小企業総合支援事業費 (193,105千円)
3	銃砲火薬ガス等取締費	ガス等行政費 (113,329千円)
6	工 鉱 業 振 興 費	技術振興対策費 (283,714千円)、研究開発基盤施設整備推進事業費 (2,220千円)
7	企 業 立 地 対 策 費	戦略的企業立地促進事業費 (354,464千円)、航空機産業振興費 (21,432千円)

3項 観光費

区 分		予 算 現 額	支 出 済 額	翌年度繰越額	不 用 額	備 考
目	目 の 名 称					
		円	円	円	円	
1	観 光 費	4,088,038,000	3,999,261,193	0	88,776,807	
	計	4,088,038,000	3,999,261,193	0	88,776,807	

説 明

(1) 決算の内容

目	目 の 名 称	主 な 内 容
1	観 光 費	人件費 観光振興費 宿泊税基金積立金 観光宣伝費

(2) 不用額の内容

目	目 の 名 称	主 な 内 容
1	観 光 費	観光宣伝費 (73,750千円)、観光振興費 (9,768千円)、人件費 (2,620千円)

部 備 整 土 県

【歳入】

区 分 款 款 の 名 称	予 算 現 額	調 定 額	収 入 済 額	不 納 欠 損 額	収 入 未 済 額	予 算 現 額 対 比	
						増 減 額	収 入 比
	円	円	円	円	円	円	%
7 分 担 金 及 び 負 担 金	260,174,914	157,803,330	157,803,330	0	0	▲ 102,371,584	60.65
8 使 用 料 及 び 手 数 料	1,079,596,000	1,057,411,258	1,056,971,502	34,877	405,251	▲ 22,624,498	97.90
9 国 庫 支 出 金	88,748,543,125	49,818,932,201	49,818,932,201	0	0	▲ 38,929,610,924	56.13
10 財 産 収 入	8,028,000	14,577,193	14,577,193	0	0	6,549,193	181.58
12 繰 入 金	5,082,351,000	4,971,917,382	4,971,917,382	0	0	▲ 110,433,618	97.83
14 諸 収 入	5,123,599,250	4,167,648,780	4,162,475,372	1,374	5,172,034	▲ 961,123,878	81.24
計	100,302,292,289	60,188,290,144	60,182,676,980	36,251	5,577,285	▲ 40,119,615,309	60.00

説 明

(1) 予算現額に対する収入済額の増減の大きなもの

款	項	目	目 の 名 称	主 な 内 容
7	2	5	災 害 復 旧 費 負 担 金	令和4年災害土木施設費負担金 (▲102,372千円)
8	1	4	県 土 整 備 使 用 料	苅田港湾施設使用料 (32,339千円)、一般海域等占使用料 (14,964千円)、水利使用料 (▲6,450千円)、一般海域等土砂採取料 (▲3,881千円)、河川堤防占使用料 (2,808千円)
9	2	7	県 土 整 備 手 数 料	建設技術情報センター手数料 (▲61,159千円)、特殊車両通行許可手数料 (▲1,682千円)
	1	5	災 害 復 旧 費 国 庫 負 担 金	令和5年災害土木施設国庫負担金 (▲1,947,951千円)、令和6年災害土木施設国庫負担金 (▲366,314千円)、令和4年災害土木施設国庫負担金 (▲210,280千円)
	2	1	総 務 費 国 庫 補 助 金	新しい地方経済・生活環境創生交付金 (▲15,000千円)
		3	環 境 費 国 庫 補 助 金	地域環境保全対策費補助金 (▲16,310千円)
		7	県 土 整 備 費 国 庫 補 助 金	社会資本整備総合交付金 (▲25,091,417千円)、道路改良費補助金 (▲2,322,255千円)、橋りょう補修費補助金 (▲2,114,420千円)、道路交通安全施設整備費補助金 (▲1,519,166千円)、河川災害関連事業費補助金 (▲1,360,558千円)、特定緊急砂防事業費補助金 (▲680,100千円)、

10	2	1	不 動 産 売 払 収 入	通常砂防事業費補助金（▲553,096千円）、広域河川改修費補助金（▲492,570千円）、
12	2	15	宿 泊 税 基 金 繰 入 金	堰堤改良費補助金（▲366,522千円）、海岸高潮対策事業費補助金（▲331,000千円）、
14	4	6	県土整備受託事業収入	砂防総合流域防災事業費補助金（▲301,858千円）、生活基盤施設耐震化等交付金（▲220,375千円）、
				災害関連緊急砂防事業費補助金（▲219,280千円）、
				災害関連地域防災対策事業費補助金（▲215,260千円）、
				災害関連緊急地すべり対策事業費補助金（▲173,334千円）、
				地すべり対策事業費補助金（▲137,560千円）、急傾斜地崩壊対策事業費補助金（▲118,296千円）、
				道路災害防除費補助金（▲54,285千円）、港湾既存施設有効活用促進事業費補助金（▲31,000千円）、
				港湾海岸高潮対策事業費補助金（▲22,750千円）、
				特定都市河川浸水被害対策事業費補助金（▲20,327千円）、流域治水協働推進費交付金（▲10,000千円）、
				海岸調査費補助金（▲10,000千円）、
				災害関連緊急急傾斜地崩壊対策事業費補助金（▲4,496千円）、港湾改修事業費補助金（▲1,170千円）、
				港湾局部改良事業費補助金（▲1,062千円）
				土地建物売払代（6,189千円）
				宿泊税基金繰入金（▲110,399千円）
				浸水対策重点地域緊急事業受託金（▲347,027千円）、橋りょう補修事業受託金（▲86,444千円）、
				河川総合流域防災事業受託金（▲70,163千円）、道路改良事業受託金（▲65,387千円）、
				広域河川改修事業受託金（▲36,025千円）、交通安全対策受託金（▲1,344千円）
	7	2	雑 入	堰堤改良費負担金（▲327,938千円）、ダム管理用水力発電売電収入（▲29,903千円）、
				ダム管理費負担金（▲21,265千円）、都市基盤河川改修事業補助金返還金（12,700千円）、
				契約解除に係る前払金保証による保証金（7,300千円）、土地鑑定手数料（▲2,167千円）、
				道路改築事業費負担金（▲1,720千円）、道路改良事業費負担金（▲1,091千円）
		5	違 約 金 及 び 延 納 利 息	契約解除に係る違約金（5,561千円）

(2) 収入未済額の内容

款	項	目	目 の 名 称	主 な 内 容
14	7	2 5	雑 入 違 約 金 及 び 延 納 利 息	行政代執行に係る経費（1,515千円）、道路施設損害賠償金（1,108千円） 契約解除に係る違約金（1,177千円）

【歳 出】

8款 県土整備費 (P348～353、P360～383、P396～401)

区 分	決 算 額
項 項 の 名 称	
	円
1 県 土 整 備 企 画 費	2,421,070,831
2 道 路 橋 り ょ う 費	73,205,224,941
3 河 川 海 岸 費	54,526,759,110
4 港 湾 費	5,815,914,789
7 県 営 埠 頭 施 設 整 備 費 運 営 事 業 費	1,014,563,983
8 水 資 源 対 策 費	5,153,920,559
計	142,137,454,213

1項 県土整備企画費

区 分	予 算 現 額	支 出 済 額	翌 年 度 繰 越 額	不 用 額	備 考
目 目 の 名 称					
	円	円	円	円	
1 県 土 整 備 総 務 費	2,443,183,000	2,385,890,808	38,220,000	19,072,192	予備費補充 1,078,000 円
2 土 木 出 張 所 費	43,397,000	35,180,023	4,661,000	3,555,977	
計	2,486,580,000	2,421,070,831	42,881,000	22,628,169	予備費補充 1,078,000 円



説 明

(1) 決算の内容

目	目 の 名 称	主 な 内 容
1	県 土 整 備 総 務 費	人件費 建設技術情報センター運営費 建設技術情報センター整備費 土木工事検査費
2	土 木 出 張 所 費	県土整備事務所等運営費

(2) 不用額の内容

目	目 の 名 称	主 な 内 容
1	県 土 整 備 総 務 費	人件費（12,814千円）、土木工事検査費（1,898千円）、収用委員会運営費（1,689千円）

(3) 予備費補充

目	目 の 名 称	内 容
1	県 土 整 備 総 務 費	収用裁決取消請求事件に係る訴訟代理人への報酬金（1,078,000円）

2項 道路橋りょう費

区 分		予 算 現 額	支 出 済 額	翌年度繰越額	不 用 額	備 考
目	目 の 名 称					
		円	円	円	円	
1	道 路 橋 り ょ う 総 務 費	5,124,572,500	4,831,417,148	129,300,000	163,855,352	予備費補充 269,500 円
2	道 路 維 持 費	7,638,939,000	7,021,481,517	564,838,000	52,619,483	予備費補充 58,582,000 円
3	道 路 新 設 改 良 費	86,591,448,325	53,035,246,226	23,723,915,239	9,832,286,860	
4	橋 り ょ う 維 持 費	10,748,290,000	6,785,116,050	3,449,973,950	513,200,000	
5	橋 り ょ う 新 設 改 良 費	1,890,058,000	1,531,964,000	347,613,000	10,481,000	
	計	111,993,307,825	73,205,224,941	28,215,640,189	10,572,442,695	予備費補充 58,851,500 円

説 明

(1) 決算の内容

目	目 の 名 称	主 な 内 容
1	道 路 橋 り ょ う 総 務 費	人件費 道路管理費 道路橋りょう事業事務費 道路建設調査費
2	道 路 維 持 費	道路特別補修費 道路維持修繕費 交通安全施設維持費
3	道 路 新 設 改 良 費	道路改良費 道路交通安全施設整備費 直轄道路事業費負担金 道路改築費 舗装道補修費
4	橋 り ょ う 維 持 費	橋りょう補修費 橋りょう震災対策費
5	橋 り ょ う 新 設 改 良 費	橋りょう架換費

## (2) 不用額の内容

目	目 の 名 称	主 な 内 容
1	道 路 橋 り ょ う 総 務 費	人件費 (144,777千円)、道路建設調査費 (9,130千円)、道路管理費 (4,280千円)
2	道 路 維 持 費	交通安全施設維持費 (40,032千円)、道路維持修繕費 (12,278千円)、道路特別補修費 (210千円)
3	道 路 新 設 改 良 費	道路改良費 (4,265,258千円)、舗装道補修費 (3,583,732千円)、道路交通安全施設整備費 (944,879千円)
4	橋 り ょ う 維 持 費	橋りょう補修費 (513,100千円)、橋りょう震災対策費 (100千円)
5	橋 り ょ う 新 設 改 良 費	橋りょう架換費 (10,475千円)

## (3) 予備費補充

目	目 の 名 称	内 容
1	道 路 橋 り ょ う 総 務 費	公金支出差止請求事件に係る訴訟代理人への着手金 (269,500円)
2	道 路 維 持 費	雪害対応に係る除融雪経費 (58,582,000円)

## 3項 河川海岸費

区 分		予 算 現 額	支 出 済 額	翌 年 度 繰 越 額	不 用 額	備 考
目	目 の 名 称					
		円	円	円	円	
1	河 川 総 務 費	6,290,245,500	5,683,829,599	536,463,400	69,952,501	予備費補充 1,114,300 円
2	河 川 改 良 費	65,537,399,634	35,458,348,414	27,174,051,431	2,904,999,789	
3	砂 防 費	22,343,684,000	12,263,620,667	10,044,480,000	35,583,333	
4	海 岸 保 全 費	2,095,362,000	1,063,602,000	1,031,660,000	100,000	
5	水 防 費	64,102,000	57,358,430	0	6,743,570	
計		96,330,793,134	54,526,759,110	38,786,654,831	3,017,379,193	予備費補充 1,114,300 円

説 明

(1) 決算の内容

目	目 の 名 称	主 な 内 容
1	河 川 総 務 費	人件費 河川調査費 ダム維持管理費 河川砂防海岸事業事務費 河川維持管理費
2	河 川 改 良 費	浸水対策重点地域緊急事業費 河川改修費 直轄河川事業費負担金 広域河川改修費 河川総合流域防災事業費
3	砂 防 費	通常砂防事業費 急傾斜地崩壊対策事業費 砂防事業費 砂防総合流域防災事業費 災害関連緊急砂防事業費
4	海 岸 保 全 費	海岸高潮対策事業費 海岸災害防除対策事業費 海岸環境整備事業費
5	水 防 費	水防費

(2) 不用額の内容

目	目 の 名 称	主 な 内 容
1	河 川 総 務 費	ダム維持管理費 (25,639千円)、海岸管理費 (21,778千円)、河川調査費 (17,041千円)、人件費 (2,428千円)
2	河 川 改 良 費	河川総合流域防災事業費 (2,025,821千円)、広域河川改修費 (492,117千円)、直轄河川事業費負担金 (366,936千円)
3	砂 防 費	砂防事業費 (19,257千円)、災害関連地域防災がけ崩れ対策事業費 (16,326千円)
4	海 岸 保 全 費	海岸災害防除対策事業費 (100千円)
5	水 防 費	水防費 (6,744千円)

(3) 予備費補充

目	目 の 名 称	内 容
1	河 川 総 務 費	損害賠償請求事件に係る訴訟代理人への着手金 (1,114,300円)

#### 4項 港湾費

区 分	予 算 現 額	支 出 済 額	翌年度繰越額	不 用 額	備 考
目 目 の 名 称					
1 港 湾 総 務 費	円 715,955,000	円 662,848,212	円 42,616,000	円 10,490,788	
2 港 湾 建 設 費	6,342,261,000	5,153,066,577	903,325,000	285,869,423	
計	7,058,216,000	5,815,914,789	945,941,000	296,360,211	

#### 説 明

##### (1) 決算の内容

目	目 の 名 称	主 な 内 容
1	港 湾 総 務 費	荏田港務所費 港湾管理費 人件費 港湾調査費
2	港 湾 建 設 費	直轄港湾事業費負担金 港湾既存施設有効活用促進事業費 港湾海岸高潮対策事業費 港湾改修事業費

##### (2) 不用額の内容

目	目 の 名 称	主 な 内 容
1	港 湾 総 務 費	荏田港務所費 (6,152千円)、港湾管理費 (3,756千円)、港湾統計調査費 (500千円)
2	港 湾 建 設 費	直轄港湾事業費負担金 (285,869千円)

7項 県営埠頭施設整備運営事業費

区 分		予 算 現 額	支 出 済 額	翌年度繰越額	不 用 額	備 考
目 目 の 名 称						
1	県 営 埠 頭 施 設 整 備 運 営 事 業 費	円 1,055,577,000	円 1,014,563,983	円 0	円 41,013,017	
計		1,055,577,000	1,014,563,983	0	41,013,017	

説 明

(1) 決算の内容

目	目 の 名 称	主 な 内 容
1	県 営 埠 頭 施 設 整 備 運 営 事 業 費	県営埠頭施設整備運営事業特別会計への繰出金

(2) 不用額の内容

目	目 の 名 称	主 な 内 容
1	県 営 埠 頭 施 設 整 備 運 営 事 業 費	県営埠頭施設整備運営事業特別会計への繰出金（41,013千円）

8項 水資源対策費

区 分	予 算 現 額	支 出 済 額	翌年度繰越額	不 用 額	備 考
目 目 の 名 称					
1 水 資 源 開 発 促 進 費	円 290,330,000	円 287,532,573	円 0	円 2,797,427	
2 水 道 整 備 費	5,087,070,000	4,866,387,986	218,854,000	1,828,014	
計	5,377,400,000	5,153,920,559	218,854,000	4,625,441	

説 明

(1) 決算の内容

目	目 の 名 称	主 な 内 容
1	水 資 源 開 発 促 進 費	人件費 水資源対策費
2	水 道 整 備 費	水道施設耐震化等促進費 水道広域化対策費

11款 災害復旧費 (P488～493)

区 分	決 算 額
項 項 の 名 称	
2 土 木 施 設 災 害 復 旧 費	円 13,622,647,278
計	13,622,647,278

2項 土木施設災害復旧費

区 分	予 算 現 額	支 出 済 額	翌年度繰越額	不 用 額	備 考
目 目 の 名 称					
	円	円	円	円	
1 土木施設災害復旧総務費	884,971,000	882,971,000	2,000,000	0	
2 河 川 等 災 害 復 旧 費	17,826,340,492	12,645,011,670	5,170,581,022	10,747,800	
3 直轄河川災害復旧負担金	94,665,000	94,664,608	0	392	
計	18,805,976,492	13,622,647,278	5,172,581,022	10,748,192	

説 明

(1) 決算の内容

目	目 の 名 称	主 な 内 容
1	土木施設災害復旧総務費	人件費 土木施設災害復旧事務費
2	河 川 等 災 害 復 旧 費	令和5年単独災害土木施設費 令和5年災害土木施設費 令和6年単独災害土木施設費
3	直轄河川災害復旧負担金	直轄河川災害復旧負担金

(2) 不用額の内容

目	目 の 名 称	主 な 内 容
2	河 川 等 災 害 復 旧 費	令和4年災害土木施設費（10,388千円）、令和5年災害土木施設費（360千円）



建 築 都 市 部

【歳 入】

区 分 款 款 の 名 称	予 算 現 額	調 定 額	収 入 済 額	不 納 欠 損 額	収 入 未 済 額	予 算 現 額 対 比	
						増 減 額	収入比
	円	円	円	円	円	円	%
7 分 担 金 及 び 負 担 金	2,055,004,000	1,917,317,422	1,917,317,422	0	0	▲ 137,686,578	93.30
8 使 用 料 及 び 手 数 料	740,520,000	732,512,039	732,512,039	0	0	▲ 8,007,961	98.92
9 国 庫 支 出 金	11,534,087,900	7,350,986,093	7,350,986,093	0	0	▲ 4,183,101,807	63.73
10 財 産 収 入	2,548,000	2,547,669	2,547,669	0	0	▲ 331	99.99
12 繰 入 金	2,665,835,000	2,665,833,034	2,665,833,034	0	0	▲ 1,966	100.00
14 諸 収 入	235,483,650	125,691,490	124,307,429	133,569	1,250,492	▲ 111,176,221	52.79
計	17,233,478,550	12,794,887,747	12,793,503,686	133,569	1,250,492	▲ 4,439,974,864	74.24

説 明

(1) 予算現額に対する収入済額の増減の大きなもの

款	項	目	目 の 名 称	主 な 内 容
7	2	4	県 土 整 備 費 負 担 金	都市計画費負担金 (▲137,472千円)
8	1	4	県 土 整 備 使 用 料	公園施設使用料 (1,667千円)
	2	7	県 土 整 備 手 数 料	宅地建物取引業免許申請手数料 (▲6,138千円)、建設業許可等申請手数料 (▲5,714千円)、建築物確認申請手数料 (3,565千円)、建築物エネルギー消費性能適合性判定手数料 (▲2,432千円)、宅地建物取引士登録手数料 (1,924千円)
9	2	7	県 土 整 備 費 国 庫 補 助 金	社会資本整備総合交付金 (▲3,269,563千円)、公営住宅建設費補助金 (▲74,528千円)、街路事業費補助金 (▲794,431千円)、都市公園機能向上事業費補助金 (▲44,060千円)
14	4	6	県 土 整 備 受 託 事 業 収 入	街路事業受託金 (▲33,957千円)
	7	2	雑 入	土地区画整理事業費納付金 (▲80,414千円)、街路事業費負担金 (1,432千円)、(独)都市再生機構納付金 (1,187千円)

(2) 不納欠損の内容

款	項	目	目 の 名 称	主 な 内 容
14	7	2	雑 入	工事請負契約解除に係る前払金余剰額利息 (134千円)

(3) 収入未済額の内容

款	項	目	目 の 名 称	主 な 内 容
14	7	2	雑 入	工事請負契約解除に係る前払金余剰額利息 (1,250千円)

【歳 出】

8款 県土整備費 (P352～361、P382～397)

区 分	決 算 額
項 項 の 名 称	
1 県 土 整 備 企 画 費	円 1,543,691,695
5 都 市 計 画 費	16,550,982,252
6 住 宅 費	6,927,929,882
計	25,022,603,829

1項 県土整備企画費

区 分	予 算 現 額	支 出 済 額	翌年度繰越額	不 用 額	備 考
目 目 の 名 称					
3 建 築 総 務 費	円 1,289,218,000	円 1,286,191,642	円 0	円 3,026,358	
4 建 設 業 指 導 監 督 費	129,793,000	119,497,299	0	10,295,701	
5 建 築 指 導 費	224,401,000	138,002,754	70,370,000	16,028,246	
計	1,643,412,000	1,543,691,695	70,370,000	29,350,305	

説 明

(1) 決算の内容

目	目 の 名 称	主 な 内 容
3	建 築 総 務 費	人件費 建築総務関係事務費
4	建 設 業 指 導 監 督 費	建設業法施行費 建設業魅力発信費 建設工事統計調査費
5	建 築 指 導 費	建築物地震対策事業費 建築行政指導費 宅地建物取引業法施行費

(2) 不用額の内容

目	目 の 名 称	主 な 内 容
4	建 設 業 指 導 監 督 費	建設業法施行費 (9,569千円)
5	建 築 指 導 費	建築物地震対策事業費 (7,443千円)、建築行政指導費 (6,969千円)、宅地建物取引業法施行費 (1,216千円)

5項 都市計画費

区 分	予 算 現 額	支 出 済 額	翌年度繰越額	不 用 額	備 考
目 目 の 名 称					
1 都 市 計 画 総 務 費	2,032,750,450	1,513,531,102	475,279,440	43,939,908	
2 土 地 区 画 整 理 費	599,968,000	117,484,000	482,484,000	0	
3 街 路 事 業 費	14,551,823,000	8,205,907,061	5,521,094,770	824,821,169	
4 公 園 費	5,407,432,700	4,671,222,599	725,018,000	11,192,101	
5 流 域 下 水 道 事 業 費	2,037,466,000	2,037,465,224	0	776	
6 都 市 計 画 開 発 行 為 許 可 事 務 費	6,962,000	5,372,266	0	1,589,734	
計	24,636,402,150	16,550,982,252	7,203,876,210	881,543,688	

説 明

(1) 決算の内容

目	目 の 名 称	主 な 内 容
1	都 市 計 画 総 務 費	都市計画事業事務費 市街地再開発事業費 人件費 街路調査費 市街化区域等調査設定費
2	土 地 区 画 整 理 費	土地区画整理事業促進費
3	街 路 事 業 費	街路事業費 街路関連道路整備事業費
4	公 園 費	都市公園施設費 県営公園維持管理費 公園関連事業費
5	流 域 下 水 道 事 業 費	流域下水道事業会計への補助金
6	都 市 計 画 開 発 行 為 許 可 事 務 費	開発行為許可指導費

## (2) 不用額の内容

目	目 の 名 称	主 な 内 容
1	都 市 計 画 総 務 費	都市計画事業事務費 (38,870千円)、盛土等規制区域指定調査費 (1,904千円)、市街化区域等調査設定費 (1,874千円)
3	街 路 事 業 費	街路事業費 (824,820千円)
4	公 園 費	公園関連事業費 (9,966千円)、県営公園維持管理費 (1,225千円)

## 6項 住宅費

区 分		予 算 現 額	支 出 済 額	翌年度繰越額	不 用 額	備 考
目	目 の 名 称					
		円	円	円	円	
1	住 宅 管 理 費	339,386,000	333,905,916	0	5,480,084	
2	住 宅 建 設 費	8,155,502,068	6,594,023,966	1,549,816,041	11,662,061	
	計	8,494,888,068	6,927,929,882	1,549,816,041	17,142,145	

## 説 明

## (1) 決算の内容

目	目 の 名 称	主 な 内 容
1	住 宅 管 理 費	人件費 住宅情報提供推進事業費 住宅整備事業連絡調整費 省エネルギー住宅普及促進事業費 住生活総合調査費
2	住 宅 建 設 費	公営住宅建設費 公営住宅ストック総合改善事業費 公営住宅等建設助成費 公営住宅建替推進事業費

## (2) 不用額の内容

目	目 の 名 称	主 な 内 容
1	住 宅 管 理 費	人件費 (1,568千円)、住宅情報提供推進事業費 (1,374千円)、住宅管理事務費 (1,143千円)
2	住 宅 建 設 費	公営住宅等建設助成費 (8,214千円)、住宅供給公社補助金 (1,900千円)、公営住宅建替推進事業費 (1,289千円)





警 察 本 部

【歳入】

区 分 款 款 の 名 称	予 算 現 額	調 定 額	収 入 済 額	不 納 欠 損 額	収 入 未 済 額	予 算 現 額 対 比	
						増 減 額	収 入 比
	円	円	円	円	円	円	%
8 使 用 料 及 び 手 数 料	4,848,966,000	4,869,292,292	4,869,277,460	0	14,832	20,311,460	100.42
9 国 庫 支 出 金	2,436,849,000	2,337,018,326	2,337,018,326	0	0	▲ 99,830,674	95.90
10 財 産 収 入	377,959,000	386,735,292	386,735,292	0	0	8,776,292	102.32
11 寄 附 金	25,000	25,000	25,000	0	0	0	100
12 繰 入 金	362,537,000	362,537,000	362,537,000	0	0	0	100
14 諸 収 入	752,621,000	794,434,274	775,472,972	464,569	18,496,733	22,851,972	103.04
計	8,778,957,000	8,750,042,184	8,731,066,050	464,569	18,511,565	▲ 47,890,950	99.45

説 明

(1) 予算現額に対する収入済額の増減の大きなもの

款	項	目	目 の 名 称	主 な 内 容
8	2	8	警 察 手 数 料	警察証明手数料 (▲31,410千円)、運転免許手数料 (67,715千円)、警察許可手数料 (▲13,282千円)
9	2	4	生 活 労 働 費 国 庫 補 助 金	県民生活対策費補助金 (▲2,408千円)
		8	警 察 費 国 庫 補 助 金	警察費補助金 (▲96,170千円)
10	2	2	物 品 売 払 収 入	不用品売払代 (9,194千円)
14	1	3	過 料 等	放置違反金 (11,809千円)
	7	2	雑 入	雑入 (6,359千円)、期満後収入 (▲3,124千円)
		5	違 約 金 及 び 延 納 利 息	違約金及び延納利息 (6,902千円)

## (2) 不納欠損の内容

款	項	目	目 の 名 称	主 な 内 容
14	1	3	過 料 等	放置違反金 (442千円)

## (3) 収入未済額の内容

款	項	目	目 の 名 称	主 な 内 容
14	1 7	3 2	過 料 等 雑 入	放置違反金 (8,005千円) 交通安全施設損害等賠償金 (10,272千円)

【歳 出】

9款 警察費 (P400～413)

区 分	決 算 額
項 項 の 名 称	
1 警 察 管 理 費	139,530,165,622 円
2 警 察 活 動 費	3,266,093,186
計	142,796,258,808

1項 警察管理費

区 分	予 算 現 額	支 出 済 額	翌年度繰越額	不 用 額	備 考
目 目 の 名 称					
1 公 安 委 員 会 費	18,322,000 円	17,577,708 円	0 円	744,292 円	
2 警 察 本 部 費	121,775,688,000	121,091,751,837	0	683,936,163	
3 装 備 費	1,831,442,000	1,687,313,300	0	144,128,700	
4 警 察 施 設 費	14,280,955,000	14,208,390,475	0	72,564,525	
5 運 転 免 許 費	2,584,206,000	2,479,203,913	0	105,002,087	
6 恩 給 及 び 退 職 年 金 費	53,535,000	45,928,389	0	7,606,611	
計	140,544,148,000	139,530,165,622	0	1,013,982,378	

説 明

(1) 決算の内容

目	目 の 名 称	主 な 内 容
1	公 安 委 員 会 費	公安委員会運営費
2	警 察 本 部 費	人件費 退職手当 職員管理費
3	装 備 費	車両維持費 舟艇維持費 ヘリコプター維持費
4	警 察 施 設 費	警察施設新営費 警察施設維持管理費 交通安全施設整備費
5	運 転 免 許 費	自動車運転免許費 運転者等講習費
6	恩 給 及 び 退 職 年 金 費	恩給費 事務費

(2) 不用額の内容

目	目 の 名 称	主 な 内 容
2	警 察 本 部 費	共済費 (546,898千円)、職員手当等 (71,868千円)、給料 (49,452千円)、負担金、補助金及び交付金 (6,898千円)
3	装 備 費	需用費 (77,628千円)、委託料 (60,203千円)
4	警 察 施 設 費	工事請負費 (39,861千円)、委託料 (14,659千円)、役務費 (7,884千円)、使用料及び賃借料 (6,062千円)
5	運 転 免 許 費	委託料 (45,368千円)、工事請負費 (33,155千円)、需用費 (17,320千円)、使用料及び賃借料 (5,095千円)
6	恩 給 及 び 退 職 年 金 費	恩給及び退職年金 (7,466千円)

2項 警察活動費

区 分	予 算 現 額	支 出 済 額	翌年度繰越額	不 用 額	備 考
目 目 の 名 称					
1 一 般 警 察 活 動 費	円 1,555,897,000	円 1,537,408,275	円 0	円 18,488,725	
2 刑 事 警 察 費	949,516,000	939,541,928	0	9,974,072	
3 交 通 指 導 取 締 費	824,025,000	789,142,983	0	34,882,017	
計	3,329,438,000	3,266,093,186	0	63,344,814	

説 明

(1) 決算の内容

目	目 の 名 称	主 な 内 容
1	一 般 警 察 活 動 費	一般警察運営費 地域警察活動費 警察通信運営費 留置場管理費
2	刑 事 警 察 費	一般犯罪捜査活動費 暴力犯罪捜査活動費 犯罪鑑識費
3	交 通 指 導 取 締 費	交通指導取締費 交通事故防止対策費

(2) 不用額の内容

目	目 の 名 称	主 な 内 容
1	一 般 警 察 活 動 費	報償費 (11,458千円)、役務費 (2,616千円)、旅費 (2,016千円)
2	刑 事 警 察 費	需用費 (4,437千円)、使用料及び賃借料 (2,910千円)、役務費 (1,912千円)
3	交 通 指 導 取 締 費	需用費 (21,328千円)、委託料 (10,283千円)

11款 災害復旧費 (P492～493)

区 分	決 算 額
項 項 の 名 称	
3 庁舎等災害復旧費	円 57,696,100
計	57,696,100

3項 庁舎等災害復旧費

区 分	予 算 現 額	支 出 済 額	翌年度繰越額	不 用 額	備 考
目 目 の 名 称					
1 庁舎等災害復旧費	円 68,973,000	円 57,696,100	円 0	円 11,276,900	
計	68,973,000	57,696,100	0	11,276,900	

説 明

(1) 決算の内容

目	目 の 名 称	主 な 内 容
1	庁舎等災害復旧費	警察施設維持管理費(災害復旧費)

(2) 不用額の内容

目	目 の 名 称	主 な 内 容
1	庁舎等災害復旧費	工事請負費(6,755千円)、委託料(3,654千円)





教

育

庁

【歳 入】

区 分 款 款 の 名 称	予 算 現 額	調 定 額	収 入 済 額	不 納 欠 損 額	収 入 未 済 額	予 算 現 額 対 比	
						増 減 額	収 入 比
	円	円	円	円	円	円	%
8 使 用 料 及 び 手 数 料	7,691,944,000	7,704,736,228	7,704,604,060	0	132,168	12,660,060	100.16
9 国 庫 支 出 金	60,786,570,000	58,083,319,549	58,083,319,549	0	0	▲ 2,703,250,451	95.55
10 財 産 収 入	135,512,000	119,730,963	119,718,863	0	12,100	▲ 15,793,137	88.35
11 寄 附 金	0	92,146,571	92,146,571	0	0	92,146,571	—
12 繰 入 金	9,212,641,000	6,125,756,620	6,125,756,620	0	0	▲ 3,086,884,380	66.49
14 諸 収 入	2,114,008,000	4,318,631,978	2,064,444,273	5,096,908	2,249,090,797	▲ 49,563,727	97.66
計	79,940,675,000	76,444,321,909	74,189,989,936	5,096,908	2,249,235,065	▲ 5,750,685,064	92.81

説 明

(1) 予算現額に対する収入済額の増減の大きなもの

款	項	目	目 の 名 称	主 な 内 容
8	1	6	教 育 使 用 料	全日制課程授業料 (13,626千円)、定時制課程授業料 (2,634千円)、通信教育受講料 (▲2,196千円)、専攻科授業料 (▲1,990千円)、教育財産使用料 (1,875千円)
9	1	4	教 育 費 国 庫 負 担 金	高等学校等就学支援金国庫負担金 (▲66,805千円)、特別支援学校就学奨励費国庫負担金 (▲12,208千円)、義務教育費国庫負担金 (6,333千円)
	2	5	災 害 復 旧 費 国 庫 負 担 金	高等学校災害復旧費国庫負担金 (▲126,922千円)
		3	環 境 費 国 庫 補 助 金	二酸化炭素排出抑制対策事業費交付金 (▲3,111千円)
		9	教 育 費 国 庫 補 助 金	特別支援学校建物新增設費補助金 (▲1,769,554千円)、高等学校等デジタル人材育成支援事業費補助金 (▲226,015千円)、高等学校施設整備費交付金 (▲124,183千円)、外部人材活用事業費補助金 (▲106,451千円)、学校ICT環境整備費補助金 (▲96,000千円)
	3	8	教 育 費 委 託 金	学校教育調査委託金 (▲63,984千円)
10	1	1	財 産 貸 付 収 入	建物貸付料 (1,656千円)
	2	3	生 産 物 売 払 収 入	水産高校実習生産物売払代 (▲18,889千円)、農業高校実習生産物売払代 (1,297千円)
11	1	1	一 般 寄 附 金	一般寄附金 (92,147千円)
12	2	20	公 立 学 校 情 報 機 器 整 備 基 金 繰 入 金	公立学校情報機器整備基金からの繰入金 (▲3,086,884千円)
14	3	7	教 育 貸 付 金 元 金 収 入	地域改善奨学資金貸付金償還金 (▲10,492千円)
	7	2	雑 収 入	山口県、長崎県実習船実習費負担金 (▲47,498千円)

(2) 不納欠損の内容

款	項	目	目 の 名 称	主 な 内 容
14	3	7	教 育 貸 付 金 元 金 収 入	地域改善奨学資金貸付金償還金 (5,097千円)

(3) 収入未済額の内容

款	項	目	目 の 名 称	主 な 内 容
14	3 7	7	教 育 貸 付 金 元 金 収 入	地域改善奨学資金貸付金償還金 (2,240,766千円) 定時制及び通信制高等学校修学奨励費返還金 (2,174千円)、 福岡県文化財保護事業補助金返還金 (2,085千円)、地域改善奨学資金返還金 (1,201千円)
		2	雑 入	
		5	違 約 金 及 び 延 納 利 息	

【歳 出】

10款 教育費 (P412～477)

区 分		決 算 額
項	項 の 名 称	
		円
1	教 育 総 務 費	45,415,131,561
2	小 学 校 費	83,684,797,259
3	中 学 校 費	48,184,823,059
4	高 等 学 校 費	69,089,951,446
5	特 別 支 援 学 校 費	28,695,987,112
6	社 会 教 育 費	3,977,400,533
7	保 健 体 育 費	2,732,317,952
	計	281,780,408,922

1項 教育総務費

区 分	予 算 現 額	支 出 済 額	翌年度繰越額	不 用 額	備 考
目 目 の 名 称					
1 教 育 委 員 会 費	円 18,019,000	円 17,692,649	円 0	円 326,351	
2 事 務 局 費	3,186,823,000	3,178,628,426	0	8,194,574	
3 教 職 員 人 事 費	20,729,270,000	19,861,932,359	0	867,337,641	
4 教 育 振 興 費	26,207,106,000	21,727,486,550	4,104,585,000	375,034,450	
5 恩 給 及 び 退 職 年 金 費	41,528,000	40,940,928	0	587,072	
6 福 利 厚 生 費	255,057,000	247,993,664	0	7,063,336	
7 教 育 セ ン タ ー 費	351,125,000	340,456,985	0	10,668,015	
計	50,788,928,000	45,415,131,561	4,104,585,000	1,269,211,439	

説 明

(1) 決算の内容

目	目 の 名 称	主 な 内 容
1	教 育 委 員 会 費	委員報酬 運営費
2	事 務 局 費	人件費 運営費
3	教 職 員 人 事 費	地方公務員災害補償基金負担金 教職員等退職手当
4	教 育 振 興 費	学校指導費 児童生徒健全育成事業費 学校教育活性化推進事業費 公立高等学校等就学支援金交付金 公立高等学校等奨学給付金事業費
5	恩 給 及 び 退 職 年 金 費	恩給及び退職年金
6	福 利 厚 生 費	教職員住宅管理費 教職員等健康管理費
7	教 育 セ ン タ ー 費	運営費 生徒実習費 教育相談費

## (2) 不用額の内容

目	目 の 名 称	主 な 内 容
2	事 務 局 費	人件費 (6,182千円)
3	教 職 員 人 事 費	人件費 (862,766千円)
4	教 育 振 興 費	学校教育活性化推進事業費 (151,299千円)、公立高等学校等就学支援金交付金 (73,249千円)、 児童生徒健全育成事業費 (70,449千円)、公立高等学校等奨学給付金事業費 (48,236千円)、学校指導費 (16,688千円)
6	福 利 厚 生 費	教職員等健康管理費 (6,744千円)
7	教 育 セ ン タ ー 費	運営費 (10,668千円)

## 2項 小学校費

区 分		予 算 現 額	支 出 済 額	翌年度繰越額	不 用 額	備 考
目	目 の 名 称					
1	教 職 員 費	円 84,324,541,000	円 83,684,797,259	円 0	円 639,743,741	
計		84,324,541,000	83,684,797,259	0	639,743,741	

## 説 明

## (1) 決算の内容

目	目 の 名 称	主 な 内 容
1	教 職 員 費	人件費

## (2) 不用額の内容

目	目 の 名 称	主 な 内 容
1	教 職 員 費	人件費 (634,955千円)、旅費 (4,789千円)

3項 中学校費

区 分	予 算 現 額	支 出 済 額	翌年度繰越額	不 用 額	備 考
目 目 の 名 称					
	円	円	円	円	
1 教 職 員 費	48,730,047,000	48,152,975,142	0	577,071,858	
2 教 育 振 興 費	32,148,000	31,847,917	0	300,083	
計	48,762,195,000	48,184,823,059	0	577,371,941	

説 明

(1) 決算の内容

目	目 の 名 称	主 な 内 容
1	教 職 員 費	人件費
2	教 育 振 興 費	中高一貫教育校入学者選考費 運営費

(2) 不用額の内容

目	目 の 名 称	主 な 内 容
1	教 職 員 費	人件費 (573,877千円)、旅費 (3,182千円)



4項 高等学校費

区 分	予 算 現 額	支 出 済 額	翌年度繰越額	不 用 額	備 考
目 目 の 名 称					
	円	円	円	円	
1 高等学校総務費	49,455,051,000	49,073,037,189	0	382,013,811	
2 全日制高等学校管理費	4,115,412,000	4,051,721,879	0	63,690,121	
3 定時制高等学校管理費	170,087,000	166,324,829	0	3,762,171	
4 教育振興費	109,596,000	109,131,805	0	464,195	
5 学校建設費	18,963,207,525	15,155,324,485	3,799,109,123	8,773,917	
6 通信教育費	6,573,000	6,517,550	0	55,450	
7 水産高校実習費	548,968,000	448,015,162	0	100,952,838	
8 農業高校実習費	82,090,000	79,878,547	0	2,211,453	
計	73,450,984,525	69,089,951,446	3,799,109,123	561,923,956	

説 明

(1) 決算の内容

目	目 の 名 称	主 な 内 容
1	高 等 学 校 総 務 費	人件費 高等学校入学者選考費
2	全 日 制 高 等 学 校 管 理 費	運営費 財産管理費 維持修繕費
3	定 時 制 高 等 学 校 管 理 費	運営費 実験実習費 財産管理費 維持修繕費
4	教 育 振 興 費	定時制及び通信制高等学校修学奨励費 学校設備費
5	学 校 建 設 費	老朽校舎改築費 施設充実費 体育館建設費 校地整備費 環境整備費
6	通 信 教 育 費	運営費 実験実習費
7	水 産 高 校 実 習 費	実習船実習費 水産加工実習費
8	農 業 高 校 実 習 費	農場実習費

(2) 不用額の内容

目	目 の 名 称	主 な 内 容
1	高 等 学 校 総 務 費	人件費 (373,276千円)、旅費 (8,549千円)
2	全 日 制 高 等 学 校 管 理 費	運営費 (51,496千円)、人件費 (9,124千円)
5	学 校 建 設 費	環境整備費 (6,668千円)、施設充実費 (1,024千円)
7	水 産 高 校 実 習 費	運営費 (98,583千円)、旅費 (2,370千円)

5項 特別支援学校費

区 分	予 算 現 額	支 出 済 額	翌年度繰越額	不 用 額	備 考
目 目 の 名 称					
1 特 別 支 援 学 校 費	円 19,260,562,000	円 19,114,166,094	円 8,346,000	円 138,049,906	
2 教 育 振 興 費	2,076,301,000	2,042,250,718	0	34,050,282	
3 特 別 支 援 学 校 建 設 費	11,994,514,148	7,539,570,300	4,444,495,186	10,448,662	
計	33,331,377,148	28,695,987,112	4,452,841,186	182,548,850	

説 明

(1) 決算の内容

目	目 の 名 称	主 な 内 容
1	特 別 支 援 学 校 費	人件費 運営費 財産管理費 維持修繕費
2	教 育 振 興 費	就学奨励費 学校設備費
3	特 別 支 援 学 校 建 設 費	老朽校舎改築費 施設充実費 環境整備費 特別支援学校整備費

(2) 不用額の内容

目	目 の 名 称	主 な 内 容
1	特 別 支 援 学 校 費	人件費 (120,825千円)、運営費 (12,792千円)
2	教 育 振 興 費	就学奨励費 (33,813千円)
3	特 別 支 援 学 校 建 設 費	特別支援学校整備費 (8,394千円)、老朽校舎改築費 (1,825千円)

6項 社会教育費

区 分	予 算 現 額	支 出 済 額	翌年度繰越額	不 用 額	備 考
目 目 の 名 称					
1 社 会 教 育 総 務 費	円 2,255,108,000	円 2,249,982,802	円 0	円 5,125,198	
2 社 会 教 育 施 設 費	573,212,000	565,512,736	5,997,000	1,702,264	
3 文 化 財 保 護 費	534,275,000	417,631,117	104,608,000	12,035,883	
4 九 州 歴 史 資 料 館 費	322,850,000	288,592,218	16,198,000	18,059,782	
5 文 化 振 興 費	10,548,000	10,512,000	0	36,000	
6 美 術 館 費	174,347,000	170,986,920	0	3,360,080	
7 図 書 館 費	277,390,000	274,182,740	0	3,207,260	
計	4,147,730,000	3,977,400,533	126,803,000	43,526,467	

説 明

(1) 決算の内容

目	目 の 名 称	主 な 内 容
1	社 会 教 育 総 務 費	人件費 社会教育活動促進費 社会教育推進費 社会教育事業費補助金 奨学事業助成費
2	社 会 教 育 施 設 費	青年の家運営費 少年自然の家運営費 社会教育総合センター運営費 青少年科学館運営費
3	文 化 財 保 護 費	文化財管理費 文化財普及活動費 発掘調査受託費 文化施設等管理費
4	九 州 歴 史 資 料 館 費	九州歴史資料館運営費 展示費 歴史資料調査研究費
5	文 化 振 興 費	芸術文化事業助成費
6	美 術 館 費	美術館運営費 美術展覧会開催費
7	図 書 館 費	図書館運営費 図書資料整備費

## (2) 不用額の内容

目	目 の 名 称	主 な 内 容
1 3 4	社 会 教 育 総 務 費 文 化 財 保 護 費 九 州 歴 史 資 料 館 費	社会教育推進費 (2,028千円)、人件費 (1,594千円) 文化財管理費 (11,893千円) 九州歴史資料館運営費 (18,060千円)

## 7項 保健体育費

区 分		予 算 現 額	支 出 済 額	翌年度繰越額	不 用 額	備 考
目	目 の 名 称					
		円	円	円	円	
1	保 健 体 育 総 務 費	1,039,019,000	941,831,942	68,904,000	28,283,058	
2	体 育 振 興 費	1,006,375,000	950,575,120	0	55,799,880	
3	体 育 施 設 費	869,482,000	839,910,890	7,972,000	21,599,110	
	計	2,914,876,000	2,732,317,952	76,876,000	105,682,048	

## 説 明

## (1) 決算の内容

目	目 の 名 称	主 な 内 容
1 2 3	保 健 体 育 総 務 費 体 育 振 興 費 体 育 施 設 費	人件費 児童生徒の健康管理費 公立学校給食運営費 学校保健給食安全教育指導費 県立学校安全管理事業費 各種スポーツ大会費 競技力向上事業費 学校体育指導充実費 県立体育・スポーツ施設運営費

(2) 不用額の内容

目	目 の 名 称	主 な 内 容
1	保 健 体 育 総 務 費	公立学校給食運営費 (18,915千円)、人件費 (7,312千円)、児童生徒の健康管理費 (1,935千円)
2	体 育 振 興 費	学校体育指導充実費 (51,277千円)、競技力向上事業費 (3,619千円)
3	体 育 施 設 費	県立体育・スポーツ施設運営費 (21,402千円)

11款 災害復旧費 (P492～495)

区 分	決 算 額
項 項 の 名 称	
4 教 育 施 設 災 害 復 旧 費	円 432,021,670
計	432,021,670

4項 教育施設災害復旧費

区 分	予 算 現 額	支 出 済 額	翌 年 度 繰 越 額	不 用 額	備 考
目 目 の 名 称					
1 社 会 教 育 施 設 等 災 害 復 旧 費	円 22,092,000	円 22,091,300	円 0	円 700	
2 高 等 学 校 災 害 復 旧 費	633,853,890	409,930,370	0	223,923,520	
計	655,945,890	432,021,670	0	223,924,220	

説 明

(1) 決算の内容

目	目 の 名 称	主 な 内 容
1	社 会 教 育 施 設 等 災 害 復 旧 費	大野城跡災害復旧費 天拝山歴史公園災害復旧費
2	高 等 学 校 災 害 復 旧 費	高等学校災害復旧費

(2) 不用額の内容

目	目 の 名 称	主 な 内 容
2	高 等 学 校 災 害 復 旧 費	高等学校災害復旧費 (223,924千円)





# 特 別 会 計

《福岡県財政調整基金特別会計》

(P510～513)

【歳 入】

区 分		予 算 現 額	調 定 額	収 入 済 額	不 納 欠 損 額	収 入 未 済 額	予 算 現 額 対 比	
款	款 の 名 称						増 減 額	収 入 比
		円	円	円	円	円	円	%
1	財 産 収 入	58,589,000	58,588,998	58,588,998	0	0	▲ 2	100.00
2	繰 入 金	24,011,036,000	24,011,036,000	24,011,036,000	0	0	0	100
	計	24,069,625,000	24,069,624,998	24,069,624,998	0	0	▲ 2	100.00

【歳 出】

区 分		決 算 額
款	款 の 名 称	
	項 項 の 名 称	
1	積 立 金	円
	1 積 立 金	24,069,624,998
	計	24,069,624,998

1款 1項 積立金

区 分	予 算 現 額	支 出 済 額	翌年度繰越額	不 用 額	備 考
目 目 の 名 称					
1 積 立 金	円 24,069,625,000	円 24,069,624,998	円 0	円 2	
計	24,069,625,000	24,069,624,998	0	2	

説 明

(1) 決算の内容

目	目 の 名 称	主 な 内 容
1	積 立 金	基金積立金

《福岡県公債管理特別会計》

(P514～517)

【歳 入】

区 分		予 算 現 額	調 定 額	収 入 済 額	不 納 欠 損 額	収 入 未 済 額	予 算 現 額 対 比	
款	款 の 名 称						増 減 額	収 入 比
		円	円	円	円	円	円	%
1	繰 入 金	309,091,546,000	309,075,453,730	309,075,453,730	0	0	▲ 16,092,270	99.99
2	県 債	211,336,000,000	211,336,000,000	211,336,000,000	0	0	0	100
3	財 産 収 入	4,020,298,000	4,019,934,360	4,019,934,360	0	0	▲ 363,640	99.99
	計	524,447,844,000	524,431,388,090	524,431,388,090	0	0	▲ 16,455,910	100.00

説 明

(1) 予算現額に対する収入済額の増減の大きなもの

款	項	目	目 の 名 称	主 な 内 容
1	1	1	一 般 会 計 繰 入 金	一般会計からの繰入金 (▲15,729千円)

【歳 出】

区 分		決 算 額
款	款 の 名 称	
	項 項 の 名 称	
1	公 債 費	円
	1 公 債 費	524,431,388,090
	計	524,431,388,090

1款 1項 公債費

区 分	予 算 現 額	支 出 済 額	翌年度繰越額	不 用 額	備 考
目 目 の 名 称					
1 元 金	円 492,228,637,000	円 492,228,635,748	円 0	円 1,252	
2 利 子	31,433,463,000	31,430,099,072	0	3,363,928	
3 公 債 諸 費	785,744,000	772,653,270	0	13,090,730	
計	524,447,844,000	524,431,388,090	0	16,455,910	

説 明

(1) 決算の内容

目	目 の 名 称	主 な 内 容
1	元 金	県債元金償還金 県債元金償還金積立金
2	利 子	県債利子償還金 県債利子償還金積立金
3	公 債 諸 費	県債元金及び利子支払等手数料

(2) 不用額の内容

目	目 の 名 称	主 な 内 容
3	公 債 諸 費	県債元金及び利子支払等手数料 (13,091千円)

《福岡県市町村振興基金特別会計》

(P518～521)

【歳 入】

区 分		予 算 現 額	調 定 額	収 入 済 額	不 納 欠 損 額	収 入 未 済 額	予 算 現 額 対 比	
款	款 の 名 称						増 減 額	収入比
		円	円	円	円	円	円	%
1	諸 収 入	30,314,000	30,107,715	30,107,715	0	0	▲ 206,285	99.32
2	繰 越 金	1,000	0	0	0	0	▲ 1,000	0
	計	30,315,000	30,107,715	30,107,715	0	0	▲ 207,285	99.32

【歳 出】

区 分		決 算 額
款	款 の 名 称	
	項 項 の 名 称	
1	事 務 費	円 217,000
2	繰 出 金	29,890,715
	計	30,107,715

1款 1項 事務費

区 分	予 算 現 額	支 出 済 額	翌年度繰越額	不 用 額	備 考
目 目 の 名 称					
1 事 務 費	円 217,000	円 217,000	円 0	円 0	
計	217,000	217,000	0	0	

説 明

(1) 決算の内容

目	目 の 名 称	主 な 内 容
1	事 務 費	事務費

2款 1項 一般会計繰出金

区 分	予 算 現 額	支 出 済 額	翌年度繰越額	不 用 額	備 考
目 目 の 名 称					
1 一 般 会 計 繰 出 金	円 30,098,000	円 29,890,715	円 0	円 207,285	
計	30,098,000	29,890,715	0	207,285	

説 明

(1) 決算の内容

目	目 の 名 称	主 な 内 容
1	一 般 会 計 繰 出 金	一般会計への繰出金

《福岡県国民健康保険特別会計》

(P522～539)

【歳 入】

区 分 款 款 の 名 称	予 算 現 額	調 定 額	収 入 済 額	不 納 欠 損 額	収 入 未 済 額	予 算 現 額 対 比	
						増 減 額	収 入 比
	円	円	円	円	円	円	%
1 分 担 金 及 び 負 担 金	140,363,978,000	140,354,052,816	140,354,052,816	0	0	▲ 9,925,184	99.99
2 国 庫 支 出 金	143,129,906,000	146,788,590,328	146,788,590,328	0	0	3,658,684,328	102.56
3 前 期 高 齢 者 交 付 金	133,858,123,000	133,858,123,620	133,858,123,620	0	0	620	100.00
4 共 同 事 業 交 付 金	1,241,777,000	892,839,725	892,839,725	0	0	▲ 348,937,275	71.90
5 出 産 育 児 交 付 金	20,177,000	20,177,460	20,177,460	0	0	460	100.00
6 財 産 収 入	9,874,000	9,873,717	9,873,717	0	0	▲ 283	100.00
7 繰 入 金	35,005,777,000	35,000,590,941	35,000,590,941	0	0	▲ 5,186,059	99.99
8 繰 越 金	9,540,107,000	9,540,107,817	9,540,107,817	0	0	817	100.00
9 諸 収 入	3,737,584,000	3,737,277,188	3,737,277,188	0	0	▲ 306,812	99.99
計	466,907,303,000	470,201,633,612	470,201,633,612	0	0	3,294,330,612	100.71



説 明

(1) 予算現額に対する収入済額の増減の大きなもの

款	項	目	目 の 名 称	主 な 内 容
1	1	1	国 民 健 康 保 険 事 業 費 納 付 金	医療給付費分 (▲9,924千円)
2	1	1	療 養 給 付 費 等 負 担 金	現年度分 (359,093千円)
	2	1	調 整 交 付 金	普通調整交付金 (4,146,921千円)、特別調整交付金 (▲1,457,474千円)
4	1	1	特 別 高 額 医 療 費 金 共 同 事 業 交 付 金	特別高額医療費共同事業交付金 (▲348,937千円)
7	1	1	一 般 会 計 繰 入 金	その他一般会計繰入金 (▲4,776千円)

【歳 出】

区 分		決 算 額
款 款 の 名 称	項 項 の 名 称	
1 総 務 費		円
	1 総 務 管 理 費	83,591,271
	2 運 営 協 議 会 費	404,670
	3 共 同 運 営 事 業 費	2,579,000
2 保 険 給 付 費 等 交 付 金	1 保 険 給 付 費 等 交 付 金	363,585,540,870
3 後 期 高 齢 者 支 援 金 等	1 後 期 高 齢 者 支 援 金 等	68,013,184,655
4 前 期 高 齢 者 納 付 金 等	1 前 期 高 齢 者 納 付 金 等	141,547,896
5 介 護 納 付 金	1 介 護 納 付 金	22,754,568,653
6 病 床 転 換 支 援 金 等	1 病 床 転 換 支 援 金 等	30,021
7 共 同 事 業 拠 出 金	1 共 同 事 業 拠 出 金	928,187,350
8 保 健 事 業 費	1 保 健 事 業 費	101,684,453
9 基 金 積 立 金	1 基 金 積 立 金	7,121,569,717
10 諸 支 出 金	1 償 還 金 及 び 還 付 加 算 金	165,538,965
11 予 備 費	1 予 備 費	0
計		462,898,427,521

1款 1項 総務管理費

区 分	予 算 現 額	支 出 済 額	翌年度繰越額	不 用 額	備 考
目 目 の 名 称					
1 一 般 管 理 費	円 86,982,896	円 82,878,167	円 0	円 4,104,729	
2 国 民 健 康 保 険 団 体 連 合 会 負 担 金	713,104	713,104	0	0	
計	87,696,000	83,591,271	0	4,104,729	

説 明

(1) 決算の内容

目	目 の 名 称	主 な 内 容
1	一 般 管 理 費	人件費 事務費
2	国 民 健 康 保 険 団 体 連 合 会 負 担 金	国民健康保険団体連合会負担金

(2) 不用額の内容

目	目 の 名 称	主 な 内 容
1	一 般 管 理 費	事務費 (3,694千円)

1款 2項 運営協議会費

区 分	予 算 現 額	支 出 済 額	翌年度繰越額	不 用 額	備 考
目 目 の 名 称					
1 運 営 協 議 会 費	円 1,486,000	円 404,670	円 0	円 1,081,330	
計	1,486,000	404,670	0	1,081,330	

説 明

(1) 決算の内容

目	目 の 名 称	主 な 内 容
1	運 営 協 議 会 費	運営協議会費

(2) 不用額の内容

目	目 の 名 称	主 な 内 容
1	運 営 協 議 会 費	運営協議会費 (1,081千円)

1款 3項 共同運営事業費

区 分		予 算 現 額	支 出 済 額	翌年度繰越額	不 用 額	備 考
目 目 の 名 称						
		円	円	円	円	
1	共 同 運 営 事 業 費	2,781,000	2,579,000	0	202,000	
計		2,781,000	2,579,000	0	202,000	

説 明

(1) 決算の内容

目	目 の 名 称	主 な 内 容
1	共 同 運 営 事 業 費	共同運営事業費

2款 1項 保険給付費等交付金

区 分	予 算 現 額	支 出 済 額	翌年度繰越額	不 用 額	備 考
目 目 の 名 称					
	円	円	円	円	
1 普 通 交 付 金	355,051,205,000	352,710,344,870	0	2,340,860,130	
2 特 別 交 付 金	11,722,991,000	10,875,196,000	0	847,795,000	
計	366,774,196,000	363,585,540,870	0	3,188,655,130	

説 明

(1) 決算の内容

目	目 の 名 称	主 な 内 容
1	普 通 交 付 金	普通交付金
2	特 別 交 付 金	特別交付金

(2) 不用額の内容

目	目 の 名 称	主 な 内 容
1	普 通 交 付 金	普通交付金 (2,340,860千円)
2	特 別 交 付 金	特別交付金 (847,795千円)

3款 1項 後期高齢者支援金等

区 分	予 算 現 額	支 出 済 額	翌年度繰越額	不 用 額	備 考
目 目 の 名 称					
1 後 期 高 齢 者 支 援 金	円 68,009,282,000	円 68,009,281,894	円 0	円 106	
2 後 期 高 齢 者 関 係 事 務 費 拠 出 金	3,903,000	3,902,761	0	239	
計	68,013,185,000	68,013,184,655	0	345	

説 明

(1) 決算の内容

目	目 の 名 称	主 な 内 容
1	後 期 高 齢 者 支 援 金	後期高齢者支援金
2	後 期 高 齢 者 関 係 事 務 費 拠 出 金	後期高齢者関係事務費拠出金

4款 1項 前期高齢者納付金等

区 分	予 算 現 額	支 出 済 額	翌年度繰越額	不 用 額	備 考
目 目 の 名 称					
1 前 期 高 齢 者 納 付 金	円 138,346,000	円 138,345,631	円 0	円 369	
2 前 期 高 齢 者 関 係 事 務 費 拠 出 金	3,203,000	3,202,265	0	735	
計	141,549,000	141,547,896	0	1,104	

説 明

(1) 決算の内容

目	目 の 名 称	主 な 内 容
1	前 期 高 齢 者 納 付 金	前期高齢者納付金
2	前 期 高 齢 者 関 係 金 事 務 費 拠 出 金	前期高齢者関係事務費拠出金

5款 1項 介護納付金

区 分	予 算 現 額	支 出 済 額	翌年度繰越額	不 用 額	備 考
目 目 の 名 称					
1 介 護 納 付 金	円 22,754,569,000	円 22,754,568,653	円 0	円 347	
計	22,754,569,000	22,754,568,653	0	347	

説 明

(1) 決算の内容

目	目 の 名 称	主 な 内 容
1	介 護 納 付 金	介護納付金

6款 1項 病床転換支援金等

区 分	予 算 現 額	支 出 済 額	翌年度繰越額	不 用 額	備 考
目 目 の 名 称					
1 病 床 転 換 助 成 関 係 金 事 務 費 拠 出 金	円 31,000	円 30,021	円 0	円 979	
計	31,000	30,021	0	979	

説 明

(1) 決算の内容

目	目 の 名 称	主 な 内 容
1	病 床 転 換 助 成 関 係 事 務 費 拠 出 金	病床転換助成関係事務費拠出金

7款 1項 共同事業拠出金

区 分		予 算 現 額	支 出 済 額	翌年度繰越額	不 用 額	備 考
目 目 の 名 称						
		円	円	円	円	
1	特別高額医療費共同 事業事業費拠出金	1,241,778,000	927,713,592	0	314,064,408	
2	特別高額医療費共同 事業事務費拠出金	474,000	473,758	0	242	
計		1,242,252,000	928,187,350	0	314,064,650	

説 明

(1) 決算の内容

目	目 の 名 称	主 な 内 容
1	特別高額医療費共同 事業事業費拠出金	特別高額医療費共同事業事業費拠出金
2	特別高額医療費共同 事業事務費拠出金	特別高額医療費共同事業事務費拠出金

(2) 不用額の内容

目	目 の 名 称	主 な 内 容
1	特別高額医療費共同 事業事業費拠出金	特別高額医療費共同事業事業費拠出金 (314,064千円)



8款 1項 保健事業費

区 分	予 算 現 額	支 出 済 額	翌年度繰越額	不 用 額	備 考
目 目 の 名 称					
1 保 健 事 業 費	円 102,447,000	円 101,684,453	円 0	円 762,547	
計	102,447,000	101,684,453	0	762,547	

説 明

(1) 決算の内容

目	目 の 名 称	主 な 内 容
1	保 健 事 業 費	保健事業費

9款 1項 基金積立金

区 分	予 算 現 額	支 出 済 額	翌年度繰越額	不 用 額	備 考
目 目 の 名 称					
1 財 政 安 定 化 基 金 積 立 金	円 7,121,570,000	円 7,121,569,717	円 0	円 283	
計	7,121,570,000	7,121,569,717	0	283	

説 明

(1) 決算の内容

目	目 の 名 称	主 な 内 容
1	財 政 安 定 化 基 金 積 立 金	財政安定化基金積立金

10款 1項 償還金及び還付加算金

区 分		予 算 現 額	支 出 済 額	翌年度繰越額	不 用 額	備 考
目 目 の 名 称						
		円	円	円	円	
1	療養給付費等交付金 償還金	9,924,000	9,923,408	0	592	
2	療養給付費等負担金 償還金	2,784,000	2,783,416	0	584	
3	高額医療費負担金 償還金	3,629,000	3,628,141	0	859	
4	特別調整交付金 償還金	100,787,000	100,787,000	0	0	
5	保険者努力支援制度 交付金償還金	48,417,000	48,417,000	0	0	
計		165,541,000	165,538,965	0	2,035	

説 明

(1) 決算の内容

目	目 の 名 称	主 な 内 容
1	療養給付費等交付金償還金	療養給付費等交付金償還金
2	療養給付費等負担金償還金	療養給付費等負担金償還金
3	高額医療費負担金償還金	高額医療費負担金償還金
4	特別調整交付金償還金	特別調整交付金償還金
5	保険者努力支援制度交付金償還金	保険者努力支援制度交付金償還金

11款 1項 予備費

区 分		予 算 現 額	支 出 済 額	翌年度繰越額	不 用 額	備 考
目 目 の 名 称						
		円	円	円	円	
1	予 備 費	500,000,000	0	0	500,000,000	
計		500,000,000	0	0	500,000,000	

《福岡県母子父子寡婦福祉資金貸付事業特別会計》

(P540～545)

【歳 入】

区 分 款 款 の 名 称	予 算 現 額	調 定 額	収 入 済 額	不 納 欠 損 額	収 入 未 済 額	予 算 現 額 対 比	
						増 減 額	収 入 比
	円	円	円	円	円	円	%
1 諸 収 入	159,707,000	340,319,571	149,855,769	2,548,604	187,915,198	▲ 9,851,231	93.83
2 繰 入 金	31,777,000	31,640,452	31,640,452	0	0	▲ 136,548	99.57
3 繰 越 金	241,665,000	252,545,564	252,545,564	0	0	10,880,564	104.50
4 国 庫 支 出 金	566,000	566,494	566,494	0	0	494	100.09
計	433,715,000	625,072,081	434,608,279	2,548,604	187,915,198	893,279	100.21

説 明

(1) 予算現額に対する収入済額の増減の大きなもの

款	項	目	目 の 名 称	主 な 内 容
1	1	1	母 子 収 入 金	違約金 (▲5,448千円)、元金 (▲4,176千円)
3	1	1	繰 越 金	繰越金 (10,881千円)

(2) 不納欠損の内容

款	項	目	目 の 名 称	主 な 内 容
1	1	1	母 子 収 入 金	元金 (2,524千円)

(3) 収入未済額の内容

款	項	目	目 の 名 称	主 な 内 容
1	1	1 3	母 子 収 入 金 父 子 収 入 金	元金 (184,512千円)、利子 (1,224千円) 元金 (1,430千円)

# 【歳 出】

区 分		決 算 額
款 款 の 名 称	項 項 の 名 称	
1 母子父子寡婦福祉資金貸付事業費	1 母子父子寡婦福祉資金貸付事業費	円 313,995,011
計		313,995,011

## 1款 1項 母子父子寡婦福祉資金貸付事業費

区 分	予 算 現 額	支 出 済 額	翌年度繰越額	不 用 額	備 考
目 目 の 名 称					
1 母子父子寡婦福祉資金貸付事業費	円 433,715,000	円 313,995,011	円 0	円 119,719,989	
計	433,715,000	313,995,011	0	119,719,989	

## 説 明

### (1) 決算の内容

目	目 の 名 称	主 な 内 容
1	母子父子寡婦福祉資金貸付事業費	母子父子寡婦福祉資金貸付事業費

### (2) 不用額の内容

目	目 の 名 称	主 な 内 容
1	母子父子寡婦福祉資金貸付事業費	母子父子寡婦福祉資金貸付事業費（119,720千円）

《福岡県災害救助基金特別会計》

(P546～549)

【歳 入】

区 分		予 算 現 額	調 定 額	収 入 済 額	不 納 欠 損 額	収 入 未 済 額	予 算 現 額 対 比	
款	款 の 名 称						増 減 額	収 入 比
		円	円	円	円	円	円	%
1	財 産 収 入	1,570,000	1,743,381	1,743,381	0	0	173,381	111.04
2	繰 入 金	89,170,000	88,996,619	88,996,619	0	0	▲ 173,381	99.81
	計	90,740,000	90,740,000	90,740,000	0	0	0	100

【歳 出】

区 分		決 算 額
款	款 の 名 称	
	項 項 の 名 称	
1	財 産 費	円
	1 基 金 積 立 金	90,740,000
	計	90,740,000

1款 1項 基金積立金

区 分		予 算 現 額	支 出 済 額	翌年度繰越額	不 用 額	備 考
目	目 の 名 称					
		円	円	円	円	
1	基 金 積 立 金	90,740,000	90,740,000	0	0	
	計	90,740,000	90,740,000	0	0	

説 明

(1) 決算の内容

目	目 の 名 称	主 な 内 容
1	基 金 積 立 金	基金積立金

《福岡県就農支援資金貸付事業特別会計》

(P550～553)

【歳 入】

区 分 款 款 の 名 称	予 算 現 額	調 定 額	収 入 済 額	不 納 欠 損 額	収 入 未 済 額	予 算 現 額 対 比	
						増 減 額	収 入 比
	円	円	円	円	円	円	%
1 繰 入 金	1,241,000	344,000	344,000	0	0	▲ 897,000	27.72
2 繰 越 金	9,175,000	15,017,824	15,017,824	0	0	5,842,824	163.68
3 諸 収 入	18,625,000	96,342,788	18,701,885	0	77,640,903	76,885	100.41
計	29,041,000	111,704,612	34,063,709	0	77,640,903	5,022,709	117.30

説 明

(1) 予算現額に対する収入済額の増減の大きなもの

款	項	目	目 の 名 称	主 な 内 容
2	1	1	繰 越 金	農業改良資金繰越金 (10,300千円)、就農支援資金繰越金 (▲4,457千円)

(2) 収入未済額の内容

款	項	目	目 の 名 称	主 な 内 容
3	1	2	雑 入	農業改良資金償還金 (77,641千円)



# 【歳 出】

区 分		決 算 額
款 款 の 名 称	項 項 の 名 称	
1 就 農 支 援 資 金 費 貸 付 事 業 費	1 就 農 支 援 資 金 費 貸 付 事 業 費	円 16,333,607
計		16,333,607

## 1款 1項 就農支援資金貸付事業費

区 分		予 算 現 額	支 出 済 額	翌年度繰越額	不 用 額	備 考
目 目 の 名 称						
		円	円	円	円	
1	農 業 改 良 資 金 業 務 費	4,589,000	4,271,607	0	317,393	
2	就 農 支 援 資 金 貸 付 金	24,452,000	12,062,000	0	12,390,000	
計		29,041,000	16,333,607	0	12,707,393	

## 説 明

### (1) 決算の内容

目	目 の 名 称	主 な 内 容
1	農 業 改 良 資 金 業 務 費	農業改良資金貸付業務費
2	就 農 支 援 資 金 貸 付 金	就農支援資金貸付金

### (2) 不用額の内容

目	目 の 名 称	主 な 内 容
2	就 農 支 援 資 金 貸 付 金	就農支援資金貸付金 (12,390千円)

《福岡県営林造成事業特別会計》

(P554～561)

【歳入】

区 分 款 款 の 名 称	予 算 現 額	調 定 額	収 入 済 額	不 納 欠 損 額	収 入 未 済 額	予 算 現 額 対 比	
						増 減 額	収 入 比
	円	円	円	円	円	円	%
1 使用料及び手数料	37,000	37,500	37,500	0	0	500	101.35
2 国庫支出金	3,000,000	2,600,000	2,600,000	0	0	▲ 400,000	86.67
3 財産収入	346,000	233,200	233,200	0	0	▲ 112,800	67.40
4 繰入金	310,199,000	295,838,318	295,838,318	0	0	▲ 14,360,682	95.37
5 繰越金	1,000	0	0	0	0	▲ 1,000	0
6 諸収入	1,012,000	1,891,740	1,891,740	0	0	879,740	186.93
計	314,595,000	300,600,758	300,600,758	0	0	▲ 13,994,242	95.55

説 明

(1) 予算現額に対する収入済額の増減の大きなもの

款	項	目	目 の 名 称	主 な 内 容
4	1	1	一 般 会 計 繰 入 金	一般会計からの繰入金（▲14,361千円）

# 【歳 出】

区 分		決 算 額
款 款 の 名 称	項 項 の 名 称	
1 県 営 林 造 成 事 業 費	1 県 営 林 造 成 事 業 費	円 300,600,758
計		300,600,758

## 1款 1項 県営林造成事業費

区 分	予 算 現 額	支 出 済 額	翌年度繰越額	不 用 額	備 考
目 目 の 名 称					
1 管 理 費	円 285,186,000	円 284,596,773	円 0	円 589,227	
2 経 営 事 業 費	29,409,000	16,003,985	0	13,405,015	
計	314,595,000	300,600,758	0	13,994,242	

## 説 明

### (1) 決算の内容

目	目 の 名 称	主 な 内 容
1	管 理 費	管理費 人件費
2	経 営 事 業 費	経営事業費

### (2) 不用額の内容

目	目 の 名 称	主 な 内 容
2	経 営 事 業 費	工事費 (6,954千円)、委託料 (5,987千円)

《福岡県林業改善資金助成事業特別会計》

(P562～565)

【歳 入】

区 分		予 算 現 額	調 定 額	収 入 済 額	不 納 欠 損 額	収 入 未 済 額	予 算 現 額 対 比	
款	款 の 名 称						増 減 額	収入比
		円	円	円	円	円	円	%
1	繰 入 金	637,000	277,025	277,025	0	0	▲ 359,975	43.49
2	繰 越 金	75,627,000	92,161,693	92,161,693	0	0	16,534,693	121.86
3	諸 収 入	12,884,000	13,449,826	4,183,193	0	9,266,633	▲ 8,700,807	32.47
	計	89,148,000	105,888,544	96,621,911	0	9,266,633	7,473,911	108.38

説 明

(1) 予算現額に対する収入済額の増減の大きなもの

款	項	目	目 の 名 称	主 な 内 容
2	1	1	繰 越 金	繰越金 (16,535千円)
3	1	2	雑 入	林業改善資金貸付金償還金 (▲8,793千円)

(2) 収入未済額の内容

款	項	目	目 の 名 称	主 な 内 容
3	1	2	雑 入	林業改善資金貸付金償還金 (9,267千円)

# 【歳 出】

区 分		決 算 額
款 款 の 名 称	項 項 の 名 称	
1 林業改善資金助成事業費	1 林業改善資金助成事業費	円 64,777,025
計		64,777,025

## 1款 1項 林業改善資金助成事業費

区 分	予 算 現 額	支 出 済 額	翌年度繰越額	不 用 額	備 考
目 目 の 名 称					
1 林業改善資金業務費	円 648,000	円 277,025	円 0	円 370,975	
2 林業改善資金貸付金	88,500,000	64,500,000	0	24,000,000	
計	89,148,000	64,777,025	0	24,370,975	

## 説 明

### (1) 決算の内容

目	目 の 名 称	主 な 内 容
1	林業改善資金業務費	林業改善資金貸付業務費
2	林業改善資金貸付金	林業改善資金貸付金

### (2) 不用額の内容

目	目 の 名 称	主 な 内 容
1	林業改善資金業務費	林業改善資金貸付業務費 (371千円)
2	林業改善資金貸付金	林業改善資金貸付金 (24,000千円)

《福岡県沿岸漁業改善資金助成事業特別会計》

(P566～569)

【歳 入】

区 分 款 款 の 名 称	予 算 現 額	調 定 額	収 入 済 額	不 納 欠 損 額	収 入 未 済 額	予 算 現 額 対 比	
						増 減 額	収 入 比
	円	円	円	円	円	円	%
1 繰 入 金	1,042,000	142,588	142,588	0	0	▲ 899,412	13.68
2 繰 越 金	35,996,000	127,099,933	127,099,933	0	0	91,103,933	353.09
3 諸 収 入	24,007,000	12,304,526	12,304,526	0	0	▲ 11,702,474	51.25
計	61,045,000	139,547,047	139,547,047	0	0	78,502,047	228.60

説 明

(1) 予算現額に対する収入済額の増減の大きなもの

款	項	目	目 の 名 称	主 な 内 容
2	1	1	繰 越 金	繰越金 (91,104千円)
3	1	2	雑 入	沿岸漁業改善資金貸付金償還金 (▲11,898千円)

# 【歳 出】

区 分		決 算 額
款 款 の 名 称	項 項 の 名 称	
1 沿岸漁業改善資金 助成事業費	1 沿岸漁業改善資金 助成事業費	円 142,588
計		142,588

## 1款 1項 沿岸漁業改善資金助成事業費

区 分		予 算 現 額	支 出 済 額	翌年度繰越額	不 用 額	備 考
目 目 の 名 称						
1	沿岸漁業改善資金業務費	円 1,045,000	円 142,588	円 0	円 902,412	
2	沿岸漁業改善資金貸付金	60,000,000	0	0	60,000,000	
計		61,045,000	142,588	0	60,902,412	

## 説 明

### (1) 決算の内容

目	目 の 名 称	主 な 内 容
1	沿岸漁業改善資金業務費	沿岸漁業改善資金貸付業務費
2	沿岸漁業改善資金貸付金	沿岸漁業改善資金貸付金

### (2) 不用額の内容

目	目 の 名 称	主 な 内 容
1	沿岸漁業改善資金業務費	沿岸漁業改善資金貸付業務費 (902千円)
2	沿岸漁業改善資金貸付金	沿岸漁業改善資金貸付金 (60,000千円)

《福岡県小規模企業者等設備導入資金貸付事業特別会計》

(P570～575)

【歳入】

区 分		予 算 現 額	調 定 額	収 入 済 額	不 納 欠 損 額	収 入 未 済 額	予 算 現 額 対 比	
款	款 の 名 称						増 減 額	収 入 比
		円	円	円	円	円	円	%
1	繰 入 金	14,504,000	11,484,668	11,484,668	0	0	▲ 3,019,332	79.18
2	諸 収 入	287,754,000	2,167,825,752	273,822,849	0	1,894,002,903	▲ 13,931,151	95.16
3	繰 越 金	2,848,000	17,801,000	17,801,000	0	0	14,953,000	625.04
	計	305,106,000	2,197,111,420	303,108,517	0	1,894,002,903	▲ 1,997,483	99.35

説 明

(1) 予算現額に対する収入済額の増減の大きなもの

款	項	目	目 の 名 称	主 な 内 容
1	1	1	一 般 会 計 繰 入 金	一般会計からの繰入金 (▲3,019千円)
2	1	1	雑 入 金	小規模企業者等設備導入資金貸付金償還金 (▲13,800千円)、貸付金利子収入 (▲1,248千円)
3	1	1	繰 越 金	繰越金 (14,953千円)

(2) 収入未済額の内容

款	項	目	目 の 名 称	主 な 内 容
2	1	1	雑 入	小規模企業者等設備導入資金貸付金償還金 (1,747,947千円)、貸付金利子収入 (146,056千円)



# 【歳 出】

区 分		決 算 額
款 款 の 名 称	項 項 の 名 称	
1 小規模企業者等設備導入資金貸付事業費	1 小規模企業者等設備導入資金貸付事業費	円 14,599,039
2 公 債 費	1 公 債 費	274,772,478
計		289,371,517

## 1款 1項 小規模企業者等設備導入資金貸付事業費

区 分	予 算 現 額	支 出 済 額	翌年度繰越額	不 用 額	備 考
目 目 の 名 称					
1 事 務 費	円 8,111,000	円 5,089,039	円 0	円 3,021,961	
2 設備導入資金助成費	6,255,000	6,254,000	0	1,000	
3 高度化資金助成費	3,256,000	3,256,000	0	0	
計	17,622,000	14,599,039	0	3,022,961	

## 説 明

### (1) 決算の内容

目	目 の 名 称	主 な 内 容
1	事 務 費	事務費
2	設備導入資金助成費	設備導入資金補助金 設備導入資金貸付事業繰越金の償還
3	高度化資金助成費	高度化資金貸付金

2款 1項 公債費

区 分		予 算 現 額	支 出 済 額	翌年度繰越額	不 用 額	備 考
目 目 の 名 称						
		円	円	円	円	
1	公 債 費	287,484,000	274,772,478	0	12,711,522	
計		287,484,000	274,772,478	0	12,711,522	

説 明

(1) 決算の内容

目	目 の 名 称	主 な 内 容
1	公 債 費	償還金及び利子 一般会計への繰出金

(2) 不用額の内容

目	目 の 名 称	主 な 内 容
1	公 債 費	償還金及び利子 (8,541千円)、一般会計への繰出金 (4,110千円)



《福岡県公共用地先行取得事業特別会計》

(P576～579)

【歳 入】

区 分		予 算 現 額	調 定 額	収 入 済 額	不 納 欠 損 額	収 入 未 済 額	予 算 現 額 対 比	
款	款 の 名 称						増 減 額	収 入 比
		円	円	円	円	円	円	%
1	財 産 収 入	439,000	429,850	429,850	0	0	▲ 9,150	97.92
	計	439,000	429,850	429,850	0	0	▲ 9,150	97.92

【歳 出】

区 分		決 算 額
款	款 の 名 称	
	項 項 の 名 称	
1	積 立 金	円 429,850
	計	429,850

1款 1項 積立金

区 分		予 算 現 額	支 出 済 額	翌年度繰越額	不 用 額	備 考
目	目 の 名 称					
		円	円	円	円	
1	積 立 金	439,000	429,850	0	9,150	
	計	439,000	429,850	0	9,150	

説 明

(1) 決算の内容

目	目 の 名 称	主 な 内 容
1	積 立 金	土地開発基金積立金

《福岡県県営埠頭施設整備運営事業特別会計》

(P580～591)

【歳入】

区 分 款 款 の 名 称	予 算 現 額	調 定 額	収 入 済 額	不 納 欠 損 額	収 入 未 済 額	予 算 現 額 対 比	
						増 減 額	収 入 比
	円	円	円	円	円	円	%
1 使用料及び手数料	397,954,000	435,661,710	430,590,280	0	5,071,430	32,636,280	108.20
2 繰入金	1,055,577,000	1,014,563,983	1,014,563,983	0	0	▲ 41,013,017	96.11
3 県債	9,938,000,000	9,938,000,000	9,938,000,000	0	0	0	100
4 繰越金	2,289,695,000	2,289,694,000	2,289,694,000	0	0	▲ 1,000	100.00
5 諸収入	83,541,000	91,538,306	91,538,306	0	0	7,997,306	109.57
6 財産収入	6,184,734,000	6,184,698,504	6,184,698,504	0	0	▲ 35,496	100.00
計	19,949,501,000	19,954,156,503	19,949,085,073	0	5,071,430	▲ 415,927	100.00

説 明

(1) 予算現額に対する収入済額の増減の大きなもの

款	項	目	目 の 名 称	主 な 内 容
1	1	1	埠頭施設使用料	苅田港埠頭施設使用料(30,273千円)、芦屋港埠頭施設使用料(2,448千円)
2	1	1	一般会計繰入金	一般会計からの繰入金(▲41,013千円)
5	2	1	雑入	漁業権等先行補償の再取得金(7,998千円)

(2) 収入未済額の内容

款	項	目	目 の 名 称	主 な 内 容
1	1	1	埠頭施設使用料	宇島港埠頭施設使用料(5,071千円)

【歳 出】

区 分		決 算 額
款 款 の 名 称	項 項 の 名 称	
1 県 営 埠 頭 施 設 整 備 運 営 事 業 費	1 県 営 埠 頭 施 設 整 備 運 営 事 業 費	円 4,228,519,891
2 公 債 費	1 公 債 費	10,496,605,182
計		14,725,125,073

1款 1項 県営埠頭施設整備運営事業費

区 分	予 算 現 額	支 出 済 額	翌 年 度 繰 越 額	不 用 額	備 考
目 目 の 名 称					
1 埠 頭 施 設 運 営 事 業 費	円 78,466,000	円 78,085,891	円 0	円 380,109	
2 埠 頭 施 設 整 備 事 業 費	9,374,394,000	4,150,434,000	5,223,960,000	0	
計	9,452,860,000	4,228,519,891	5,223,960,000	380,109	

説 明

(1) 決算の内容

目	目 の 名 称	主 な 内 容
1	埠 頭 施 設 運 営 事 業 費	荇田港埠頭施設運営事業費 三池港埠頭施設運営事業費 芦屋港埠頭施設運営事業費
2	埠 頭 施 設 整 備 事 業 費	荇田港新松山地区都市再開発用地造成事業費工事費・事務費 荇田港新松山地区埠頭用地造成事業費工事費・事務費 芦屋港埠頭用地整備事業費工事費・事務費

2款 1項 公債費

区 分		予 算 現 額	支 出 済 額	翌年度繰越額	不 用 額	備 考
目	目 の 名 称					
		円	円	円	円	
1	元 金	10,327,940,000	10,327,904,984	0	35,016	
2	利 子	168,701,000	168,700,198	0	802	
	計	10,496,641,000	10,496,605,182	0	35,818	

説 明

(1) 決算の内容

目	目 の 名 称	主 な 内 容
1	元 金	県営埠頭施設整備県債元金償還金
2	利 子	県営埠頭施設整備県債利子償還金





《福岡県住宅管理特別会計》

(P592～599)

【歳 入】

区 分 款 款 の 名 称	予 算 現 額	調 定 額	収 入 済 額	不 納 欠 損 額	収 入 未 済 額	予 算 現 額 対 比	
						増 減 額	収 入 比
	円	円	円	円	円	円	%
1 県 営 住 宅 管 理 費 収 入	6,771,663,000	7,001,698,543	6,763,349,180	7,729,526	230,796,962	▲ 8,313,820	99.88
2 県 営 住 宅 敷 金 管 理 費 収 入	80,327,000	96,420,587	96,420,587	0	0	16,093,587	120.04
計	6,851,990,000	7,098,119,130	6,859,769,767	7,729,526	230,796,962	7,779,767	100.11

説 明

(1) 予算現額に対する収入済額の増減の大きなもの

款	項	目	目 の 名 称	主 な 内 容
1	1	1	県 土 整 備 使 用 料	住宅使用料 (▲17,707千円)、土地使用料 (10,764千円)
2	2	2	雑 入	県営住宅敷金収入 (16,094千円)

(2) 不納欠損の内容

款	項	目	目 の 名 称	主 な 内 容
1	1	1	県 土 整 備 使 用 料	住宅使用料 (7,730千円)

(3) 収入未済額の内容

款	項	目	目 の 名 称	主 な 内 容
1	1	1	県 土 整 備 使 用 料	住宅使用料 (229,474千円)、土地使用料 (1,323千円)

【歳 出】

区 分		決 算 額
款 款 の 名 称	項 項 の 名 称	
1 県 営 住 宅 管 理 費	1 県 営 住 宅 管 理 費	円 6,697,936,792
2 県 営 住 宅 敷 金 管 理 費	1 県 営 住 宅 敷 金 管 理 費	77,659,400
3 予 備 費	1 予 備 費	0
計		6,775,596,192

1款 1項 県営住宅管理費

区 分	予 算 現 額	支 出 済 額	翌年度繰越額	不 用 額	備 考
目 目 の 名 称					
1 県 営 住 宅 管 理 費	円 6,723,178,000	円 6,697,936,792	円 0	円 25,241,208	
計	6,723,178,000	6,697,936,792	0	25,241,208	

説 明

(1) 決算の内容

目	目 の 名 称	主 な 内 容
1	県 営 住 宅 管 理 費	人件費 一般会計繰出金 県営住宅28,374戸の維持管理費

(2) 不用額の内容

目	目 の 名 称	主 な 内 容
1	県 営 住 宅 管 理 費	管理事務費 (25,241千円)

2款 1項 県営住宅敷金管理費

区 分		予 算 現 額	支 出 済 額	翌年度繰越額	不 用 額	備 考
目	目 の 名 称					
1	県 営 住 宅 敷 金 管 理 費	円 78,812,000	円 77,659,400	円 0	円 1,152,600	
	計	78,812,000	77,659,400	0	1,152,600	

説 明

(1) 決算の内容

目	目 の 名 称	主 な 内 容
1	県 営 住 宅 敷 金 管 理 費	県営住宅敷金管理費

3款 1項 予備費

区 分		予 算 現 額	支 出 済 額	翌年度繰越額	不 用 額	備 考
目	目 の 名 称					
1	予 備 費	円 50,000,000	円 0	円 0	円 50,000,000	
	計	50,000,000	0	0	50,000,000	

# 《 附 属 資 料 》

# 一般会計歳入総額対比表

(単位:円)

科 目	年度	予 算 現 額	調 定 額	収 入 済 額	不 納 欠 損 額	収 入 未 済 額
第 1 款 県 税	4	729,652,495,000	742,828,032,676	2,752,367 734,859,757,701	988,932,808	812,622,702 6,982,094,534
	5	746,029,322,000	757,741,603,298	16,368,131 750,055,448,763	463,916,398	815,199,294 7,238,606,268
	6	799,459,013,000	814,937,206,699	5,082,320 807,377,027,372	518,483,485	787,727,357 7,046,778,162
第 2 款 地 方 消 費 税 清 算 金	4	242,519,193,000	242,519,193,872	242,519,193,872	0	0
	5	240,217,722,000	240,217,722,037	240,217,722,037	0	0
	6	253,865,038,000	253,899,143,621	253,899,143,621	0	0
第 3 款 地 方 譲 与 税	4	100,503,086,000	100,805,683,001	100,805,683,001	0	0
	5	101,175,428,000	101,263,362,000	101,263,362,000	0	0
	6	114,995,856,000	115,248,834,000	115,248,834,000	0	0
第 4 款 地 方 特 例 交 付 金	4	2,750,947,000	2,750,947,000	2,750,947,000	0	0
	5	2,661,563,000	2,661,563,000	2,661,563,000	0	0
	6	13,478,365,000	13,478,365,000	13,478,365,000	0	0
第 5 款 地 方 交 付 税	4	293,953,881,000	293,949,451,000	293,949,451,000	0	0
	5	311,406,798,000	312,122,496,000	312,122,496,000	0	0
	6	325,347,085,000	325,355,591,000	325,355,591,000	0	0

科 目	年度	予 算 現 額	調 定 額	収 入 済 額	不 納 欠 損 額	収 入 未 済 額
第 6 款 交 通 安 全 対 策 特 別 交 付 金	4	1,361,443,000	1,143,468,000	1,143,468,000	0	0
	5	1,263,007,000	1,011,527,000	1,011,527,000	0	0
	6	1,041,562,000	963,261,000	963,261,000	0	0
第 7 款 分 担 金 及 び 負 担 金	4	6,876,985,000	6,672,572,449	6,672,572,449	0	0
	5	6,238,384,950	6,125,721,268	6,125,721,268	0	0
	6	6,532,489,914	6,237,326,080	6,237,326,080	0	0
第 8 款 使 用 料 及 び 手 数 料	4	16,261,467,000	15,912,944,244	15,911,679,042	51,152	1,214,050
	5	15,587,299,000	15,605,634,143	15,605,035,453	40,700	557,990
	6	15,908,092,000	15,903,913,857	15,903,245,781	34,877	633,571
第 9 款 国 庫 支 出 金	4	541,583,036,507	434,872,613,262	434,872,613,262	0	0
	5	365,820,438,413	267,131,420,887	267,131,420,887	0	0
	6	341,954,190,746	231,296,533,357	231,296,533,357	0	0
第 10 款 財 産 収 入	4	4,244,778,000	4,607,423,463	4,607,411,363	0	12,100
	5	7,152,971,000	7,194,437,156	7,194,425,056	0	12,100
	6	2,933,565,000	2,947,458,371	2,947,445,071	0	13,300
第 11 款 寄 附 金	4	488,889,000	469,756,793	469,756,793	0	0
	5	88,671,000	81,283,405	81,283,405	0	0
	6	319,320,000	326,898,072	326,898,072	0	0

科 目	年度	予 算 現 額	調 定 額	収 入 済 額	不 納 欠 損 額	収 入 未 済 額
第 12 款 繰 入 金	4	37,866,157,000	30,465,828,815	30,465,828,815	0	0
	5	59,670,939,000	53,353,654,695	53,353,654,695	0	0
	6	79,345,104,000	74,106,064,668	74,106,064,668	0	0
第 13 款 繰 越 金	4	55,354,325,076	55,354,325,231	55,354,325,231	0	0
	5	58,852,518,794	58,852,519,202	58,852,519,202	0	0
	6	54,332,432,969	54,332,433,274	54,332,433,274	0	0
第 14 款 諸 収 入	4	333,497,046,398	338,074,695,200	332,624,799,299	294,808,380	5,155,703,293
	5	305,378,643,538	311,456,749,574	306,085,842,174	126,404,493	5,244,609,807
	6	287,029,036,900	291,047,972,230	285,688,569,933	115,602,038	5,244,056,874
第 15 款 県 債	4	217,911,214,000	192,495,014,000	192,495,014,000	0	0
	5	212,582,317,000	180,162,817,000	180,162,817,000	0	0
	6	203,940,468,000	170,430,868,000	170,430,868,000	0	0
一 般 会 計 歳 入 合 計	4	2,584,824,942,981	2,462,921,949,006	2,449,502,500,828	1,283,792,340	12,139,023,977
	5	2,434,126,022,695	2,314,982,510,665	2,301,924,837,940	590,361,591	12,483,786,165
	6	2,500,481,618,529	2,370,511,869,229	2,357,591,606,229	634,120,400	12,291,481,907

(注) 1. 収入済額欄の上段は、過誤納金を示し内数である。

2. 収入未済額欄の上段は、徴収猶予額を示し内数である。





# 一般会計歳出総額対比表

(単位:円、%)

科 目	年度	予 算 現 額	支 出 済 額	執行率	不 用 額	備 考
議 会 費	4	2,881,682,000	2,826,934,041	98.10	54,747,959	
	5	3,073,836,000	3,063,439,715	99.66	10,396,285	
	6	3,034,708,000	2,929,992,078	96.55	104,715,922	
総 務 費	4	94,222,844,388	91,800,867,552	97.43	1,873,805,836	翌年度繰越額 548,171,000
	5	93,700,373,388	90,861,527,445	96.97	2,045,496,585	翌年度繰越額 793,349,358
	6	101,197,001,635	99,963,963,041	98.78	821,785,594	翌年度繰越額 411,253,000
保 健 費	4	423,719,441,280	378,583,645,422	89.35	38,132,353,858	翌年度繰越額 7,003,442,000
	5	288,602,241,300	266,227,961,317	92.25	12,790,078,756	翌年度繰越額 9,584,201,227
	6	273,323,852,227	250,534,596,909	91.66	6,583,511,289	翌年度繰越額 16,205,744,029
環 境 費	4	3,295,004,500	2,816,422,293	85.48	255,706,207	翌年度繰越額 222,876,000
	5	3,518,393,000	3,108,725,309	88.36	217,779,691	翌年度繰越額 191,888,000
	6	3,678,579,300	3,275,266,760	89.04	198,053,540	翌年度繰越額 205,259,000
生 活 労 働 費	4	197,069,714,000	184,840,317,879	93.79	7,013,391,121	翌年度繰越額 5,216,005,000
	5	206,990,029,000	194,792,577,603	94.11	6,726,191,197	翌年度繰越額 5,471,260,200
	6	216,906,925,200	200,225,798,247	92.31	9,054,466,953	翌年度繰越額 7,626,660,000

科 目	年度	予 算 現 額	支 出 済 額	執行率	不 用 額	備 考
第 6 款 農 林 水 産 業 費	4	90,401,991,212	59,084,828,090	65.36	7,950,443,222	翌年度繰越額 23,366,719,900
	5	94,874,700,941	63,157,219,414	66.57	10,987,377,359	翌年度繰越額 20,730,104,168
	6	88,552,416,168	57,371,638,203	64.79	8,704,405,636	翌年度繰越額 22,476,372,329
第 7 款 商 工 費	4	408,812,336,746	379,841,660,967	92.91	15,826,140,222	翌年度繰越額 13,144,535,557
	5	334,293,722,557	321,643,359,800	96.22	3,910,412,440	翌年度繰越額 8,739,950,317
	6	298,996,375,317	288,339,763,474	96.44	2,710,938,676	翌年度繰越額 7,945,673,167
第 8 款 県 土 整 備 費	4	250,100,682,847	177,996,832,509	71.17	698,127,946	翌年度繰越額 71,405,722,392
	5	250,201,634,552	172,410,029,084	68.91	730,081,091	翌年度繰越額 77,061,524,377
	6	259,076,576,177	167,160,058,042	64.52	14,882,484,864	翌年度繰越額 77,034,033,271
第 9 款 警 察 費	4	132,401,168,030	131,618,663,329	99.41	656,229,901	翌年度繰越額 126,274,800
	5	135,000,265,800	134,195,354,208	99.40	618,635,592	翌年度繰越額 186,276,000
	6	143,873,586,000	142,796,258,808	99.25	1,077,327,192	
第 10 款 教 育 費	4	328,555,720,941	319,991,149,234	97.39	2,901,706,520	翌年度繰越額 5,662,865,187
	5	329,226,021,187	315,163,377,697	95.73	4,448,567,817	翌年度繰越額 9,614,075,673
	6	359,124,003,673	341,962,322,442	95.22	4,087,591,922	翌年度繰越額 13,074,089,309

科 目	年度	予 算 現 額	支 出 済 額	執行率	不 用 額	備 考
第 11 款 災 害 復 旧 費	4	17,233,383,943	11,035,963,982	64.04	2,180,787,102	翌年度繰越額 4,016,632,859
	5	33,173,802,859	16,024,892,169	48.31	2,224,575,481	翌年度繰越額 14,924,335,209
	6	28,481,302,209	18,992,270,626	66.68	1,114,198,042	翌年度繰越額 8,374,833,541
第 12 款 公 債 費	4	233,084,961,000	233,054,833,924	99.99	30,127,076	
	5	238,918,905,000	238,900,714,131	99.99	18,190,869	
	6	245,612,258,000	245,595,285,822	99.99	16,972,178	
第 13 款 諸 支 出 金	4	402,896,603,000	402,059,562,995	99.79	837,040,005	
	5	422,379,669,000	422,124,575,469	99.94	255,093,531	
	6	478,508,989,000	477,778,334,999	99.85	730,654,001	
第 14 款 予 備 費	4	149,409,094	0	0	149,409,094	
	5	172,428,111	0	0	172,428,111	
	6	115,045,623	0	0	115,045,623	
一 般 会 計 歳 出 合 計	4	2,584,824,942,981	2,375,551,682,217	91.90	78,560,016,069	翌年度繰越額 130,713,244,695
	5	2,434,126,022,695	2,241,673,753,361	92.09	45,155,304,805	翌年度繰越額 147,296,964,529
	6	2,500,481,618,529	2,296,925,549,451	91.86	50,202,151,432	翌年度繰越額 153,353,917,646



# 特別会計歳入総額対比表

(単位:円)

会 計 別	年度	予 算 現 額	調 定 額	収 入 済 額	不 納 欠 損 額	収 入 未 済 額
財 政 調 整 基 金	4	11,298,000	11,282,449	11,282,449	0	0
	5	24,835,000	13,696,170	13,696,170	0	0
	6	24,069,625,000	24,069,624,998	24,069,624,998	0	0
公 債 管 理	4	526,215,676,000	526,198,973,328	526,198,973,328	0	0
	5	497,735,782,000	497,719,589,711	497,719,589,711	0	0
	6	524,447,844,000	524,431,388,090	524,431,388,090	0	0
市 町 村 振 興 基 金	4	17,693,000	17,675,131	17,675,131	0	0
	5	23,052,000	23,035,817	23,035,817	0	0
	6	30,315,000	30,107,715	30,107,715	0	0
国 民 健 康 保 険	4	476,404,544,000	482,714,348,406	482,714,348,406	0	0
	5	479,450,670,000	482,020,107,936	482,020,107,936	0	0
	6	466,907,303,000	470,201,633,612	470,201,633,612	0	0
母 子 父 子 寡 婦 福 祉 資 金 貸 付 事 業	4	614,864,000	822,530,604	609,728,403	1,058,500	211,743,701
	5	527,313,000	753,200,579	556,381,557	1,419,157	195,399,865
	6	433,715,000	625,072,081	434,608,279	2,548,604	187,915,198

会 計 別	年度	予 算 現 額	調 定 額	収 入 済 額	不 納 欠 損 額	収 入 未 済 額
災 害 救 助 基 金	4	456,000	454,964	454,964	0	0
	5	185,166,000	185,165,539	185,165,539	0	0
	6	90,740,000	90,740,000	90,740,000	0	0
就 農 支 援 資 金 貸 付 事 業	4	38,641,000	131,760,185	45,898,981	0	85,861,204
	5	29,425,000	125,393,997	43,494,724	0	81,899,273
	6	29,041,000	111,704,612	34,063,709	0	77,640,903
県 営 林 造 成 事 業	4	329,640,000	316,101,377	316,101,377	0	0
	5	324,336,000	307,621,681	307,621,681	0	0
	6	314,595,000	300,600,758	300,600,758	0	0
林 業 改 善 資 金 助 成 事 業	4	100,747,000	127,229,083	117,945,450	0	9,283,633
	5	120,148,000	127,132,736	117,859,103	0	9,273,633
	6	89,148,000	105,888,544	96,621,911	0	9,266,633
沿 岸 漁 業 改 善 資 金 助 成 事 業	4	80,883,000	149,911,594	149,911,594	0	0
	5	92,370,000	127,265,517	127,265,517	0	0
	6	61,045,000	139,547,047	139,547,047	0	0

会 計 別	年度	予 算 現 額	調 定 額	収 入 済 額	不 納 欠 損 額	収 入 未 済 額
小規模企業者等設備 導入資金貸付事業	4	945,840,000	2,580,824,009	997,803,106	0	1,583,020,903
	5	344,596,000	2,285,864,039	350,359,136	0	1,935,504,903
	6	305,106,000	2,197,111,420	303,108,517	0	1,894,002,903
公 共 用 地 先 行 取 得 事 業	4	128,000	128,000	128,000	0	0
	5	101,000	100,685	100,685	0	0
	6	439,000	429,850	429,850	0	0
県 営 埠 頭 施 設 整 備 運 営 事 業	4	7,967,452,528	7,974,759,247	7,967,287,817	0	7,471,430
	5	16,758,617,000	16,764,607,790	16,758,336,360	0	6,271,430
	6	19,949,501,000	19,954,156,503	19,949,085,073	0	5,071,430
住 宅 管 理	4	6,760,962,000	7,024,653,156	195,993 6,779,757,336	14,422,088	230,669,725
	5	6,723,032,000	7,031,674,018	69,618 6,797,763,306	14,885,191	219,095,139
	6	6,851,990,000	7,098,119,130	177,125 6,859,769,767	7,729,526	230,796,962
特 別 会 計 歳 入 合 計	4	1,019,488,824,528	1,028,070,631,533	195,993 1,025,927,296,342	15,480,588	2,128,050,596
	5	1,002,339,443,000	1,007,484,456,215	69,618 1,005,020,777,242	16,304,348	2,447,444,243
	6	1,043,580,407,000	1,049,356,124,360	177,125 1,046,941,329,326	10,278,130	2,404,694,029

(注)収入済額欄の上段は、過誤納金を示し内数である。





# 特別会計歳出総額対比表

(単位:円、%)

会 計 別	年度	予 算 現 額	支 出 済 額	執行率	不 用 額	備 考
財 政 調 整 基 金	4	11,298,000	11,282,449	99.86	15,551	
	5	24,835,000	13,696,170	55.15	11,138,830	
	6	24,069,625,000	24,069,624,998	100.00	2	
公 債 管 理	4	526,215,676,000	526,198,973,328	100.00	16,702,672	
	5	497,735,782,000	497,719,589,711	100.00	16,192,289	
	6	524,447,844,000	524,431,388,090	100.00	16,455,910	
市 町 村 振 興 基 金	4	17,693,000	17,675,131	99.90	17,869	
	5	23,052,000	23,035,817	99.93	16,183	
	6	30,315,000	30,107,715	99.32	207,285	
国 民 健 康 保 険	4	476,404,544,000	467,686,636,452	98.17	8,717,907,548	
	5	479,450,670,000	472,480,000,119	98.55	6,970,669,881	
	6	466,907,303,000	462,898,427,521	99.14	4,008,875,479	
母 子 父 子 寡 婦 福 祉 資 金 貸 付 事 業	4	614,864,000	223,021,178	36.27	391,842,822	
	5	527,313,000	303,835,993	57.62	223,477,007	
	6	433,715,000	313,995,011	72.40	119,719,989	

会 計 別	年度	予 算 現 額	支 出 済 額	執行率	不 用 額	備 考
災 害 救 助 基 金	4	456,000	454,964	99.77	1,036	
	5	185,166,000	185,165,539	100.00	461	
	6	90,740,000	90,740,000	100.00	0	
就 農 支 援 資 金 貸 付 事 業	4	38,641,000	29,509,705	76.37	9,131,295	
	5	29,425,000	28,476,900	96.78	948,100	
	6	29,041,000	16,333,607	56.24	12,707,393	
県 営 林 造 成 事 業	4	329,640,000	316,101,377	95.89	13,538,623	
	5	324,336,000	307,621,681	94.85	16,714,319	
	6	314,595,000	300,600,758	95.55	13,994,242	
林 業 改 善 資 金 助 成 事 業	4	100,747,000	2,678,109	2.66	98,068,891	
	5	120,148,000	25,697,410	21.39	94,450,590	
	6	89,148,000	64,777,025	72.66	24,370,975	
沿 岸 漁 業 改 善 資 金 助 成 事 業	4	80,883,000	39,204,480	48.47	41,678,520	
	5	92,370,000	165,584	0.18	92,204,416	
	6	61,045,000	142,588	0.23	60,902,412	

会 計 別	年度	予 算 現 額	支 出 済 額	執行率	不 用 額	備 考
小規模企業者等設備 導入資金貸付事業	4	945,840,000	933,087,083	98.65	12,752,917	
	5	344,596,000	332,558,136	96.51	12,037,864	
	6	305,106,000	289,371,517	94.84	15,734,483	
公 共 用 地 先 行 取 得 事 業	4	128,000	128,000	100	0	
	5	101,000	100,685	99.69	315	
	6	439,000	429,850	97.92	9,150	
県 営 埠 頭 施 設 整 備 運 営 事 業	4	7,967,452,528	6,792,858,817	85.26	164,711	翌年度繰越額 1,174,429,000
	5	16,758,617,000	14,468,642,360	86.34	280,640	翌年度繰越額 2,289,694,000
	6	19,949,501,000	14,725,125,073	73.81	415,927	翌年度繰越額 5,223,960,000
住 宅 管 理	4	6,760,962,000	6,695,375,571	99.03	65,586,429	
	5	6,723,032,000	6,646,955,046	98.87	76,076,954	
	6	6,851,990,000	6,775,596,192	98.89	76,393,808	
特 別 会 計 歳 出 合 計	4	1,019,488,824,528	1,008,946,986,644	98.97	9,367,408,884	翌年度繰越額 1,174,429,000
	5	1,002,339,443,000	992,535,541,151	99.02	7,514,207,849	翌年度繰越額 2,289,694,000
	6	1,043,580,407,000	1,034,006,659,945	99.08	4,349,787,055	翌年度繰越額 5,223,960,000



# 令和6年度 事業繰越額調

(明許繰越)

一般会計

(単位:円)

款 項 名	事 業 名	繰 越 額	財 源 内 訳			
			国庫支出金	県 債	そ の 他	一 般 財 源 及 び 既 収 入 特 定 財 源
2. 総務費						
(1) 総務管理費	職 員 研 修 所 費	2,551,000		1,300,000	1,200,000	51,000
(2) 企画費	地 域 振 興 促 進 費	12,671,000			12,671,000	
	交 通 企 画 費	297,749,000	276,149,000		10,800,000	10,800,000
(6) 防災費	防 災 対 策 費	98,282,000	53,282,000	16,100,000		28,900,000
3. 保健費						
(1) 保健企画費	保 健 環 境 研 究 所 費	12,298,000				12,298,000
(2) 健康対策費	難 病 等 対 策 費	1,418,000	708,000			710,000
(3) 生活衛生費	感 染 症 予 防 費	78,800,000	39,400,000			39,400,000
(4) 医薬費	救 急 医 療 対 策 費	1,929,205,599	1,929,205,599			
	医 療 施 設 整 備 費	179,514,000	179,514,000			
	地 域 保 健 医 療 計 画 推 進 費	3,258,576,000	3,258,576,000			
	医 師 等 確 保 ・ 養 成 費	3,612,726,000	3,612,726,000			
	薬 事 指 導 費	606,902,000	404,601,000			202,301,000

款 項 名	事 業 名	繰 越 額	財 源 内 訳			
			国庫支出金	県 債	そ の 他	一 般 財 源 及 び 既 収 入 特 定 財 源
(5) 医療介護費	介 護 従 事 者 確 保 ・ 養 成 費	1,060,645,000	845,849,000			214,796,000
	介 護 職 員 処 遇 改 善 費	3,516,955,430	3,516,955,430			
(6) 高齢者支援費	老 人 福 祉 施 設 整 備 費	670,091,000	225,350,000	436,100,000	8,500,000	141,000
	高 齢 福 祉 施 設 事 業 費	996,805,000	996,805,000			
4. 環境費 (1) 環境費	放 射 能 測 定 調 査 費	57,862,000	57,862,000			
	環 境 保 全 費	400,000				400,000
	産 業 廃 棄 物 対 策 費	15,348,000				15,348,000
	自 然 公 園 費	131,649,000	59,242,000	72,200,000		207,000
5. 生活労働費 (1) 県民生活費 (2) 福祉企画費 (3) 児童家庭費	世 界 文 化 遺 産 推 進 事 業 費	3,797,000				3,797,000
	福 岡 県 総 合 福 祉 施 設 運 営 費	32,606,000		32,600,000		6,000
	保 育 対 策 等 促 進 事 業 費	1,006,776,000	1,000,476,000			6,300,000
	こ だ も の 育 ち ・ 居 場 所 支 援 費	8,870,000	7,715,000			1,155,000
	児 童 保 護 措 置 費	100,000	100,000			
	社 会 福 祉 施 設 整 備 費	18,606,000				18,606,000

款 項 名	事 業 名	繰 越 額	財 源 内 訳			
			国庫支出金	県 債	そ の 他	一 般 財 源 及 び 既 収 入 特 定 財 源
(3) 児童家庭費	母 子 保 健 対 策 費	5,111,000	3,407,000			1,704,000
(4) 障がい者福祉費	障 が い 者 福 祉 対 策 費	3,470,383,000	3,439,672,000			30,711,000
	障 が い 者 援 護 措 置 費	4,752,000	2,376,000			2,376,000
	障 が い 者 福 祉 施 設 整 備 費	2,584,002,000	1,722,663,000	839,600,000		21,739,000
	高 等 技 術 専 門 校 建 設 費	32,364,000				32,364,000
(8) 職業訓練費	高 等 技 術 専 門 校 建 設 費	32,364,000				32,364,000
6. 農林水産業費	農 林 水 産 物 輸 出 促 進 費	810,000,000	810,000,000			
(1) 農林水産業企画費	農 林 水 産 業 後 継 者 対 策 費	182,874,000			121,916,000	60,958,000
	福 岡 の 食 販 売 促 進 費	93,278,000	93,278,000			
	国 土 調 査 事 業 費	366,832,500	244,555,000			122,277,500
	農 林 業 総 合 試 験 場 特 別 研 究 費	626,000				626,000
	園 芸 作 物 振 興 対 策 費	1,350,950,000	1,127,801,000		13,138,000	210,011,000
	農 業 構 造 改 善 事 業 費	5,021,923,000	4,782,591,000	181,500,000		57,832,000
	米 麦 大 豆 振 興 対 策 費	37,347,000	24,000,000			13,347,000
	農 地 利 用 推 進 費	800,000	550,000			250,000
(2) 農業費						



款 項 名	事 業 名	繰 越 額	財 源 内 訳			
			国庫支出金	県 債	そ の 他	一 般 財 源 及 び 既 収 入 特 定 財 源
(2) 農業費	農 業 生 産 の 担 い 手 育 成 特 別 対 策 事 業 費	9,500,000	9,500,000			
(3) 畜産業費	畜 産 振 興 総 合 対 策 費	1,356,697,000	1,356,697,000			
	家 畜 保 健 衛 生 対 策 費	51,046,000				51,046,000
(4) 農地費	土 地 改 良 事 業 推 進 費	6,164,000	3,082,000			3,082,000
	土 地 改 良 調 査 計 画 費	32,138,070				32,138,070
	担 い 手 育 成 基 盤 整 備 事 業 費	1,079,278,200	655,212,000			424,066,200
	県 営 畑 地 帯 総 合 整 備 事 業 費	82,000,000	45,100,000			36,900,000
	農 業 水 利 施 設 保 全 対 策 事 業 費	1,330,832,020	642,775,100			688,056,920
	農 業 集 落 排 水 事 業 費	22,195,000	22,195,000			
	県 営 農 村 総 合 整 備 事 業 費	680,250,000	340,125,000			340,125,000
	県 営 中 山 間 地 域 農 村 活 性 化 総 合 整 備 事 業 費	53,000,000	29,150,000			23,850,000
	県 営 水 環 境 整 備 事 業 費	60,650,000	30,938,000			29,712,000
	県 営 た め 池 等 整 備 事 業 費	2,720,476,000	1,207,268,550	102,500,000	7,500,000	1,403,207,450
	団 体 営 た め 池 等 整 備 事 業 費	980,428,360	934,076,810			46,351,550

款 項 名	事 業 名	繰 越 額	財 源 内 訳			
			国庫支出金	県 債	そ の 他	一 般 財 源 及 び 既 収 入 特 定 財 源
(4) 農地費	湛 水 防 除 事 業 費	407,209,000	128,925,500	38,700,000		239,583,500
	地 す べ り 対 策 事 業 費	82,314,000	31,672,000			50,642,000
	海 岸 堤 防 等 老 朽 化 対 策 緊 急 事 業 費	97,868,500	19,600,000			78,268,500
	農 村 環 境 整 備 事 業 費	2,500,000				2,500,000
(5) 林業費	特 用 林 産 振 興 対 策 費	50,707,000	50,707,000			
	木 材 需 要 拡 大 対 策 事 業 費	159,738,000	159,738,000			
	造 林 事 業 費	712,807,000	530,768,000			182,039,000
	県 単 造 林 事 業 費	3,495,601				3,495,601
	森 林 整 備 推 進 対 策 事 業 費	264,142,000	264,142,000			
	県 代 行 林 道 開 設 費	482,725,000	237,561,000			245,164,000
	県 営 林 道 開 設 費	35,045,000	15,771,000			19,274,000
	県 単 林 道 事 業 費	4,400,000				4,400,000
	ふ る さ と 林 道 緊 急 整 備 事 業 費	219,017,300				219,017,300
	治 山 事 業 費	1,136,073,800	561,162,000	574,900,000		11,800

款 項 名	事 業 名	繰 越 額	財 源 内 訳			
			国庫支出金	県 債	そ の 他	一 般 財 源 及 び 既 収 入 特 定 財 源
(5) 林業費	県 単 治 山 事 業 費	139,413,500		139,200,000		213,500
	緑 化 推 進 事 業 費	12,845,100		3,400,000		9,445,100
	県 民 の 森 運 営 費	23,918,900			23,918,900	
(6) 水産業費	沿 岸 漁 場 整 備 開 発 事 業 費	66,675,000	31,750,000			34,925,000
	水 産 海 洋 技 術 セ ン タ ー 施 設 整 備 費	41,580,000				41,580,000
	漁 港 施 設 改 修 費	12,417,923				12,417,923
	漁 港 修 築 事 業 費	708,828,550	496,643,000			212,185,550
7. 商工費 (1) 商業費	商 店 街 活 性 化 推 進 事 業 費	3,566,062,000	3,566,062,000			
	中 小 企 業 活 性 化 支 援 事 業 費	1,043,911,869	1,043,911,869			
	(2) 工鉦業費					
	中 小 企 業 総 合 支 援 事 業 費	309,044,280	309,044,280			
	ガ ス 等 行 政 費	2,117,597,597	2,117,597,597			
8. 県土整備費 (1) 県土整備企画費	技 術 振 興 対 策 費	782,483,000	460,483,000			322,000,000
	土 木 工 事 検 査 費	19,800,000				19,800,000
	建 設 技 術 情 報 セ ン タ ー 整 備 費	18,420,000				18,420,000

款 項 名	事 業 名	繰 越 額	財 源 内 訳			
			国庫支出金	県 債	そ の 他	一 般 財 源 及 び 既 収 入 特 定 財 源
(1) 県土整備企画費	県 土 整 備 事 務 所 等 運 営 費	4,661,000				4,661,000
	建 築 物 地 震 対 策 事 業 費	70,370,000	17,713,000			52,657,000
(2) 道路橋りょう費	道 路 橋 り ょ う 事 業 事 務 費	129,300,000		516,000	4,824,212	123,959,788
	道 路 特 別 補 修 費	241,812,000		83,884,000		157,928,000
	交 通 安 全 施 設 維 持 費	301,206,000			87,012,000	214,194,000
	道 路 緑 化 環 境 整 備 費	21,820,000				21,820,000
	舗 装 道 補 修 費	2,322,860,000	1,161,430,000			1,161,430,000
	道 路 災 害 防 除 費	906,870,000	450,347,000			456,523,000
	道 路 交 通 安 全 施 設 整 備 費	4,978,980,000	2,698,208,000			2,280,772,000
	道 路 改 良 費	12,687,192,239	6,588,104,000		32,484,239	6,066,604,000
	交 通 安 全 対 策 費	111,767,000				111,767,000
	道 路 改 築 費	1,668,052,000				1,668,052,000
	都 市 高 速 道 路 事 業 費	850,000,000		850,000,000		
	橋 り ょ う 補 修 費	3,414,543,950	1,832,215,000		83,243,950	1,499,085,000

款 項 名	事 業 名	繰 越 額	財 源 内 訳			
			国庫支出金	県 債	そ の 他	一 般 財 源 及 び 既 収 入 特 定 財 源
(2) 道路橋りょう費  (3) 河川海岸費	橋 り ょ う 震 災 対 策 費	35,430,000				35,430,000
	橋 り ょ う 架 換 費	347,613,000				347,613,000
	河 川 砂 防 海 岸 事 業 事 務 費	87,428,000		16,025,000	19,350,132	52,052,868
	ダ ム 維 持 管 理 費	74,420,000			19,343,858	55,076,142
	市 町 村 洪 水 ハ ザ ー ド マ ッ プ 充 実 支 援 費	308,000				308,000
	河 川 調 査 費	246,309,400				246,309,400
	砂 防 調 査 費	103,764,000				103,764,000
	海 岸 調 査 費	24,234,000	10,000,000			14,234,000
	広 域 河 川 改 修 費	4,461,327,400	2,191,988,700		34,800,000	2,234,538,700
	有 明 高 潮 対 策 事 業 費	154,930,000	77,465,000			77,465,000
	河 川 災 害 関 連 事 業 費	2,488,767,000	1,244,383,500	1,244,380,000		3,500
	堰 堤 改 良 費	1,116,542,200	336,868,000		305,819,000	473,855,200
	都 市 基 盤 河 川 改 修 費 補 助 金	372,796,000		372,700,000		96,000
	河 川 総 合 流 域 防 災 事 業 費	9,319,404,762	4,443,261,000			4,876,143,762

款 項 名	事 業 名	繰 越 額	財 源 内 訳			
			国庫支出金	県 債	そ の 他	一 般 財 源 及 び 既 収 入 特 定 財 源
(3) 河川海岸費	浸 水 対 策 重 点 地 域 緊 急 事 業 費	5,617,685,534	2,644,218,000	2,644,100,000	329,249,534	118,000
	特 定 都 市 河 川 浸 水 被 害 対 策 事 業 費	40,654,000	20,327,000	20,228,000		99,000
	河 川 改 修 費	1,625,190,835		77,967,000		1,547,223,835
	通 常 砂 防 事 業 費	2,738,244,000	1,369,122,000			1,369,122,000
	地 す べ り 対 策 事 業 費	341,012,000	170,506,000			170,506,000
	急 傾 斜 地 崩 壊 対 策 事 業 費	1,901,436,000	859,451,000			1,041,985,000
	災 害 関 連 地 域 防 災 が け 崩 れ 対 策 事 業 費	48,492,000	26,940,000	21,528,000		24,000
	砂 防 総 合 流 域 防 災 事 業 費	1,176,372,000	523,389,000			652,983,000
	特 定 緊 急 砂 防 事 業 費	1,246,002,000	623,001,000	622,643,000		358,000
	砂 防 事 業 費	880,989,000		35,500,000		845,489,000
	県 単 急 傾 斜 地 崩 壊 対 策 事 業 費	102,001,000		101,929,000		72,000
	海 岸 高 潮 対 策 事 業 費	840,440,000	420,220,000			420,220,000
	海 岸 環 境 整 備 事 業 費	5,010,000	1,670,000			3,340,000
	海 岸 災 害 防 除 対 策 事 業 費	72,650,000				72,650,000

款 項 名	事 業 名	繰 越 額	財 源 内 訳			
			国庫支出金	県 債	そ の 他	一 般 財 源 及 び 既 収 入 特 定 財 源
(4) 港湾費	港 湾 事 業 事 務 費	8,000,000				8,000,000
	港 湾 調 査 費	34,616,000				34,616,000
	港 湾 改 修 事 業 費	363,260,000	161,520,000			201,740,000
	港 湾 局 部 改 良 事 業 費	166,416,000	55,472,000			110,944,000
	港 湾 海 岸 高 潮 対 策 事 業 費	234,602,000	117,301,000			117,301,000
	港 湾 既 存 施 設 有 効 活 用 促 進 事 業 費	83,550,000	46,690,000			36,860,000
	港 湾 整 備 事 業 費	55,497,000				55,497,000
(5) 都市計画費	都 市 計 画 事 業 事 務 費	21,858,540			1,463,540	20,395,000
	市 街 地 再 開 発 事 業 費	397,000,000	202,500,000			194,500,000
	盛 土 等 規 制 区 域 指 定 調 査 費	49,358,900	24,679,450			24,679,450
	盛 土 情 報 管 理 シ ス テ ム 整 備 費	7,062,000	3,531,000			3,531,000
	土 地 区 画 整 理 事 業 促 進 費	482,484,000	241,242,000		80,414,000	160,828,000
	街 路 事 業 費	4,564,520,770	2,389,404,000		31,059,770	2,144,057,000
	街 路 関 連 道 路 整 備 事 業 費	956,574,000				956,574,000

款 項 名	事 業 名	繰 越 額	財 源 内 訳			
			国庫支出金	県 債	そ の 他	一 般 財 源 及 び 既 収 入 特 定 財 源
(5) 都市計画費	都 市 公 園 施 設 費	534,851,000	267,425,500	93,000,000		174,425,500
	公 園 関 連 事 業 費	190,167,000		6,600,000		183,567,000
(6) 住宅費	公 営 住 宅 建 設 費	1,446,490,041	532,492,000			913,998,041
	公 営 住 宅 ス ト ッ ク 総 合 改 善 事 業 費	103,326,000	45,576,000			57,750,000
(8) 水資源対策費	水 道 施 設 耐 震 化 等 促 進 費	218,854,000	218,854,000			
10. 教育費						
(1) 教育総務費	学 校 指 導 費	3,898,585,000	96,000,000	661,900,000	3,083,813,000	56,872,000
(4) 高等学校費	学 校 教 育 活 性 化 推 進 事 業 費	206,000,000	206,000,000			
	老 朽 校 舎 改 築 費	3,333,712,630	91,774,000	461,100,000		2,780,838,630
	施 設 充 実 費	197,840,061		47,000,000		150,840,061
	体 育 館 建 設 費	27,212,500				27,212,500
	校 地 整 備 費	238,373,932		6,900,000		231,473,932
	環 境 整 備 費	1,970,000				1,970,000
	寄 宿 舎 運 営 費	8,346,000	8,346,000			
(5) 特別支援学校費	老 朽 校 舎 改 築 費	997,318,800	194,913,000	1,700,000		800,705,800



款 項 名	事 業 名	繰 越 額	財 源 内 訳			
			国庫支出金	県 債	そ の 他	一 般 財 源 及 び 既 収 入 特 定 財 源
(5) 特別支援学校費	施 設 充 実 費	44,615,000				44,615,000
	環 境 整 備 費	2,118,900		2,100,000		18,900
	特 別 支 援 学 校 整 備 費	3,400,442,486	1,673,817,000			1,726,625,486
(6) 社会教育費	青 少 年 科 学 館 運 営 費	5,997,000		5,900,000		97,000
	文 化 財 管 理 費	104,608,000				104,608,000
	九 州 歴 史 資 料 館 運 営 費	16,198,000				16,198,000
(7) 保健体育費	公 立 学 校 給 食 運 営 費	68,904,000	68,904,000			
	県 立 体 育 ・ ス ポ ー ツ 施 設 運 営 費	7,972,000				7,972,000
	九 州 歯 科 大 学 施 設 整 備 費	91,338,000				91,338,000
(8) 大学費	福 岡 県 立 大 学 施 設 整 備 費	66,897,000				66,897,000
	私 立 小 中 学 校 運 営 費 補 助 金	34,407,000	34,407,000			
	私 立 幼 稚 園 運 営 費 補 助 金	274,725,000	274,725,000			
(9) 私立学校費	私 立 学 校 耐 震 化 促 進 費	46,508,000				46,508,000
11. 災害復旧費						
(1) 農林水産施設災害復旧費	耕 地 災 害 復 旧 費	2,348,826,960	2,252,661,749	74,700,000		21,465,211

款 項 名	事 業 名	繰 越 額	財 源 内 訳			
			国庫支出金	県 債	そ の 他	一 般 財 源 及 び 既 収 入 特 定 財 源
(1) 農林水産施設災害復旧費	林 道 災 害 復 旧 費	100,399,000	100,399,000			
(2) 土木施設災害復旧費	土 木 施 設 災 害 復 旧 事 務 費	2,000,000		1,720,000	66,000	214,000
	令 和 4 年 災 害 土 木 施 設 費	119,039,307	79,399,343		39,639,964	
	令 和 5 年 災 害 土 木 施 設 費	1,967,191,701	1,312,117,713	589,600,000		65,473,988
	令 和 6 年 災 害 土 木 施 設 費	549,196,700	366,314,179	182,850,000		32,521
	令 和 5 年 単 独 災 害 土 木 施 設 費	206,805,670		206,800,000		5,670
	令 和 6 年 単 独 災 害 土 木 施 設 費	1,189,237,254		1,189,230,000		7,254
合 計		145,212,299,571	82,794,358,869	12,060,600,000	4,352,227,099	46,005,113,603

特別会計

(単位:円)

会 計 名	事 業 名	繰 越 額	財 源 内 訳			
			国庫支出金	県 債	そ の 他	一 般 財 源 及 び 既 収 入 特 定 財 源
県営埠頭施設整備運営 事業特別会計	苅田港本港地区埠頭用地整備 事業費	7,898,000				7,898,000
	苅田港新松山地区埠頭用地造成 事業費	510,000,000				510,000,000
	苅田港新松山地区都市再開発用地 造成事業費	4,676,148,000				4,676,148,000
	三池港荷役機械等整備事業費	29,914,000				29,914,000
合 計		5,223,960,000				5,223,960,000

(事 故 繰 越 し)

一般会計

(単位:円)

款 項 名	事 業 名	繰 越 額	財 源 内 訳			
			国庫支出金	県 債	そ の 他	一 般 財 源 及 び 既 収 入 特 定 財 源
3. 保健費 (6) 高齢者支援費	老 人 福 祉 施 設 整 備 費	281,808,000		220,300,000	61,488,000	20,000
5. 生活労働費 (4) 障がい者福祉費	障 が い 者 福 祉 施 設 整 備 費	459,293,000	306,195,000	153,000,000		98,000
6. 農林水産業費 (4) 農地費	担 い 手 育 成 基 盤 整 備 事 業 費	228,993,200	143,120,750			85,872,450
	農 業 水 利 施 設 保 全 対 策 事 業 費	9,021,000	4,510,500			4,510,500
	県 営 中 山 間 地 域 農 村 活 性 化 総 合 整 備 事 業 費	22,716,100	12,493,855			10,222,245
	県 営 た め 池 等 整 備 事 業 費	152,128,600	82,768,950			69,359,650
	地 す べ り 対 策 事 業 費	9,824,000	4,912,000			4,912,000
(5) 林業費	造 林 事 業 費	42,829,320	31,896,990			10,932,330
	森 林 整 備 推 進 対 策 事 業 費	97,792,000	97,792,000			
	県 代 行 林 道 開 設 費	190,201,685	95,101,000			95,100,685
	災 害 関 連 緊 急 治 山 等 事 業 費	384,638,100	256,426,000	128,200,000		12,100
	県 単 治 山 事 業 費	320,692,000		284,200,000		36,492,000
(6) 水産業費	漁 港 修 築 事 業 費	24,530,000	16,360,000			8,170,000

款 項 名	事 業 名	繰 越 額	財 源 内 訳			
			国庫支出金	県 債	そ の 他	一 般 財 源 及 び 既 収 入 特 定 財 源
7. 商工費 (1) 商業費	中 小 企 業 事 業 再 建 支 援 補 助 金	126,574,421				126,574,421
8. 県土整備費 (2) 道路橋りょう費  (3) 河川海岸費	道 路 交 通 安 全 施 設 整 備 費	150,154,000	82,584,000			67,570,000
	道 路 改 良 費	31,300,000	15,650,000			15,650,000
	道 路 改 築 費	16,740,000				16,740,000
	広 域 河 川 改 修 費	1,016,080,600	508,040,300			508,040,300
	河 川 災 害 関 連 事 業 費	232,349,000	116,174,500	116,100,000		74,500
	堰 堤 改 良 費	78,408,100	29,654,000		10,118,049	38,636,051
	河 川 総 合 流 域 防 災 事 業 費	649,916,000	324,958,000			324,958,000
	通 常 砂 防 事 業 費	461,600,000	230,800,000			230,800,000
	急 傾 斜 地 崩 壊 対 策 事 業 費	111,325,000	44,530,000			66,795,000
	災 害 関 連 地 域 防 災 が け 崩 れ 対 策 事 業 費	322,649,000	179,250,000	143,300,000		99,000
	災 害 関 連 緊 急 砂 防 事 業 費	328,920,000	219,280,000	109,600,000		40,000
	災 害 関 連 緊 急 急 傾 斜 地 崩 壊 対 策 事 業 費	11,240,000	4,496,000	6,700,000		44,000
	特 定 緊 急 砂 防 事 業 費	114,198,000	57,099,000	57,000,000		99,000

款 項 名	事 業 名	繰 越 額	財 源 内 訳			
			国庫支出金	県 債	そ の 他	一 般 財 源 及 び 既 収 入 特 定 財 源
(3) 河川海岸費	災害関連緊急地すべり対策事業費	260,000,000	173,334,000	86,600,000		66,000
	海 岸 高 潮 対 策 事 業 費	113,560,000	56,780,000			56,780,000
11.災害復旧費 (1) 農林水産施設災害復旧費  (2) 土木施設災害復旧費	耕 地 災 害 復 旧 費	578,111,459	578,111,459			
	林 道 災 害 復 旧 費	7,620,000	7,620,000			
	林地荒廃防止施設災害復旧費	167,295,100	109,041,000	58,200,000		54,100
	令 和 4 年 災 害 土 木 施 設 費	185,836,200	123,952,081		61,884,119	
	令 和 5 年 災 害 土 木 施 設 費	953,274,190	635,832,844	314,500,000		2,941,346
合 計		8,141,618,075	4,548,764,229	1,677,700,000	133,490,168	1,781,663,678



# 令和6年度県税決算額調(税目別)

(単位:円、%)

科目			予 算 現 額	調 定 額	収 入 済 額	過誤納金	不納欠損額	収入未済額	予 算 現 額 に対する 収入済額の増減差額	収 入 率	
										対予算	対調定
県 民 税	個 人	現	147,795,398,000	149,564,843,196	148,012,564,126	0	0	1,552,279,070	217,166,126	100.15	98.96
		滞	1,389,488,000	4,369,460,252	1,410,150,119	0	270,934,491	2,688,375,642	20,662,119	101.49	32.27
		計	149,184,886,000	153,934,303,448	149,422,714,245	0	270,934,491	4,240,654,712	237,828,245	100.16	97.07
	法 人	現	18,487,001,000	18,471,879,010	18,408,840,477	473,800	472,482	63,039,851	▲78,160,523	99.58	99.66
		滞	43,302,000	150,873,910	44,430,172	20,600	20,040,080	86,424,258	1,128,172	102.61	29.45
		計	18,530,303,000	18,622,752,920	18,453,270,649	494,400	20,512,562	149,464,109	▲77,032,351	99.58	99.09
	利 子 割	現	474,185,000	785,597,616	785,597,616	0	0	0	311,412,616	165.67	100
		計	474,185,000	785,597,616	785,597,616	0	0	0	311,412,616	165.67	100
	計	現	166,756,584,000	168,822,319,822	167,207,002,219	473,800	472,482	1,615,318,921	450,418,219	100.27	99.04
		滞	1,432,790,000	4,520,334,162	1,454,580,291	20,600	290,974,571	2,774,799,900	21,790,291	101.52	32.18
		計	168,189,374,000	173,342,653,984	168,661,582,510	494,400	291,447,053	4,390,118,821	472,208,510	100.28	97.30
事 業 税	個 人	現	8,349,331,000	8,513,151,900	8,307,581,446	535,500	0	206,105,954	▲41,749,554	99.50	97.59
		滞	130,620,000	336,383,072	126,181,991	0	18,736,794	191,464,287	▲4,438,009	96.60	37.51
		計	8,479,951,000	8,849,534,972	8,433,763,437	535,500	18,736,794	397,570,241	▲46,187,563	99.46	95.30
	法 人	現	195,103,189,000	198,009,048,090	197,746,333,269	2,068,157	0	264,782,978	2,643,144,269	101.35	99.87
		滞	151,216,000	1,050,008,716	162,257,168	4,600	176,670,612	711,085,536	11,041,168	107.30	15.45
		計	195,254,405,000	199,059,056,806	197,908,590,437	2,072,757	176,670,612	975,868,514	2,654,185,437	101.36	99.42



(単位:円、%)

科目 \ 区分			予 算 現 額	調 定 額	収 入 済 額	過誤納金	不納欠損額	収入未済額	予 算 現 額 対 する 収入済額の増減差額	収 入 率	
										対予算	対調定
事業税	計	現	203,452,520,000	206,522,199,990	206,053,914,715	2,603,657	0	470,888,932	2,601,394,715	101.28	99.77
		滞	281,836,000	1,386,391,788	288,439,159	4,600	195,407,406	902,549,823	6,603,159	102.34	20.81
		計	203,734,356,000	207,908,591,778	206,342,353,874	2,608,257	195,407,406	1,373,438,755	2,607,997,874	101.28	99.25
地方消費税	譲 渡 割	現	173,343,278,000	175,686,274,437	175,686,274,437	0	0	0	2,342,996,437	101.35	100
		計	173,343,278,000	175,686,274,437	175,686,274,437	0	0	0	2,342,996,437	101.35	100
	貨 物 割	現	121,473,739,000	123,676,567,432	123,676,567,432	0	0	0	2,202,828,432	101.81	100
		計	121,473,739,000	123,676,567,432	123,676,567,432	0	0	0	2,202,828,432	101.81	100
	計	現	294,817,017,000	299,362,841,869	299,362,841,869	0	0	0	4,545,824,869	101.54	100
		計	294,817,017,000	299,362,841,869	299,362,841,869	0	0	0	4,545,824,869	101.54	100
不動産取得税		現	18,946,774,000	19,243,762,500	19,041,194,933	1,046,800	0	203,614,367	94,420,933	100.50	98.95
		滞	105,862,000	285,545,161	81,729,990	0	10,132,168	193,683,003	▲24,132,010	77.20	28.62
		計	19,052,636,000	19,529,307,661	19,122,924,923	1,046,800	10,132,168	397,297,370	70,288,923	100.37	97.92
県たばこ税		現	6,642,737,000	6,611,072,445	6,611,072,445	0	0	0	▲31,664,555	99.52	100
		計	6,642,737,000	6,611,072,445	6,611,072,445	0	0	0	▲31,664,555	99.52	100
ゴルフ場利用税		現	1,048,668,000	1,055,583,700	1,055,583,700	0	0	0	6,915,700	100.66	100
		滞	9,324,000	9,323,500	9,323,500	0	0	0	▲500	99.99	100
		計	1,057,992,000	1,064,907,200	1,064,907,200	0	0	0	6,915,200	100.65	100

(単位:円、%)

科目		区分	予 算 現 額	調 定 額	収 入 済 額	過誤納金	不納欠損額	収入未済額	予算現額に対する 収入済額の増減差額	収 入 率	
										対予算	対調定
軽 油 引 取 税		現	36,369,119,000	37,154,713,048	36,545,788,421	0	0	608,924,627	176,669,421	100.49	98.36
		滞	608,156,000	608,155,724	608,155,724	0	0	0	▲276	100.00	100
		計	36,977,275,000	37,762,868,772	37,153,944,145	0	0	608,924,627	176,669,145	100.48	98.39
自 動 車 税	環 境 性 能 割	現	6,572,430,000	6,573,770,700	6,573,770,700	0	0	0	1,340,700	100.02	100
		計	6,572,430,000	6,573,770,700	6,573,770,700	0	0	0	1,340,700	100.02	100
	種 別 割	現	60,227,584,000	60,419,065,799	60,265,886,185	851,663	11,500	154,019,777	38,302,185	100.06	99.75
		滞	118,778,000	251,327,729	121,809,911	81,200	17,478,202	112,120,816	3,031,911	102.55	48.47
		計	60,346,362,000	60,670,393,528	60,387,696,096	932,863	17,489,702	266,140,593	41,334,096	100.07	99.53
	証 紙 収 入	現	1,000	0	0	0	0	0	▲1,000	0	—
		計	1,000	0	0	0	0	0	▲1,000	0	—
	計	現	66,800,015,000	66,992,836,499	66,839,656,885	851,663	11,500	154,019,777	39,641,885	100.06	99.77
		滞	118,778,000	251,327,729	121,809,911	81,200	17,478,202	112,120,816	3,031,911	102.55	48.47
		計	66,918,793,000	67,244,164,228	66,961,466,796	932,863	17,489,702	266,140,593	42,673,796	100.06	99.58
鉦 区 税		現	4,938,000	4,942,800	4,942,800	0	0	0	4,800	100.10	100
		滞	11,000	38,200	16,600	0	0	21,600	5,600	150.91	43.46
		計	4,949,000	4,981,000	4,959,400	0	0	21,600	10,400	100.21	99.57
狩 猟 税		現	18,612,000	18,691,000	18,691,000	0	0	0	79,000	100.42	100
		計	18,612,000	18,691,000	18,691,000	0	0	0	79,000	100.42	100

(単位:円、%)

科目		区分	予 算 現 額	調 定 額	収 入 済 額	過誤納金	不納欠損額	収入未済額	予算現額に対する 収入済額の増減差額	収 入 率	
										対予算	対調定
産 業 廃 棄 物 税		現	194,973,000	196,991,226	196,986,090	0	0	5,136	2,013,090	101.03	100.00
		計	194,973,000	196,991,226	196,986,090	0	0	5,136	2,013,090	101.03	100.00
宿 泊 税		現	1,846,950,000	1,873,890,976	1,872,064,165	0	0	1,826,811	25,114,165	101.36	99.90
		滞	1,717,000	3,294,888	1,750,032	0	0	1,544,856	33,032	101.92	53.11
		計	1,848,667,000	1,877,185,864	1,873,814,197	0	0	3,371,667	25,147,197	101.36	99.82
旧法による税	自 動 車 税	現	0	0	0	0	0	0	0	—	—
		滞	1,632,000	12,949,672	1,482,923	0	4,007,156	7,459,593	▲149,077	90.87	11.45
		計	1,632,000	12,949,672	1,482,923	0	4,007,156	7,459,593	▲149,077	90.87	11.45
合 計		現	796,898,907,000	807,859,845,875	804,809,739,242	4,975,920	483,982	3,054,598,571	7,910,832,242	100.99	99.62
		滞	2,560,106,000	7,077,360,824	2,567,288,130	106,400	517,999,503	3,992,179,591	7,182,130	100.28	36.27
		計	799,459,013,000	814,937,206,699	807,377,027,372	5,082,320	518,483,485	7,046,778,162	7,918,014,372	100.99	99.07

前 年 度 合 計			746,029,322,000	757,741,603,298	750,055,448,763	16,368,131	463,916,398	7,238,606,268	4,026,126,763	100.54	98.99
対前年度	増	減 額	53,429,691,000	57,195,603,401	57,321,578,609	▲11,285,811	54,567,087	▲191,828,106	3,891,887,609	—	—
	比	率	107.16	107.55	107.64	31.05	111.76	97.35	196.67	—	—