

訂正

８ページの項目別内訳（収入の部）に一部誤りがあったため、黄色セルのとおり訂正しました（R7.12.15）。

（内容）

その他の団体計の寄附収入のうち、534,500円について寄附者の区分を誤って集計・計上したもの。

誤：法人・団体寄附

正：政治団体寄附

政治資金収支報告書の公表

I	収支報告書の公表について	
(1)	公表件数	2
(2)	法律上の仕組み（参考）	2
II	令和６年分政治資金収支報告書の概要（令和７年６月30日現在）	
(1)	令和６年分収支報告書の提出状況	3
(2)	収支の概況（推移）	4
(3)	団体区分別（政党別）収支の状況（対前年比較）	6
(4)	収支の項目別内訳	7
	※項目別内訳表（団体区分別）	
(5)	政治資金パーティー収入の状況	10
	※政治資金パーティーの対価に係る収入の内訳表	
(6)	資産等の状況	15
	（参考資料）現職国会議員に係る国会議員関係政治団体及び現職知事・政令市長の資金管理団体	16

I 収支報告書の公表について

(1) 公表件数

今回の公表に係る収支報告書の件数は、1,863件です。
(令和7年1月1日～令和7年6月30日までの受付分)
(過年度分、解散分及び法第17条2項適用団体分等も含む。)

うち、令和6年分の件数は、解散分等を含めて1,791件です。
(下表の①+②+③+④)

区 分		政 党	その他	計
通常分	令和6年分 期限内提出…①	201	1,453	1,654
	期限後提出…②	11	98	109
	令和5年分以前	2	16	18
解散分	令和6年中の解散分 …③	4	21	25
	令和6年中以外の解散分	4	40	44
法17条2項 適用団体分	令和6年分（解散含む）…④	0	3	3
	令和6年分以外（解散含む）	0	10	10
合 計		222	1,641	1,863

※ 「法第17条2項適用団体」とは、収支報告書の提出を2年連続で怠ったため、政治団体の設立の届出をしていないものとみなされて、政治活動のために寄附を受けたり、支出をしたりすることができなくなった団体のことを言います。

(2) 法律上の仕組み（参考）

① 収支報告書の提出（政治資金規正法第12条、第17条、第19条の10）

政治団体の会計責任者は、毎年12月31日現在で、団体のその年における収入・支出等を記載した報告書を、翌年の3月31日まで（国会議員関係政治団体である期間がその年中にある団体にあつては、5月31日まで）に提出することになっています。（提出期限最終日が行政機関の休日の場合は休日の翌日）

また、政治団体が解散する際は、解散日現在で記載した収支報告書を提出することになっています。（解散分収支報告書）

② インターネットを利用した収支報告書の公表（政治資金規正法第20条第4項）

総務大臣又は都道府県の選挙管理委員会は、インターネットの利用その他の適切な方法により収支報告書を公表するときは、当該報告書の要旨を公表することを要しない（＝報告書の要旨の公表とみなされる）ことになっています。

※ 法定期限までに提出された通常分の収支報告書については、提出された年の11月末までに公表することになっています。

なお、福岡県選挙管理委員会が公表するのは、本県内に主たる事務所がありかつ主たる活動区域が本県内になっている政治団体の収支報告書です。

Ⅱ 令和6年分政治資金収支報告書の概要（令和7年6月30日現在）

（1）令和6年分収支報告書の提出状況

法定期限内に提出した団体は、1,914団体中、1,654団体です。

期限内提出率は、86.42%となっています。

（昨年（令和5年）の期限内提出団体は、1,921団体中、1,656団体。割合は86.21%でした。）

期限内提出率を最近10年間（平成26年分以降）と比較すると、上から3番目となっています。

資料が残っている昭和59年以降の比較でも、全40件中3番目に高い水準となっています。

区 分		政 党	その他	計
通常分	R6.12.31現在団体数…A	217	1,697	1,914
	期限内提出件数…①	201	1,453	1,654
	期限内提出率（＝①／A）	92.63%	85.62%	86.42%
	期限後提出件数…②	11	98	109
	R7年法17条2項適用団体…B	1	42	43
	7/1現在未提出団体数（A－（①＋②）－B）	4	104	108
解散分	令和6年中の解散件数…③	8	67	75
	（うち昨年度要旨公表済の件数）	4	46	50
法17条2項適用団体分	法17条2項団体分件数（解散含む）…④	0	31	31
	（うち昨年度要旨公表済の件数）…⑤	0	28	28
令和6年分収支報告書の件数（公表済みを含む）…C （①＋②＋③＋④）		220	1,649	1,869

【参考】提出義務団体数（総務省の定義）

（1）提出義務団体数 2,020（A＋③＋31（※））

（2）提出義務団体の提出率 92.52%（1,869（＝C） ÷ 2,020）×100

※31＝{31（＝④）－0}

法17条2項適用団体からの提出件数（＝④）のうち、令和6年12月31日以降に解散した団体は、令和6年12月末現在の団体数（＝A）に含まれており、重複するためこれを減ずる必要があるもの。

本年は該当する団体がなかった。

※次頁からの集計値は、既公表分を含めた令和6年分収支（1,869件分）を集計したものです。

<参考①> 期限内提出率の上位10年分

順位	年分	提出率	順位	年分	提出率
1	R2	88.97	6	R5	85.89
2	R3	86.52	7	H28	85.44
3	R6	86.42	8	R4	85.43
4	H26	85.98	8	H29	85.43
5	R1	85.93	10	H27	85.40

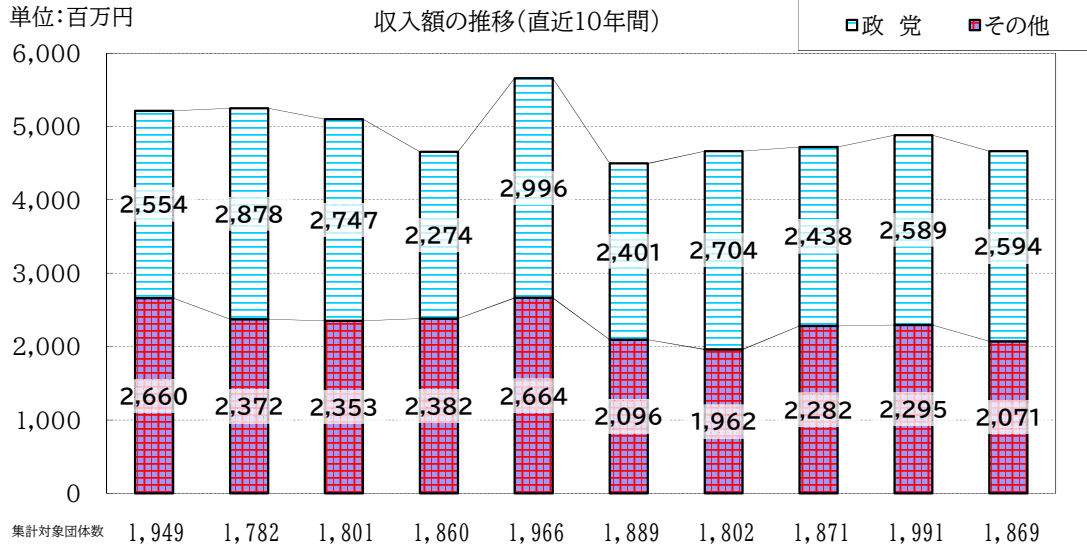
<参考②> 提出義務団体提出率の順位

順位	年分	提出率	順位	年分	提出率
1	R2	96.38	6	H27	93.12
2	R1	94.56	7	H24	92.58
3	H25	94.12	8	H22	92.54
4	R5	93.69	9	R6	92.52
5	H21	93.44	10	H29	92.36

(2) 収支の概況（推移）

① 収入額（前年繰越額を含まない）の状況

令和6年中の収入額は、約46億6,529万円（前年比 約4.48%減）となっています。
最近10年間で比較すると、3番目に低い水準（上から8番目）となっています。
（資料が残っている昭和56年以降の比較では、全44件中38番目の水準です。）
※前年比の増減率は円単位で計算しています。詳細は8ページの収入の項目別金額の内訳を御参照ください。



	27	28	29	30	R1	R2	R3	R4	R5	R6
政 党	2,554	2,878	2,747	2,274	2,996	2,401	2,704	2,438	2,589	2,594
その他	2,660	2,372	2,353	2,382	2,664	2,096	1,962	2,282	2,295	2,071
計	5,214	5,250	5,100	4,656	5,660	4,497	4,666	4,720	4,884	4,665
選 挙 の 執行状況	統一選	参院選	衆院選		統一選 参院選		知事選 衆院選	参院選	県議選	衆院選

※単位未満を四捨五入している関係で、計算が合わない場合があります。

<参考>平成26年以前の収入額の状況

	26
政 党	2,704
その他	2,451
計	5,155
選 挙 の 執行状況	衆院選

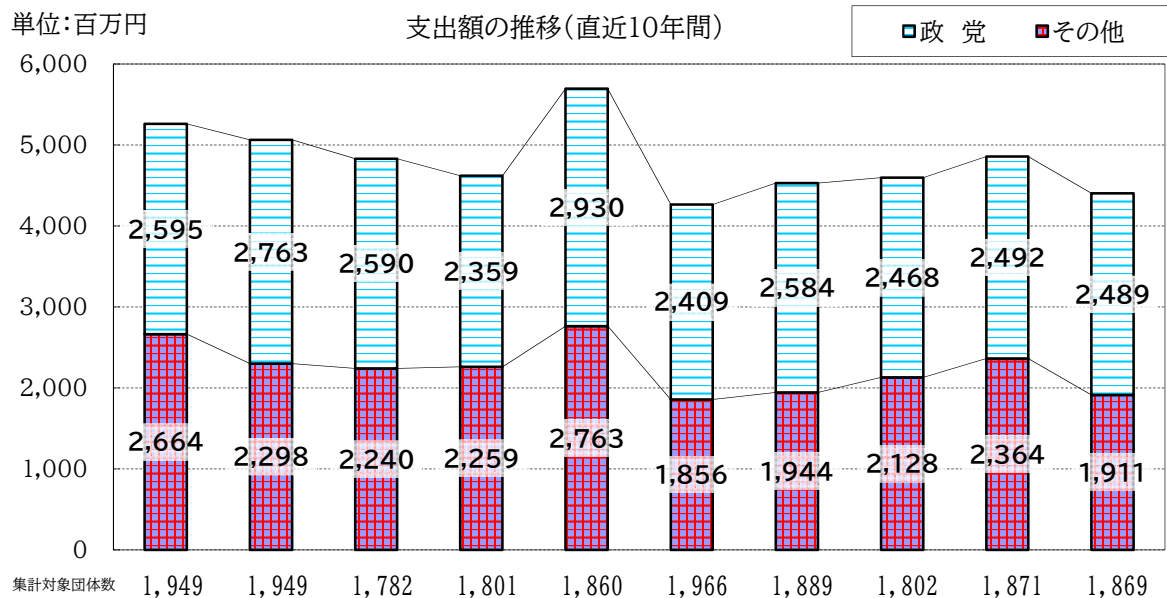
	15	16	17	18	19	20	21	22	23	24	25
政 党	3,708	3,595	3,803	2,855	3,543	3,331	3,320	2,946	2,886	3,131	2,771
その他	4,559	3,734	3,338	3,387	3,865	2,728	2,448	2,953	2,748	2,161	2,206
計	8,266	7,329	7,141	6,243	7,408	6,059	5,769	5,899	5,633	5,292	4,976
選 挙 の 執行状況	統一選 衆院選	参院選	衆院選		統一選 参院選		衆院選	参院選	統一選	衆院選	参院選

	4	5	6	7	8	9	10	11	12	13	14
政 党	2,002	1,877	2,057	3,114	3,884	2,321	2,795	2,486	3,525	3,809	3,085
その他	4,734	4,701	5,032	5,617	4,945	3,919	5,174	5,323	4,073	3,893	3,906
計	6,736	6,578	7,089	8,731	8,829	6,240	7,969	7,809	7,598	7,702	6,991
選 挙 の 執行状況	参院選	衆院選		統一選 参院選	衆院選		参院選	統一選	衆院選	参院選	

	S56	57	58	59	60	61	62	63	H1	2	3
政 党	787	1,284	1,483	1,169	1,489	1,747	1,603	1,626	3,528	1,744	2,407
その他	2,031	2,842	4,052	2,991	3,165	4,952	4,798	4,631	4,376	4,562	5,340
計	2,818	4,126	5,535	4,160	4,654	6,699	6,401	6,257	7,904	6,306	7,747
選 挙 の 執行状況			統一選 参院選			衆院選 参院選	統一選		参院選	衆院選	統一選

② 支出額の状況

令和6年中の支出額は、約44億25万円（前年比約9.37%減）となっています。
最近10年間で比較すると、2番目に低い水準（上から9番目）となっています。
（資料が残っている平成3年以降の比較では、全34件中33番目の水準です。）
※前年比の増減率は円単位で計算しています。詳細は9ページの支出の項目別金額の内訳を御参照ください。



	27	28	29	30	R1	R2	R3	R4	R5	R6
政 党	2,595	2,763	2,590	2,359	2,930	2,409	2,584	2,468	2,492	2,489
そ の 他	2,664	2,298	2,240	2,259	2,763	1,856	1,944	2,128	2,364	1,911
計	5,258	5,061	4,830	4,618	5,693	4,266	4,528	4,596	4,855	4,400
選 挙 の 執行状況	統一選	参院選	衆院選		統一選 参院選		知事選 衆院選	参院選	県議選	衆院選

※単位未満を四捨五入している関係で、計算が合わない場合があります。

<参考>平成26年以前の支出額の状況

	23	24	25	26
政 党	2,899	3,023	2,761	2,687
そ の 他	2,840	2,089	2,168	2,318
計	5,739	5,112	4,929	5,006
選 挙 の 執行状況	統一選	衆院選	参院選	衆院選

	13	14	15	16	17	18	19	20	21	22
政 党	3,809	3,023	3,850	3,500	3,833	2,956	3,673	3,195	3,611	3,102
そ の 他	3,893	3,690	4,934	3,361	3,348	3,092	4,008	2,703	2,558	2,767
計	7,702	6,713	8,785	6,861	7,181	6,048	7,681	5,898	6,169	5,869
選 挙 の 執行状況	参院選		統一選 衆院選	参院選	衆院選		統一選 参院選		衆院選	参院選

	H3	4	5	6	7	8	9	10	11	12
政 党	2,357	2,082	1,969	2,013	3,047	4,007	2,289	2,682	2,581	3,501
そ の 他	5,474	4,627	4,608	4,671	5,867	4,948	4,070	4,907	5,437	4,221
計	7,831	6,709	6,577	6,684	8,914	8,955	6,359	7,589	8,018	7,722
選 挙 の 執行状況	統一選	参院選	衆院選		統一選 参院選	衆院選		参院選	統一選	衆院選

※ 比較可能な過年分の数値について

選挙管理委員会が保有している情報では、収入は昭和56年以降、支出は平成3年以降となっています。時点が異なる理由については、当時の書類がすでに廃棄されていることから不明です。あしからず御了承ください。

(3) 団体区分別（政党別）収支の状況（対前年比較）

政党では、収入額は前年より増加し、支出額は前年より減少しています。
その他の政治団体では、収入額・支出額ともに前年より減少しています。

政党別に収入の増減をみると、前年より収入が増加しているのは、国民民主党（約93.00%増）、参政党（約63.71%増）、日本維新の会（約57.53%増）、社会民主党（約49.12%増）、自由民主党（約10.99%増）であり、その他の政党では前年よりも収入が減少しています。

また、支出の状況では、前年より支出が増加しているのは、社会民主党（約109.08%増）、参政党（約102.50%増）、国民民主党（約73.38%増）、日本維新の会（約72.18%増）、自由民主党（約14.53%増）、立憲民主党（約1.15%増）であり、その他の政党では前年よりも支出が減少しています。

<全体の状況>

（単位：千円）

区 分	提出 団体数	収入額			支出額		
		R6年分 A	R5年分 B	増減 A－B	R6年分 C	R5年分 D	増減 C－D
政 党	(223)			(0.18%)			(▲0.10%)
	220	2,593,993	2,589,279	4,714	2,489,185	2,491,599	▲2,414
その他の 政治団体	(1,768)			(▲9.75%)			(▲19.15%)
	1,649	2,071,300	2,295,006	▲223,706	1,911,067	2,363,579	▲452,512
合 計	(1,991)			(▲4.48%)			(▲9.37%)
	1,869	4,665,293	4,884,285	▲218,992	4,400,252	4,855,178	▲454,926

<政党別の状況>

（単位：千円）

区 分	提出 団体数	収入額			支出額		
		R6年分 A	R5年分 B	増減 A－B	R6年分 C	R5年分 D	増減 C－D
公明党	(8)			(▲39.90%)			(▲46.23%)
	8	241,266	401,424	▲160,158	216,639	402,880	▲186,241
国民民主党	(2)			(93.00%)			(73.38%)
	2	31,525	16,334	15,191	27,292	15,742	11,551
参政党	(12)			(63.71%)			(102.50%)
	12	54,865	33,515	21,351	57,388	28,340	29,048
社会民主党	(2)			(49.12%)			(109.08%)
	1	38,564	25,860	12,703	44,875	21,463	23,412
自由民主党	(161)			(10.99%)			(14.53%)
	156	1,295,145	1,166,893	128,252	1,234,878	1,078,194	156,684
日本維新の会	(7)			(57.53%)			(72.18%)
	7	57,535	36,522	21,013	57,837	33,591	24,247
日本共産党	(13)			(▲5.43%)			(▲9.36%)
	13	674,837	713,581	▲38,744	661,814	730,189	▲68,376
立憲民主党	(18)			(▲0.72%)			(1.15%)
	18	193,737	195,151	▲1,414	183,275	181,200	2,075
れいわ新選組	(0)			(皆増)			(皆増)
	1	6,519	0	6,519	5,186	0	5,186

注1 各年中のみの収支状況を示したもので、収入には前年からの繰越金を含みません。

2 「団体数」欄の（ ）内は、令和5年分に係る団体数です。

3 「増減」欄の（ ）内は、増減率です。増減率のみ円単位で計算しています。

4 単位未満を四捨五入している関係で、計算が合わない場合があります。

5 れいわ新選組の収支の増減については、比較対象である昨年の公表値がないため（皆増）としています。実際の政党の収支の増減の状況とは異なる場合があります。

(4) 収支の項目別内訳

※詳細な数値は、P 8、P 9 を参照

① 収入の内訳

収入の項目別内訳では、寄附収入（約20.1億円）が最も多く、次いで、本部支部交付金収入（約13.1億円）、事業収入（約7.0億円）の順になっています。

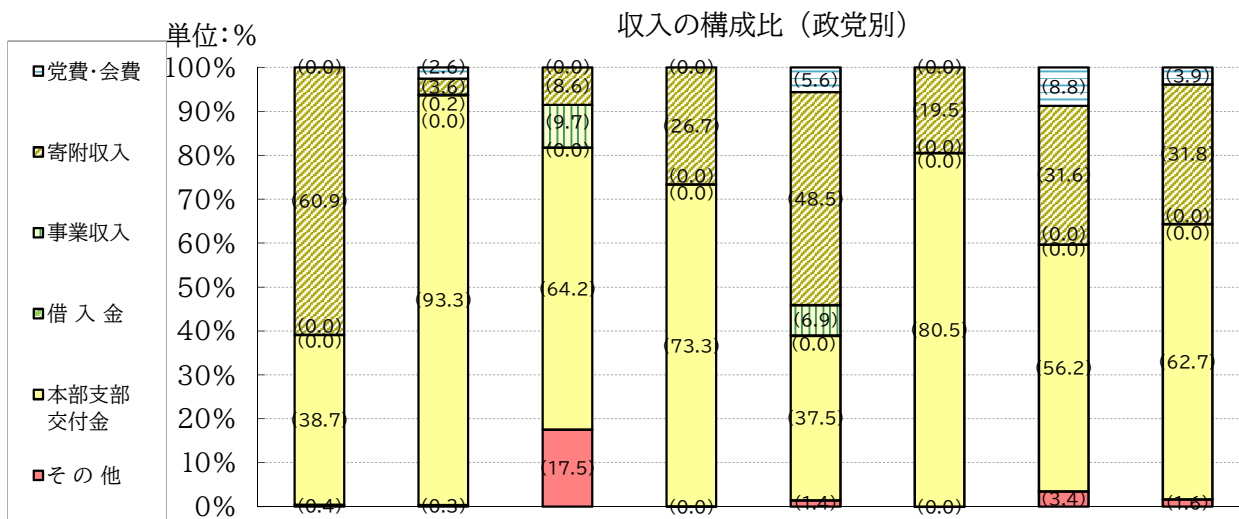
前年からの増加額が大きかったのは、本部支部交付金収入（約1.9億円）、その他の収入（約0.3億円）となっています。

② 支出の内訳

支出の項目別内訳では、寄附・交付金（約10.5億円）が最も多く、次いで、人件費（約10.1億円）、組織活動費（約6.8億円）の順になっています。

前年からの増加額が大きかったのは、選挙関係費（約0.7億円）となっています。

※ なお、参考までに、令和6年の収入の構成比を政党別に図表にすると、次のとおりとなっています。



		公 明 党	国民民主党	参政党	社会民主党	自由民主党	日本維新の会	日本共産党	立憲民主党
党費・会費	金額(百万円)	0	1	0	0	73	0	59	8
	構成比(%)	(0.0)	(2.6)	(0.0)	(0.0)	(5.6)	(0.0)	(8.8)	(3.9)
寄附収入	金額(百万円)	147	1	5	10	628	11	213	62
	構成比(%)	(60.9)	(3.6)	(8.6)	(26.7)	(48.5)	(19.5)	(31.6)	(31.8)
事業収入	金額(百万円)	0	1	5	0	90	0	0	0
	構成比(%)	(0.0)	(0.2)	(9.7)	(0.0)	(6.9)	(0.0)	(0.0)	(0.0)
借 入 金	金額(百万円)	0	0	0	0	1	0	0	0
	構成比(%)	(0.0)	(0.0)	(0.0)	(0.0)	(0.0)	(0.0)	(0.0)	(0.0)
本部支部交付金	金額(百万円)	93	29	35	28	485	46	379	121
	構成比(%)	(38.7)	(93.3)	(64.2)	(73.3)	(37.5)	(80.5)	(56.2)	(62.7)
そ の 他	金額(百万円)	1	1	10	1	19	1	23	3
	構成比(%)	(0.4)	(0.3)	(17.5)	(0.0)	(1.4)	(0.0)	(3.4)	(1.6)
金額計		241	32	55	39	1,295	58	675	194
団体数		8	2	12	1	156	7	13	18

※単位未満を四捨五入している関係で、計算が合わない場合があります。

※「本部支部交付金」には、政党交付金のほか、本部と支部又は支部相互間の寄附金・交付金・負担金などを含みます。

<項目別内訳>

収 入 の 部													(単位: 円)
団体名	区 分	党費又は会費	寄 附 収 入						事業収入 (パーティー収入含む)	借入金	本部支部 交付金収入	その他の収入	収入額合計
			寄附者の区分			寄附小計	政党匿名寄附	寄附合計					
			個人寄附	法人・団体寄附	政治団体寄附								
公明党	R6年分	0	144,183,587	2,530,000	220,000	146,933,587	0	146,933,587	0	0	93,401,637	930,972	241,266,196
	R5年分	0	131,693,135	740,000	0	132,433,135	0	132,433,135	15,969,869	0	251,995,007	1,025,823	401,423,834
	増 減	0	12,490,452	1,790,000	220,000	14,500,452	0	14,500,452	▲15,969,869	0	▲158,593,370	▲94,851	▲160,157,638
	増減率	-	9.48%	241.89%	-	10.95%	-	10.95%	▲100.00%	-	▲62.94%	▲9.25%	▲39.90%
国民民主党	R6年分	807,000	1,148,000	0	0	1,148,000	0	1,148,000	60,000	0	29,401,560	108,410	31,524,970
	R5年分	733,000	1,922,000	0	0	1,922,000	0	1,922,000	236,000	0	13,443,000	20	16,334,020
	増 減	74,000	▲774,000	0	0	▲774,000	0	▲774,000	▲176,000	0	15,958,560	108,390	15,190,950
	増減率	10.10%	▲40.27%	-	-	▲40.27%	-	▲40.27%	▲74.58%	-	118.71%	541950.00%	93.00%
参政党	R6年分	0	3,624,843	0	1,075,428	4,700,271	10,910	4,711,181	5,310,885	0	35,229,361	9,613,949	54,865,376
	R5年分	0	2,782,580	0	500,000	3,282,580	74,600	3,357,180	7,938,353	0	19,336,940	2,882,079	33,514,552
	増 減	0	842,263	0	575,428	1,417,691	▲63,690	1,354,001	▲2,627,468	0	15,892,421	6,731,870	21,350,824
	増減率	-	30.27%	-	115.09%	43.19%	▲85.38%	40.33%	▲33.10%	-	82.19%	233.58%	63.71%
社会民主党	R6年分	0	10,280,390	0	0	10,280,390	0	10,280,390	0	0	28,279,000	4,370	38,563,760
	R5年分	0	12,666,230	0	0	12,666,230	0	12,666,230	0	0	13,179,000	15,050	25,860,280
	増 減	0	▲2,385,840	0	0	▲2,385,840	0	▲2,385,840	0	0	15,100,000	▲10,680	12,703,480
	増減率	-	▲18.84%	-	-	▲18.84%	-	▲18.84%	-	-	114.58%	▲70.96%	49.12%
自由民主党	R6年分	72,782,913	84,726,933	396,123,090	147,418,234	628,268,257	0	628,268,257	89,804,768	450,000	485,183,962	18,655,081	1,295,144,981
	R5年分	70,576,241	73,890,024	342,722,180	176,036,023	592,648,227	0	592,648,227	270,735,500	0	222,437,450	10,495,520	1,166,892,938
	増 減	2,206,672	10,836,909	53,400,910	▲28,617,789	35,620,030	0	35,620,030	▲180,930,732	450,000	262,746,512	8,159,561	128,252,043
	増減率	3.13%	14.67%	15.58%	▲16.26%	6.01%	-	6.01%	▲66.83%	-	118.12%	77.74%	10.99%
日本維新の会	R6年分	0	2,224,795	10,000	9,000,000	11,234,795	0	11,234,795	0	0	46,300,000	121	57,534,916
	R5年分	0	1,042,277	0	1,730,000	2,772,277	0	2,772,277	0	0	33,750,000	8	36,522,285
	増 減	0	1,182,518	10,000	7,270,000	8,462,518	0	8,462,518	0	0	12,550,000	113	21,012,631
	増減率	-	113.46%	-	420.23%	305.26%	-	305.26%	-	-	37.19%	1412.50%	57.53%
日本共産党	R6年分	59,201,998	212,119,866	0	0	212,119,866	1,020,672	213,140,538	0	0	379,236,815	23,257,456	674,836,807
	R5年分	60,475,906	271,485,728	0	0	271,485,728	686,368	272,172,096	0	0	363,806,512	17,125,986	713,580,500
	増 減	▲1,273,908	▲59,365,862	0	0	▲59,365,862	334,304	▲59,031,558	0	0	15,430,303	6,131,470	▲38,743,693
	増減率	▲2.11%	▲21.87%	-	-	▲21.87%	48.71%	▲21.69%	-	-	4.24%	35.80%	▲5.43%
立憲民主党	R6年分	7,542,500	31,232,124	9,971,000	20,361,535	61,564,659	0	61,564,659	0	0	121,464,750	3,164,697	193,736,606
	R5年分	6,171,000	23,984,890	4,874,294	14,280,727	43,139,911	0	43,139,911	16,300,000	2,771,465	121,229,480	5,539,212	195,151,068
	増 減	1,371,500	7,247,234	5,096,706	6,080,808	18,424,748	0	18,424,748	▲16,300,000	▲2,771,465	235,270	▲2,374,515	▲1,414,462
	増減率	22.22%	30.22%	104.56%	42.58%	42.71%	-	42.71%	▲100.00%	▲100.00%	0.19%	▲42.87%	▲0.72%
れいわ新選組	R6年分	0	2,283,891	0	0	2,283,891	0	2,283,891	0	0	4,235,000	0	6,518,891
	R5年分	0	0	0	0	0	0	0	0	0	0	0	0
	増 減	0	2,283,891	0	0	2,283,891	0	2,283,891	0	0	4,235,000	0	6,518,891
	増減率	-	-	-	-	-	-	-	-	-	-	-	-
政党計	R6年分	140,334,411	491,824,429	408,634,090	178,075,197	1,078,533,716	1,031,582	1,079,565,298	95,175,653	450,000	1,222,732,085	55,735,056	2,593,992,503
	R5年分	137,956,147	519,466,864	348,336,474	192,546,750	1,060,350,088	760,968	1,061,111,056	311,179,722	2,771,465	1,039,177,389	37,083,698	2,589,279,477
	増 減	2,378,264	▲27,642,435	60,297,616	▲14,471,553	18,183,628	270,614	18,454,242	▲216,004,069	▲2,321,465	183,554,696	18,651,358	4,713,026
	増減率	1.72%	▲5.32%	17.31%	▲7.52%	1.71%	35.56%	1.74%	▲69.41%	▲83.76%	17.66%	50.30%	0.18%
その他の 団体計	R6年分	366,283,739	518,630,342	46,762,444	362,405,595	927,798,381	0	927,798,381	601,069,282	40,126,229	90,464,914	45,557,041	2,071,299,586
	R5年分	377,319,636	516,699,686	5,590,978	439,229,389	961,520,053	31,400	961,551,453	807,994,973	24,733,046	86,733,758	36,672,974	2,295,005,840
	増 減	▲11,035,897	1,930,656	41,171,466	▲76,823,794	▲33,721,672	▲31,400	▲33,753,072	▲206,925,691	15,393,183	3,731,156	8,884,067	▲223,706,254
	増減率	▲2.92%	0.37%	736.39%	▲17.49%	▲3.51%	▲100.00%	▲3.51%	▲25.61%	62.24%	4.30%	24.23%	▲9.75%
政治団体 合計	R6年分	506,618,150	1,010,454,771	455,396,534	540,480,792	2,006,332,097	1,031,582	2,007,363,679	696,244,935	40,576,229	1,313,196,999	101,292,097	4,665,292,089
	R5年分	515,275,783	1,036,166,550	353,927,452	631,776,139	2,021,870,141	792,368	2,022,662,509	1,119,174,695	27,504,511	1,125,911,147	73,756,672	4,884,285,317
	増 減	▲8,657,633	▲25,711,779	101,469,082	▲91,295,347	▲15,538,044	239,214	▲15,298,830	▲422,929,760	13,071,718	187,285,852	27,535,425	▲218,993,228
	増減率	▲1.68%	▲2.48%	28.67%	▲14.45%	▲0.77%	30.19%	▲0.76%	▲37.79%	47.53%	16.63%	37.33%	▲4.48%

<項目別内訳>

支 出 の 部

団体名	区 分	経常経費					組織活動費	選挙関係費	政治活動費					調査研究費	寄附・交付金	その他の経費	小計	支出額合計
		人件費	光熱水費	備品・消耗品費	事務所費	小計			機関紙誌の発行その他の事業費									
									機関紙誌発行事業費	宣伝事業費	政治資金パーティ開催事業費	その他事業	小計					
公明党	R6年分	5,172,446	2,735,029	4,131,904	22,814,570	34,853,949	18,298,434	15,308,954	13,859,892	78,961,457	231,000	0	93,052,349	105,300	55,020,416	0	181,785,453	216,639,402
	R5年分	5,847,550	2,778,237	4,818,179	24,489,542	37,933,508	20,105,514	25,263,813	14,134,819	59,172,955	7,099,326	0	80,407,100	187,640	237,960,761	1,022,000	364,946,828	402,880,336
	増 減	▲675,104	▲43,208	▲686,275	▲1,674,972	▲3,079,559	▲1,807,080	▲9,954,859	▲274,927	19,788,502	▲6,868,326	0	12,645,249	▲82,340	▲182,940,345	▲1,022,000	▲183,161,375	▲186,240,934
	増減率	▲11.55%	▲1.56%	▲14.24%	▲6.84%	▲8.12%	▲8.99%	▲39.40%	▲1.95%	33.44%	▲96.75%	-	15.73%	▲43.88%	▲76.88%	▲100.00%	▲50.19%	▲46.23%
国民民主党	R6年分	4,888,135	125,670	838,494	2,452,045	8,304,344	2,867,605	12,271,025	1,026,755	1,368,201	0	132,095	2,527,051	33,488	1,050,000	238,710	18,987,879	27,292,223
	R5年分	4,439,700	16,133	256,147	1,184,534	5,896,514	2,613,727	4,716,687	493,310	352,255	0	0	845,565	17,000	1,484,000	168,034	9,845,013	15,741,527
	増 減	448,435	109,537	582,347	1,267,511	2,407,830	253,878	7,554,338	533,445	1,015,946	0	132,095	1,681,486	16,488	▲434,000	70,676	9,142,866	11,550,696
	増減率	10.10%	678.96%	227.35%	107.01%	40.83%	9.71%	160.16%	108.14%	288.41%	-	-	198.86%	96.99%	▲29.25%	42.06%	92.87%	73.38%
参政党	R6年分	0	192,818	657,013	1,790,913	2,640,744	1,155,941	18,267,541	0	4,839,424	0	2,916,539	7,755,963	49,898	22,033,354	5,484,590	54,747,287	57,388,031
	R5年分	0	67,024	1,119,652	1,547,042	2,733,718	979,884	500,000	0	2,457,856	0	5,259,145	7,717,001	127,168	15,252,940	1,029,215	25,606,208	28,339,926
	増 減	0	125,794	▲462,639	243,871	▲92,974	176,057	17,767,541	0	2,381,568	0	▲2,342,606	38,962	▲77,270	6,780,414	4,455,375	29,141,079	29,048,105
	増減率	-	187.69%	▲41.32%	15.76%	▲3.40%	17.97%	3553.51%	-	96.90%	-	▲44.54%	0.50%	▲60.76%	44.45%	432.89%	113.80%	102.50%
社会民主党	R6年分	5,655,322	435,194	1,896,846	3,882,460	11,869,822	2,023,414	23,996,688	0	2,117,965	0	0	2,117,965	829,820	3,000,000	1,037,514	33,005,401	44,875,223
	R5年分	4,712,768	290,129	1,264,564	3,265,860	9,533,321	3,301,849	5,669,981	0	1,540,487	0	0	1,540,487	553,213	0	864,595	11,930,125	21,463,446
	増 減	942,554	145,065	632,282	616,600	2,336,501	▲1,278,435	18,326,707	0	577,478	0	0	577,478	276,607	3,000,000	172,919	21,075,276	23,411,777
	増減率	20.00%	50.00%	50.00%	18.88%	24.51%	▲38.72%	323.22%	-	37.49%	-	-	37.49%	50.00%	-	20.00%	176.66%	109.08%
自由民主党	R6年分	424,849,130	8,407,202	73,129,991	131,107,705	637,494,028	173,560,126	73,903,834	20,223,504	51,505,835	16,437,655	7,903,899	96,070,893	8,285,717	238,534,225	7,029,526	597,384,321	1,234,878,349
	R5年分	390,343,689	8,296,712	60,137,098	127,700,597	586,478,096	146,554,277	21,564,227	22,794,513	38,543,071	35,468,608	4,737,695	101,543,887	5,828,325	204,275,948	11,949,736	491,716,400	1,078,194,496
	増 減	34,505,441	110,490	12,992,893	3,407,108	51,015,932	27,005,849	52,339,607	▲2,571,009	12,962,764	▲19,030,953	3,166,204	▲5,472,994	2,457,392	34,258,277	▲4,920,210	105,667,921	156,683,853
	増減率	8.84%	1.33%	21.61%	2.67%	8.70%	18.43%	242.71%	▲11.28%	33.63%	▲53.66%	66.83%	▲5.39%	42.16%	16.77%	▲41.17%	21.49%	14.53%
日本維新の会	R6年分	13,035,060	948,667	1,068,457	14,999,082	30,051,266	3,245,136	1,268,400	5,372,705	17,394,839	0	0	22,767,544	175,000	0	330,000	27,786,080	57,837,346
	R5年分	6,582,778	621,212	1,766,309	11,252,221	20,222,520	1,414,629	0	6,059,585	5,843,839	0	0	11,903,424	0	0	50,000	13,368,053	33,590,573
	増 減	6,452,282	327,455	▲697,852	3,746,861	9,828,746	1,830,507	1,268,400	▲686,880	11,551,000	0	0	10,864,120	175,000	0	280,000	14,418,027	24,246,773
	増減率	98.02%	52.71%	▲39.51%	33.30%	48.60%	129.40%	-	▲11.34%	197.66%	-	-	91.27%	-	-	560.00%	107.85%	72.18%
日本共産党	R6年分	205,118,908	7,609,557	12,567,786	61,463,110	286,759,361	93,186,507	30,125,270	0	37,424,081	0	0	37,424,081	1,929,097	212,389,196	0	375,054,151	661,813,512
	R5年分	212,663,030	7,161,589	17,660,342	100,922,357	338,407,318	107,194,222	15,824,575	0	50,650,919	0	0	50,650,919	1,992,712	216,119,519	0	391,781,947	730,189,265
	増 減	▲7,544,122	447,968	▲5,092,556	▲39,459,247	▲51,647,957	▲14,007,715	14,300,695	0	▲13,226,838	0	0	▲13,226,838	▲63,615	▲3,730,323	0	▲16,727,796	▲68,375,753
	増減率	▲3.55%	6.26%	▲28.84%	▲39.10%	▲15.26%	▲13.07%	90.37%	-	▲26.11%	-	-	▲26.11%	▲3.19%	▲1.73%	-	▲4.27%	▲9.36%
立憲民主党	R6年分	47,621,620	2,007,547	9,904,403	28,803,642	88,337,212	17,187,784	27,996,596	4,350,834	27,496,802	0	0	31,847,636	791,936	15,971,260	1,142,395	94,937,607	183,274,819
	R5年分	37,488,049	1,759,165	6,819,183	26,767,742	72,834,139	10,839,337	49,946,268	927,898	19,550,765	2,479,066	45,000	23,002,729	550,909	18,057,105	5,969,090	108,365,438	181,199,577
	増 減	10,133,571	248,382	3,085,220	2,035,900	15,503,073	6,348,447	▲21,949,672	3,422,936	7,946,037	▲2,479,066	▲45,000	8,844,907	241,027	▲2,085,845	▲4,826,695	▲13,427,831	2,075,242
	増減率	27.03%	14.12%	45.24%	7.61%	21.29%	58.57%	▲43.95%	368.89%	40.64%	▲100.00%	▲100.00%	38.45%	43.75%	▲11.55%	▲80.86%	▲12.39%	1.15%
れいわ新選組	R6年分	894,137	71,429	452,773	1,768,488	3,186,827	1,272,064	0	0	630,726	0	96,833	727,559	0	0	0	1,999,623	5,186,450
	R5年分	0	0	0	0	0	0	0	0	0	0	0	0	0	0	0	0	0
	増 減	894,137	71,429	452,773	1,768,488	3,186,827	1,272,064	0	0	630,726	0	96,833	727,559	0	0	0	1,999,623	5,186,450
	増減率	-	-	-	-	-	-	-	-	-	-	-	-	-	-	-	-	-
政党計	R6年分	707,234,758	22,533,113	104,647,667	269,082,015	1,103,497,553	312,797,011	203,138,308	44,833,690	221,739,330	16,668,655	11,049,366	294,291,041	12,200,256	547,998,451	15,262,735	1,385,687,802	2,489,185,355
	R5年分	662,077,564	20,990,201	93,841,474	297,129,895	1,074,039,134	293,003,439	123,485,551	44,410,125	178,112,147	45,047,000	10,041,840	277,611,112	9,256,967	693,150,273	21,052,670	1,417,560,012	2,491,599,146
	増 減	45,157,194	1,542,912	10,806,193	▲28,047,880	29,458,419	19,793,572	79,652,757	423,565	43,627,183	▲28,378,345	1,007,526	16,679,929	2,943,289	▲145,151,822	▲5,789,935	▲31,872,210	▲2,413,791
	増減率	6.82%	7.35%	11.52%	▲9.44%	2.74%	6.76%	64.50%	0.95%	24.49%	▲63.00%	10.03%	6.01%	31.80%	▲20.94%	▲27.50%	▲2.25%	▲0.10%

その他の 団体計	R6年分	303,065,236	19,261,026	92,553,456	242,952,667	657,832,385	369,271,369	27,796,972	55,279,127	74,306,930	109,909,303	33,331,139	272,826,499	11,581,619	503,679,412	68,078,545	1,253,234,416	1,911,066,801
	R5年分	378,583,640	22,053,378	120,112,620	279,550,828	800,300,466	425,032,961	37,719,571	71,572,128	149,652,572	149,644,462	26,358,656	397,227,818	12,357,297	622,592,602	68,348,121	1,563,278,370	2,363,578,836
	増 減	▲75,518,404	▲2,792,352	▲27,559,164	▲36,598,161	▲142,468,081	▲55,761,592	▲9,922,599	▲16,293,001	▲75,345,642	▲39,735,159	6,972,483	▲124,401,319	▲775,678	▲118,913,190	▲269,576	▲310,043,954	▲452,512,035
	増減率	▲19.95%	▲12.66%	▲22.94%	▲13.09%	▲17.80%	▲13.12%	▲26.31%	▲22.76%	▲50.35%	▲26.55%	26.45%	▲31.32%	▲6.28%	▲19.10%	▲0.39%	▲19.83%	▲19.15%

政治団体 合計	R6年分	1,010,299,994	41,794,139	197,201,123	512,034,682	1,761,329,938	682,068,380	230,935,280	100,112,817	296,046,260	126,577,958	44,380,505	567,117,540	23,781,875	1,051,677,863	83,341,280	2,638,922,218	4,400,252,156
	R5年分	1,040,661,204	43,043,579	213,954,094	576,680,723	1,874,339,600	718,036,400	161,205,122	115,982,253	327,764,719	194,691,462	36,400,496	674,838,930	21,614,264	1,315,742,875	89,400,791	2,980,838,382	4,855,177,982
	増 減	▲30,361,210	▲1,249,440	▲16,752,971	▲64,646,041	▲113,009,662	▲35,968,020	69,730,158	▲15,869,436	▲31,718,459	▲68,113,504	7,980,009	▲107,721,390	2,167,611	▲264,065,012	▲6,059,511	▲341,916,164	▲454,925,826
	増減率	▲2.92%	▲2.90%	▲7.83%	▲11.21%	▲6.03%	▲5.01%	43.26%	▲13.68%	▲9.68%	▲34.99%	21.92%	▲15.96%	10.03%	▲20.07%	▲6.78%	▲11.47%	▲9.37%

(5) 政治資金パーティー収入の状況

① 政治資金パーティーとは（政治資金規正法第8条の2）

「対価を徴収して行われる催物で、当該催物の対価に係る収入の金額から、当該催物に要する経費の金額を差し引いた残額を、当該催物を開催した者又はその者以外の者の政治活動（選挙運動を含む。これらの者が政治団体である場合には、その活動）に関し支出することとされているもの」とされています。

つまり、政治資金の調達を行う1つの手法として開催される催物（人を集めて行う様々な会合など）のことをいいます。

催物を行う場合、それが政治資金パーティーに該当するか否かについては、当該催物の名称にかかわらず、上記定義に示されたような趣旨、目的をもって開催される催物であるかどうかで判断されることとなります。

② パーティー収入の推移

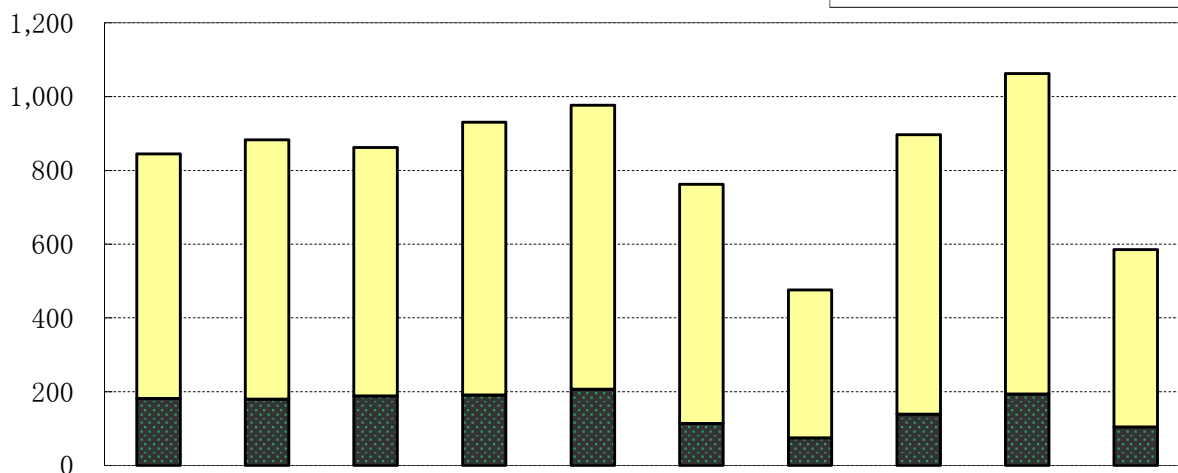
政治資金パーティーの対価に係る収入があったのは47団体で、パーティーの件数は、81件となっています。

また、収入額は、約5億8,485万円（前年比約44.99%減）となっています。

収入額は、最近10年間で比較すると、2番目に低い水準となっています。
（資料が残っている昭和56年以降では、全44回のうち30番目の水準です。）

単位:百万円

政治資金パーティー収支状況の推移



	27	28	29	30	R1	R2	R3	R4	R5	R6
収入総額	845	883	863	931	977	762	476	897	1,063	585
経費	182	180	189	191	207	114	75	139	194	104
差引(純益)	663	703	673	740	770	648	401	758	869	481
団体数	85	85	77	96	93	55	38	66	90	47
件数	163	122	123	173	151	86	67	151	219	81
選挙の 執行状況	統一選	参院選	衆院選		統一選 参院選		知事選 衆院選	参院選	県議選	衆院選

※単位未満を四捨五入している関係で、計算が合わない場合があります。

<参考>平成26年以前の政治資金パーティー収支の状況

	23	24	25	26
収入総額	778	680	839	919
経 費	143	135	170	193
差引(純益)	636	545	669	726
団 体 数	70	71	72	88
件 数	140	134	134	157
選 挙 の 執行状況	統一選	衆院選	参院選	衆院選

	13	14	15	16	17	18	19	20	21	22
収入総額	901	1,057	784	1,190	949	1,206	1,066	965	628	976
経 費	157	190	143	185	174	174	187	161	143	183
差引(純益)	744	867	642	1,005	775	1,032	879	804	486	793
団 体 数	55	66	52	69	64	66	65	58	59	85
件 数	83	93	78	97	90	94	92	105	104	139
選 挙 の 執行状況	参院選		統一選 衆院選	参院選	衆院選		統一選 参院選		衆院選	参院選

	3	4	5	6	7	8	9	10	11	12
収入総額	370	530	339	598	653	703	334	636	594	733
経 費	128	134	95	130	147	151	55	93	114	100
差引(純益)	242	396	244	468	506	552	279	544	480	633
団 体 数	20	18	17	28	23	32	18	28	31	44
件 数	20	18	18	31	30	39	22	34	43	63
選 挙 の 執行状況	統一選	参院選	衆院選		統一選 参院選	衆院選		参院選	統一選	衆院選

	S56	57	58	59	60	61	62	63	H元	2
収入総額	54	401	229	147	533	660	306	517	265	106
経 費	40	140	109	72	174	232	127	182	62	42
差引(純益)	14	261	120	75	359	428	179	335	203	64
団 体 数	10	32	36	30	35	44	32	37	16	18
件 数								39	16	18
選 挙 の 執行状況			統一選 参院選			衆院選 参院選	統一選		参院選	衆院選

③ 収入規模別のパーティー収入状況

収入規模別に見ると、政治資金パーティーの対価収入が1千万円以上あったものは、16件となっています。

※ 政治資金パーティーに係る収入の内訳は、次頁のとおりです。

政治資金パーティーの対価に係る収入の段階区分別状況

(単位：円)

政治資金パーティーの 対価に係る収入の区分	件 数	政治資金パーティーの 対価に係る収入の額
1億円以上	0	0
5千万円以上1億円未満	1	66,600,000
1千万円以上5千万円未満	15	325,731,285
1千万円未満	65	192,517,493
計	81	584,848,778

<参考> 政治資金パーティーの収入規模別の推移（過去10年分）

次のとおりとなっています。なお、表中、上段の括弧書きは件数です。

(単位：円)

区分	令和2年	令和3年	令和4年	令和5年	令和6年
1億円以上	(0) 0	(0) 0	(0) 0	(0) 0	(0) 0
5千万円以上 1億円未満	(2) 165,948,350	(0) 0	(1) 67,566,705	(3) 221,188,295	(1) 66,600,000
1千万円以上 5千万円未満	(20) 456,019,560	(16) 357,720,000	(28) 627,885,395	(26) 586,369,450	(15) 325,731,285
1千万円未満	(64) 140,395,780	(51) 118,721,890	(122) 201,568,500	(190) 255,557,194	(65) 192,517,493
合計	(86) 762,363,690	(67) 476,441,890	(151) 897,020,600	(219) 1,063,114,939	(81) 584,848,778

(単位：円)

区分	平成27年	平成28年	平成29年	平成30年	令和元年
1億円以上	(0) 0	(0) 0	(0) 0	(0) 0	(0) 0
5千万円以上 1億円未満	(1) 64,988,596	(2) 151,467,084	(1) 72,375,248	(2) 123,246,598	(1) 71,028,536
1千万円以上 5千万円未満	(22) 498,214,352	(23) 477,006,538	(27) 584,532,624	(28) 561,054,652	(30) 644,374,676
1千万円未満	(140) 281,743,028	(97) 254,578,266	(95) 205,852,131	(143) 247,187,261	(120) 261,480,959
合計	(163) 844,945,976	(122) 883,051,888	(123) 862,760,003	(173) 931,488,511	(151) 976,884,171

<政治資金パーティーの対価に係る収入の内訳表（令和6年分）>
団体名五十音順

(単位:円、%)									
区分	件数	団体No.	開催団体名	催物の名称	収入額(A)	経費(B)	(A)-(B)=(C)	(C)／(A)	備考
政党	1	1	自由民主党福岡県飯塚市第二支部	緑水会 夏の集い	3,480,000	552,560	2,927,440	84	
政党	2	2	自由民主党福岡県北九州市小倉北区第六支部	パーティ(年忘れのタベ R6)	2,175,000	0	2,175,000	100	
政党	3		自由民主党福岡県北九州市小倉北区第六支部	パーティ(年忘れのタベ R5)	96,000	1,696,720	▲1,600,720	▲1,667	
政党	4	3	自由民主党福岡県北九州市小倉南区第九支部	西田一市政報告会	1,150,000	250,000	900,000	78	
政党	5	4	自由民主党福岡県北九州市小倉南区第八支部	よしむら太志市政フォーラム「太輪の集い」	3,106,000	1,077,204	2,028,796	65	
政党	6	5	自由民主党福岡県北九州市門司区第一支部	政経フォーラム2024	2,520,268	420,405	2,099,863	83	
政党	7	6	自由民主党福岡県北九州市門司区第五支部	北九州市議会議員日野雄二 文化・政経セミナー	7,000,000	4,562,473	2,437,527	35	
政党	8	7	自由民主党福岡県北九州市八幡西区第四支部	北九州市議会議員 たかき研一郎 立春の集い	2,240,000	1,544,469	695,531	31	
政党	9	8	自由民主党福岡県衆議院支部	鳩山二郎政経パーティー(R6／9／6)	14,050,000	3,777,242	10,272,758	73	
政党	10	9	自由民主党福岡県第四選挙区支部	宮内ひできセミナー	6,160,000	747,142	5,412,858	88	
政党	11		自由民主党福岡県第四選挙区支部	宮内秀樹君を激励する会	13,350,000	1,358,798	11,991,202	90	
政党	12		自由民主党福岡県第四選挙区支部	宮内秀樹君激励する会2024in東京	25,680,000	450,642	25,229,358	98	
その他	13	10	アジアリーダー都市研究会	市政報告会 福岡未来設計図	34,990,000	6,518,717	28,471,283	81	
その他	14	11	新しい北九州をつくる会	武内和久 令和5年 市政報告会 北九州未来構想会議	100,000	0	100,000	100	
その他	15		新しい北九州をつくる会	武内和久 令和6年 市政報告会 北九州未来構想会議	14,990,000	1,290,477	13,699,523	91	
その他	16	12	あべ正剛を支援する会	市政活動報告会・感謝のつどい	250,000	249,600	400	0	
その他	17	13	天玉会	第1回奥村橋倫を励ます会	200,000	23,850	176,150	88	
その他	18		天玉会	第2回奥村橋倫を励ます会	200,000	10,314	189,686	95	
その他	19		天玉会	第3回奥村橋倫を励ます会	200,000	13,442	186,558	93	
その他	20		天玉会	第4回奥村橋倫を励ます会	200,000	18,264	181,736	91	
その他	21	14	井上貴博後援会	第12回井上貴博政経文化セミナー	17,169,890	344,011	16,825,879	98	
その他	22	15	うえの照弘後援会	うえの照弘を励ます会	7,450,000	731,475	6,718,525	90	
その他	23	16	浦伊三夫後援会	政経セミナー	3,550,000	319,901	3,230,099	91	
その他	24	17	えとう秀之後援会	江藤秀之 県政報告会	5,910,000	2,071,350	3,838,650	65	
その他	25	18	緒方林太郎後援会	緒方林太郎を囲む会	4,010,000	1,224,477	2,785,523	69	
その他	26	19	鬼木誠後援会	おにき誠パワーランチセミナー春	9,760,000	1,096,034	8,663,966	89	
その他	27		鬼木誠後援会	第25回おにき誠政経フォーラム	17,382,000	3,974,921	13,407,079	77	
その他	28		鬼木誠後援会	おにき誠政経フォーラムinTOKYO	16,800,000	1,772,691	15,027,309	89	
その他	29		鬼木誠後援会	おにき誠パワーランチセミナー秋	9,600,000	1,033,342	8,566,658	89	
その他	30	20	かわの義博後援会	国政報告会(9月24日)	5,250,000	858,220	4,391,780	84	
その他	31		かわの義博後援会	国政報告会(12月16日)	4,160,000	821,255	3,338,745	80	
その他	32	21	北九州地区トラック事業政治連盟	政治連盟懇親パーティー 2/28	1,500,000	511,404	988,596	66	
その他	33		北九州地区トラック事業政治連盟	政治連盟懇親パーティー 6/24	1,500,000	657,052	842,948	56	
その他	34	22	九州素准会	麻生政経文化セミナー	66,600,000	5,090,350	61,509,650	92	
その他	35	23	きりあけ和久後援会	福岡県議会議員桐明和久政経セミナー	6,570,000	959,696	5,610,304	85	
その他	36	24	くりはら渉後援会	栗原渉君を国政へ送る会 政経セミナー	31,990,000	4,754,568	27,235,432	85	
その他	37	25	古賀あつし後援会	2023古賀あつし政治フォーラム第2回	40,000	0	40,000	100	
その他	38		古賀あつし後援会	2024衆議院議員古賀篤政治フォーラム	13,860,000	2,815,777	11,044,223	80	
その他	39	26	こみゆうじ後援会	こみゆうじ政治活動報告会(令和6年1月10日)	200,000	590	199,410	100	
その他	40		こみゆうじ後援会	こみゆうじ政治活動報告会(令和6年1月20日)	200,000	740	199,260	100	
その他	41		こみゆうじ後援会	こみゆうじ政治活動報告会(令和6年2月6日)	200,000	893	199,107	100	
その他	42		こみゆうじ後援会	こみゆうじ政治活動報告会(令和6年2月21日)	200,000	380	199,620	100	
その他	43		こみゆうじ後援会	こみゆうじ政治活動報告会(令和6年3月4日)	200,000	740	199,260	100	
その他	44		こみゆうじ後援会	こみゆうじ政治活動報告会(令和6年3月22日)	200,000	893	199,107	100	
その他	45	27	白石かずひろ後援会	白石かずひろを励ます会	980,000	237,775	742,225	76	
その他	46	28	誠友会	令和5年 服部誠太郎政経文化セミナー(北九州)	2,550,000	1,438,900	1,111,100	44	
その他	47		誠友会	令和5年 服部誠太郎政経文化セミナー(筑後)	8,190,000	1,090,790	7,099,210	87	
その他	48		誠友会	令和5年 服部誠太郎政経文化セミナー(筑豊)	5,150,000	954,210	4,195,790	81	
その他	49		誠友会	令和5年 服部誠太郎政経文化セミナー(京築)	4,780,000	873,662	3,906,338	82	
その他	50		誠友会	令和6年 服部誠太郎政経文化セミナー(福岡)	22,359,395	4,506,391	17,853,004	80	
その他	51		誠友会	令和6年 服部誠太郎政経文化セミナー(北九州)	8,318,945	1,720,213	6,598,732	79	
その他	52		誠友会	令和6年 服部誠太郎政経文化セミナー(筑後)	10,990,000	1,574,915	9,415,085	86	
その他	53		誠友会	令和6年 服部誠太郎政経文化セミナー(筑豊)	5,659,780	1,104,920	4,554,860	80	
その他	54		誠友会	令和6年 服部誠太郎政経文化セミナー(京築)	4,610,000	763,895	3,846,105	83	
その他	55	29	関よししたか後援会	関よししたか春の集い	609,000	590,368	18,632	3	
その他	56	30	聡政会	令和6年度 聡政会総会・県政セミナー	6,320,000	1,161,688	5,158,312	82	
その他	57	31	篤政会	古賀篤政治フォーラム	4,340,000	768,039	3,571,961	82	
その他	58	32	とまち武弘政経研究会	とまち武弘政治経済講演会	2,350,000	677,096	1,672,904	71	
その他	59	33	とみやす伸志後援会	10/1「市政報告会」	200,000	20,000	180,000	90	
その他	60		とみやす伸志後援会	12/27「市政報告会」	200,000	20,000	180,000	90	
その他	61	34	中尾正幸後援会	中尾正幸2024年新春懇談会	6,200,000	3,371,773	2,828,227	46	
その他	62	35	西尾耕治後援会	西尾耕治第8回県政報告会	3,120,000	241,585	2,878,415	92	
その他	63	36	原口和人後援会	原口和人市政報告会	2,700,000	2,080,000	620,000	23	
その他	64	37	原口新五後援会	原口新五市政報告会	8,450,000	3,530,047	4,919,953	58	
その他	65	38	原中誠志後援会	原中まさし後援会	112,500	64,800	47,700	42	
その他	66	39	福岡県印刷産業政治連盟	第21回通常総会懇親会	10,000	56,698	▲46,698	▲467	
その他	67	40	福岡県トラック事業政治連盟	(懇親パーティー) 第1回政治連盟懇談会	1,500,000	788,340	711,660	47	
その他	68		福岡県トラック事業政治連盟	(懇親パーティー) 第2回政治連盟懇談会	1,500,000	813,820	686,180	46	
その他	69	41	福岡地区トラック政治研究会	第1回福岡地区トラック政治研究会懇親パーティー	1,500,000	936,790	563,210	38	
その他	70		福岡地区トラック政治研究会	第2回福岡地区トラック政治研究会懇親パーティー	1,500,000	1,544,972	▲44,972	▲3	
その他	71	42	福岡文化政経会	藏内勇夫政経セミナー	34,970,000	3,571,812	31,398,188	90	
その他	72	43	藤丸至誠会	至誠会政経セミナー(令和6年7月24日)	23,420,000	4,331,285	19,088,715	82	
その他	73		藤丸至誠会	至誠会政経セミナー(令和6年12月23日)	33,730,000	6,134,005	27,595,995	82	
その他	74	44	藤本顕憲君を支援する南山会	2024年夏第45回藤本顕憲君を囲む会	2,140,000	650,378	1,489,622	70	
その他	75	45	村上幸一後援会	村上幸一新年パーティー	4,780,000	1,327,378	3,452,622	72	
その他	76		村上幸一後援会	村上幸一忘年パーティー	4,350,000	1,252,745	3,097,255	71	
その他	77	46	山崎拓後援会	第46回山崎拓政経フォーラム	1,600,000	474,323	1,125,677	70	
その他	78		山崎拓後援会	第47回山崎拓政経フォーラム	1,210,000	523,509	686,491	57	
その他	79		山崎拓後援会	第48回山崎拓政経フォーラム	2,050,000	655,576	1,394,424	68	
その他	80		山崎拓後援会	第49回山崎拓政経フォーラム	1,170,000	529,412	640,588	55	
その他	81	47	やまさきひでき後援会	やまさきひできを囲む会	4,790,000	356,000	4,434,000	93	
			合計		584,848,778	104,341,189	480,507,589		
			うち 政党		81,007,268	16,437,655	64,569,613		
			うち 政治団体		503,841,510	87,903,534	415,937,976		

＜政治資金パーティーの対価に係る収入の内訳表（令和６年分）＞
収入額順

（単位：円、％）

区分	団体No.	開催団体名	収 入 額 (A)	経 費 (B)	(A)－(B)=(C)	(C)／(A)	備 考
その他	1	誠友会	72,608,120	14,027,896	58,580,224	81	
その他	2	九州素准会	66,600,000	5,090,350	61,509,650	92	
その他	3	藤丸至誠会	57,150,000	10,465,290	46,684,710	82	
その他	4	鬼木誠後援会	53,542,000	7,876,988	45,665,012	85	
政党	5	自由民主党福岡県第四選挙区支部	45,190,000	2,556,582	42,633,418	94	
その他	6	アジアリーダー都市研究会	34,990,000	6,518,717	28,471,283	81	
その他	7	福岡文化政経会	34,970,000	3,571,812	31,398,188	90	
その他	8	くりはら渉後援会	31,990,000	4,754,568	27,235,432	85	
その他	9	井上貴博後援会	17,169,890	344,011	16,825,879	98	
その他	10	新しい北九州をつくる会	15,090,000	1,290,477	13,799,523	91	
政党	11	自由民主党福岡県衆議院支部	14,050,000	3,777,242	10,272,758	73	
その他	12	古賀あつし後援会	13,900,000	2,815,777	11,084,223	80	
その他	13	かわの義博後援会	9,410,000	1,679,475	7,730,525	82	
その他	14	村上幸一後援会	9,130,000	2,580,123	6,549,877	72	
その他	15	原口新五後援会	8,450,000	3,530,047	4,919,953	58	
その他	16	うえの照弘後援会	7,450,000	731,475	6,718,525	90	
政党	17	自由民主党福岡県北九州市門司区第五支部	7,000,000	4,562,473	2,437,527	35	
その他	18	きりあけ和久後援会	6,570,000	959,696	5,610,304	85	
その他	19	聡政会	6,320,000	1,161,688	5,158,312	82	
その他	20	中尾正幸後援会	6,200,000	3,371,773	2,828,227	46	
その他	21	山崎拓後援会	6,030,000	2,182,820	3,847,180	64	
その他	22	えとう秀之助後援会	5,910,000	2,071,350	3,838,650	65	
その他	23	やまさきひでき後援会	4,790,000	356,000	4,434,000	93	
その他	24	篤政会	4,340,000	768,039	3,571,961	82	
その他	25	緒方林太郎後援会	4,010,000	1,224,477	2,785,523	69	
その他	26	浦伊三夫後援会	3,550,000	319,901	3,230,099	91	
政党	27	自由民主党福岡県飯塚市第二支部	3,480,000	552,560	2,927,440	84	
その他	28	西尾耕治後援会	3,120,000	241,585	2,878,415	92	
政党	29	自由民主党福岡県北九州市小倉南区第八支部	3,106,000	1,077,204	2,028,796	65	
その他	30	北九州地区トラック事業政治連盟	3,000,000	1,168,456	1,831,544	61	
その他	31	福岡県トラック事業政治連盟	3,000,000	1,602,160	1,397,840	47	
その他	32	原口和人後援会	2,700,000	2,080,000	620,000	23	
政党	33	自由民主党福岡県北九州市門司区第一支部	2,520,268	420,405	2,099,863	83	
その他	34	とまち武弘政経研究会	2,350,000	677,096	1,672,904	71	
政党	35	自由民主党福岡県北九州市小倉北区第六支部	2,271,000	1,696,720	574,280	25	
政党	36	自由民主党福岡県北九州市八幡西区第四支部	2,240,000	1,544,469	695,531	31	
その他	37	藤本顕憲君を支援する南山会	2,140,000	650,378	1,489,622	70	
その他	38	こみゆうじ後援会	1,200,000	4,236	1,195,764	100	
政党	39	自由民主党福岡県北九州市小倉南区第九支部	1,150,000	250,000	900,000	78	
その他	40	白石かずひろ後援会	980,000	237,775	742,225	76	
その他	41	天玉会	800,000	65,870	734,130	92	
その他	42	関よしとか後援会	609,000	590,368	18,632	3	
その他	43	とみやす伸志後援会	400,000	40,000	360,000	90	
その他	44	あべ正剛を支援する会	250,000	249,600	400	0	
その他	45	原中誠志後援会	112,500	64,800	47,700	42	
その他	46	福岡県印刷産業政治連盟	10,000	56,698	▲ 46,698	▲ 467	

※ 上記内訳表は、令和6年収支報告書に記載のある政治資金パーティーの収支を、団体ごとに合算したものです。

(6) 資産等の状況

政治団体の保有資産等の状況は次のとおりです。

資産等の内訳（令和6年12月31日現在）

（単位：円）

項 目	団体数	金額（価格）
土 地	21	289,063,874
建 物	20	311,662,622
地上権又は土地の賃借権	0	0
動 産	15	71,916,458
預 金 又 は 貯 金	17	168,920,266
金 銭 信 託	0	0
有 価 証 券	0	0
出資による権利	2	110,000
貸 付 金	1	5,492,610
敷 金	1	1,620,000
施設の利用に関する権利	0	0
借 入 金	33	254,042,009

現職国会議員に係る国会議員関係政治団体 及び 現職知事・政令市長の資金管理団体(R7.11.1時点)

	選挙区	政治団体名	候補者名	資金管理団体	公職の種類	国会議員関係政治団体の区分	備考
1	衆議院1区	自由民主党福岡県第一選挙区支部	井上 貴博		衆議院議員	1号団体	
2	衆議院1区	井上貴博後援会	井上 貴博	○	衆議院議員	1号かつ2号団体	
3	衆議院2区	立憲民主党福岡県第2区総支部	稲富 修二		衆議院議員	1号団体	
4	衆議院2区	立憲民主党福岡県第4区総支部	稲富 修二		衆議院議員	1号団体	
5	衆議院2区	立憲民主党福岡県第6区総支部	稲富 修二		衆議院議員	1号団体	
6	衆議院2区	立憲民主党福岡県第8区総支部	稲富 修二		衆議院議員	1号団体	
7	衆議院2区	立憲民主党福岡県第9区総支部	稲富 修二		衆議院議員	1号団体	
8	衆議院2区	立憲民主党福岡県第11区総支部	稲富 修二		衆議院議員	1号団体	
9	衆議院2区	いなとみ修二後援会	稲富 修二	○	衆議院議員	1号かつ2号団体	
10	衆議院3区	自由民主党福岡県第三選挙区支部	古賀 篤		衆議院議員	1号団体	
11	衆議院3区	古賀あつし後援会	古賀 篤		衆議院議員	2号団体	
12	衆議院3区	古賀あつしを囲む公認会計士の会	古賀 篤		衆議院議員	2号団体	
13	衆議院4区	篤政会	古賀 篤	○	衆議院議員	1号かつ2号団体	
14	衆議院4区	自由民主党福岡県第四選挙区支部	宮内 秀樹		衆議院議員	1号団体	
15	衆議院4区	秀明会	宮内 秀樹	○	衆議院議員	1号かつ2号団体	
16	衆議院5区	自由民主党福岡県第五選挙区支部	栗原 渉		衆議院議員	1号団体	
17	衆議院5区	くりはら渉後援会	栗原 渉	○	衆議院議員	1号かつ2号団体	
18	衆議院5区	栗原渉後援会	栗原 渉		衆議院議員	2号団体	
19	衆議院6区	自由民主党福岡県衆議院支部	鳩山 二郎		衆議院議員	1号団体	
20	衆議院7区	自由民主党福岡県第七選挙区支部	藤丸 敏		衆議院議員	1号団体	
21	衆議院7区	藤丸至誠会	藤丸 敏	○	衆議院議員	1号かつ2号団体	
22	衆議院8区	自由民主党福岡県第八選挙区支部	麻生 太郎		衆議院議員	1号団体	
23	衆議院8区	麻生太郎後援会(麻生太郎と21世紀の会)	麻生 太郎		衆議院議員	2号団体	
24	衆議院9区	緒方林太郎後援会	緒方 林太郎	○	衆議院議員	1号かつ2号団体	
25	衆議院10区	立憲民主党福岡県第10区総支部	城井 崇		衆議院議員	1号団体	
26	衆議院10区	さいたかし会	城井 崇		衆議院議員	2号団体	
27	衆議院10区	さいたかし後援会	城井 崇		衆議院議員	2号団体	
28	衆議院10区	城井たかし政策研究会	城井 崇	○	衆議院議員	1号かつ2号団体	
29	衆議院10区	さいたかしを支える会	城井 崇		衆議院議員	2号団体	
30	衆議院11区	日本維新の会衆議院福岡県第11選挙区支部	村上 智信		衆議院議員	1号団体	
31	衆議院11区	村上智信後援会	村上 智信	○	衆議院議員	1号かつ2号団体	
32	参議院選挙区	公明党参議院福岡選挙区第3総支部	秋野 公造		参議院議員	1号団体	
33	参議院選挙区	自由民主党福岡県参議院選挙区第三支部	大家 敏志		参議院議員	1号団体	
34	参議院選挙区	立憲民主党福岡県参議院選挙区第2総支部	古賀 之士		参議院議員	1号団体	
35	参議院選挙区	古賀ゆきひと後援会	古賀 之士		参議院議員	1号かつ2号団体	
36	参議院選挙区	世界しりたかフォーラム	古賀 之士	○	参議院議員	1号かつ2号団体	
37	参議院選挙区	公明党参議院福岡選挙区第2総支部	下野 六太		参議院議員	1号団体	
38	参議院選挙区	六太会	下野 六太	○	参議院議員	1号かつ2号団体	
39	参議院選挙区	自由民主党福岡県参議院選挙区第二支部	松山 政司		参議院議員	1号団体	
40	参議院選挙区	新政21の会	松山 政司		参議院議員	2号団体	
41	参議院選挙区	政治連盟まさじ会	松山 政司		参議院議員	2号団体	
42	参議院選挙区	松山まさじと明日をつくる会	松山 政司		参議院議員	2号団体	
43	衆議院比例	日本維新の会衆議院福岡県第4選挙区支部	阿部 弘樹		衆議院議員	1号団体	
44	衆議院比例	阿部弘樹後援会	阿部 弘樹	○	衆議院議員	1号かつ2号団体	
45	衆議院比例	うみがめ会	阿部 弘樹		衆議院議員	1号かつ2号団体	
46	衆議院比例	自由民主党福岡県第二選挙区支部	鬼木 誠		衆議院議員	1号団体	
47	衆議院比例	鬼木誠後援会	鬼木 誠	○	衆議院議員	1号かつ2号団体	
48	衆議院比例	国民民主党福岡県第4区総支部	許斐 亮太郎		衆議院議員	1号団体	
49	参議院比例	このみ亮太郎後援会	許斐 亮太郎	○	衆議院議員	1号かつ2号団体	
50	衆議院比例	立憲民主党福岡県第1区総支部	丸尾 圭祐		衆議院議員	1号団体	
51	衆議院比例	丸尾けいすけ後援会	丸尾 圭祐	○	衆議院議員	1号かつ2号団体	
52	参議院比例	奥田ふみよ後援会	遠藤 芙美代	○	衆議院議員	1号かつ2号団体	
53	参議院比例	子ども権利・校則プロジェクト	遠藤 芙美代		参議院議員	1号団体	R7.5.12設立
54	参議院比例	仁比そうへい弁護士の政治活動をサポートする法律家連絡会	仁比 聡平		参議院議員	2号団体	
55	福岡県知事	誠友会	服部 誠太郎	○	福岡県知事	該当なし	
56	北九州市長	新しい北九州をつくる会	武内 和久	○	北九州市長	該当なし	
57	福岡市長	アジアリーダー都市研究会	高島 宗一郎	○	福岡市長	該当なし	