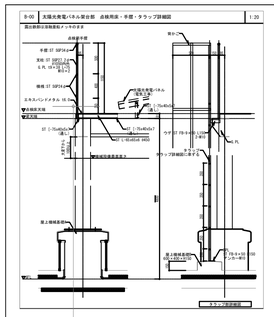

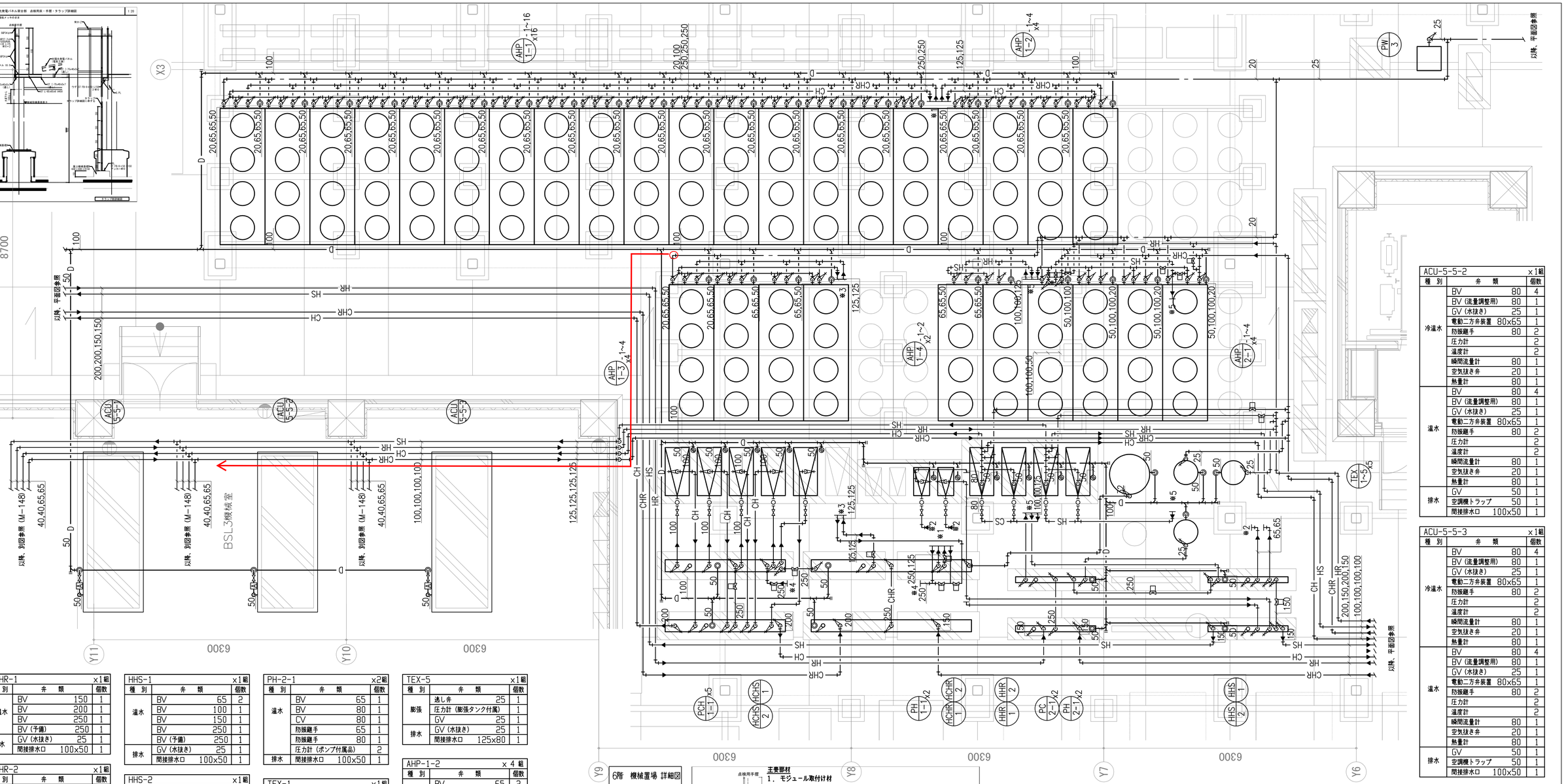


6階 機械置場 詳細図

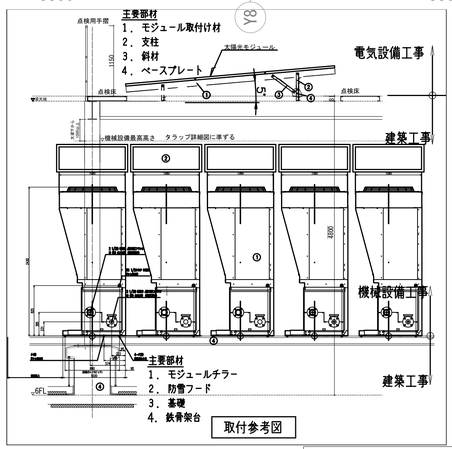


| HCHR-1 | | x1組 |
|---|---|---|
| 種 別 | 弁 類 | 個数 |
| 冷温水 | BV 150 | 1 |
| | BV 200 | 1 |
| | BV 250 | 1 |
| | BV (予備) 250 | 1 |
| 排水 | GV (水抜き) 25 | 1 |
| | 間接排水口 100x50 | 1 |

| HCHR-2 | | x1組 |
|---|---|---|
| 種 別 | 弁 類 | 個数 |
| 冷温水 | GV 32 | 1 |
| | BV 125 | 2 |
| | BV 250 | 3 |
| | BV (予備) 250 | 1 |
| 冷水 | BV 125 | 1 |
| 排水 | GV (水抜き) 25 | 1 |
| | 間接排水口 100x50 | 1 |

| HHR-1 | | x1組 |
|---|---|---|
| 種 別 | 弁 類 | 個数 |
| 温水 | BV 150 | 2 |
| | BV 250 | 1 |
| | BV (予備) 250 | 1 |
| 排水 | GV (水抜き) 25 | 1 |
| | 間接排水口 100x50 | 1 |

| HHR-2 | | x1組 |
|---|---|---|
| 種 別 | 弁 類 | 個数 |
| 温水 | GV 25 | 1 |
| | BV 100 | 1 |
| | BV 250 | 2 |
| | BV (予備) 250 | 1 |
| 排水 | GV (水抜き) 25 | 1 |
| | 間接排水口 100x50 | 1 |

| HHS-1 | | x1組 |
|---|---|---|
| 種 別 | 弁 類 | 個数 |
| 温水 | BV 65 | 2 |
| | BV 100 | 1 |
| | BV 150 | 1 |
| | BV 250 | 1 |
| | BV (予備) 250 | 1 |
| 排水 | GV (水抜き) 25 | 1 |
| | 間接排水口 100x50 | 1 |

| HHS-2 | | x1組 |
|---|---|---|
| 種 別 | 弁 類 | 個数 |
| 温水 | BV 80 | 1 |
| | BV 150 | 3 |
| | BV 250 | 1 |
| | BV (予備) 250 | 1 |
| 排水 | GV (水抜き) 25 | 1 |
| | 間接排水口 100x50 | 1 |

| PH-1-1 | | x2組 |
|---|---|---|
| 種 別 | 弁 類 | 個数 |
| 温水 | BV 80 | 2 |
| | CV 80 | 1 |
| | 防振継手 80 | 2 |
| | 圧力計 (ポンプ付属品) | 2 |
| 排水 | 間接排水口 100x50 | 1 |

| PC-2-1 | | x2組 |
|---|---|---|
| 種 別 | 弁 類 | 個数 |
| 冷温水 | BV 100 | 2 |
| | CV 100 | 1 |
| | 防振継手 100 | 2 |
| | 圧力計 (ポンプ付属品) | 2 |
| 排水 | 間接排水口 100x50 | 1 |

| PH-2-1 | | x2組 |
|---|---|---|
| 種 別 | 弁 類 | 個数 |
| 温水 | BV 65 | 1 |
| | BV 80 | 1 |
| | CV 80 | 1 |
| | 防振継手 65 | 1 |
| | 防振継手 80 | 1 |
| | 圧力計 (ポンプ付属品) | 2 |
| 排水 | 間接排水口 100x50 | 1 |

| TEX-1 | | x1組 |
|---|---|---|
| 種 別 | 弁 類 | 個数 |
| 膨張 | 逃し弁 32 | 1 |
| | 圧力計 (膨張タンク付属) | 1 |
| 排水 | GV 32 | 1 |
| | GV (水抜き) 32 | 1 |
| | 間接排水口 125x80 | 1 |

| TEX-3 | | x1組 |
|---|---|---|
| 種 別 | 弁 類 | 個数 |
| 膨張 | 逃し弁 25 | 1 |
| | 圧力計 (膨張タンク付属) | 1 |
| 排水 | GV 25 | 1 |
| | GV (水抜き) 25 | 1 |
| | 間接排水口 125x80 | 1 |

| TEX-4 | | x1組 |
|---|---|---|
| 種 別 | 弁 類 | 個数 |
| 膨張 | 逃し弁 25 | 1 |
| | 圧力計 (膨張タンク付属) | 1 |
| 排水 | GV 25 | 1 |
| | GV (水抜き) 25 | 1 |
| | 間接排水口 125x80 | 1 |

| TEX-5 | | x1組 |
|---|---|---|
| 種 別 | 弁 類 | 個数 |
| 膨張 | 逃し弁 25 | 1 |
| | 圧力計 (膨張タンク付属) | 1 |
| 排水 | GV 25 | 1 |
| | GV (水抜き) 25 | 1 |
| | 間接排水口 125x80 | 1 |

| AHP-1-2 | | x 4 組 |
|---|---|---|
| 種 別 | 弁 類 | 個数 |
| 冷温水 | BV 65 | 2 |
| | YSト 65 | 1 |
| | 防振継手 65 | 2 |
| | GV水抜 25 | 2 |
| | 自動エア抜き弁 25 | 2 |
| | 温度計 | 2 |
| | 瞬間流量計 65 | 1 |
| | 圧力計 | 2 |
| 排水 | GV (水抜き) 25 | 1 |
| | 間接排水口 100x50 | 1 |

| AHP-2-1 | | x 4 組 |
|---|---|---|
| 種 別 | 弁 類 | 個数 |
| 冷水 | BV 100 | 2 |
| | YSト 100 | 1 |
| | 防振継手 100 | 2 |
| | GV水抜 25 | 2 |
| | 自動エア抜き弁 25 | 2 |
| | 温度計 | 2 |
| | 瞬間流量計 100 | 1 |
| | 圧力計 | 2 |
| 排水 | GV (水抜き) 25 | 1 |
| | 間接排水口 100x50 | 1 |

| HCHS-1 | | x1組 |
|---|---|---|
| 種 別 | 弁 類 | 個数 |
| 冷温水 | BV 100 | 5 |
| | BV 250 | 3 |
| | BV (予備) 250 | 1 |
| 排水 | GV (水抜き) 25 | 1 |
| | 間接排水口 100x50 | 1 |

| HCHS-2 | | x1組 |
|---|---|---|
| 種 別 | 弁 類 | 個数 |
| 冷温水 | BV 100 | 5 |
| | BV 200 | 2 |
| | BV 250 | 1 |
| | BV (予備) 250 | 1 |
| 排水 | GV (水抜き) 25 | 1 |
| | 間接排水口 100x50 | 1 |

| AHP-1-3 | | x 4 組 |
|---|---|---|
| 種 別 | 弁 類 | 個数 |
| 冷水 | BV 65 | 2 |
| | YSト 65 | 1 |
| | 防振継手 65 | 2 |
| | GV水抜 25 | 2 |
| | 自動エア抜き弁 25 | 2 |
| | 温度計 | 2 |
| | 瞬間流量計 20 | 1 |
| | 圧力計 | 2 |
| 補給水 | GV | 1 |
| | CV | 1 |
| | 防振継手 | 1 |
| | 電磁弁装置 | 1 |
| 排水 | GV (水抜き) 25 | 1 |
| | 間接排水口 100x50 | 1 |

| PCH-1-1 | | x5組 |
|---|---|---|
| 種 別 | 弁 類 | 個数 |
| 冷水 | BV 100 | 2 |
| | CV 100 | 2 |
| | 防振継手 100 | 2 |
| | 圧力計 (ポンプ付属品) | 2 |
| 排水 | 間接排水口 100x50 | 1 |

| AHP-1-4 | | x 4 組 |
|---|---|---|
| 種 別 | 弁 類 | 個数 |
| 温水 | BV 65 | 2 |
| | YSト 65 | 1 |
| | 防振継手 65 | 2 |
| | GV水抜 25 | 2 |
| | 自動エア抜き弁 25 | 2 |
| | 温度計 | 2 |
| | 瞬間流量計 20 | 1 |
| | 圧力計 | 2 |
| 補給水 | GV | 1 |
| | CV | 1 |
| | 防振継手 | 1 |
| | 電磁弁装置 | 1 |
| 排水 | GV (水抜き) 25 | 1 |
| | 間接排水口 100x50 | 1 |

| PW-3 | | x5組 |
|---|---|---|
| 種 別 | 弁 類 | 個数 |
| 給水 | GV 25 | 1 |
| | CV 25 | 1 |
| | 防振継手 25 | 1 |

| AHP-1-1 | | x16組 |
|---|---|---|
| 種 別 | 弁 類 | 個数 |
| 冷温水 | BV 65 | 2 |
| | YSト 65 | 1 |
| | 防振継手 65 | 2 |
| | GV水抜 25 | 2 |
| | 自動エア抜き弁 25 | 2 |
| | 温度計 | 2 |
| | 瞬間流量計 65 | 1 |
| | 圧力計 | 2 |
| 排水 | GV (水抜き) 25 | 1 |
| | 間接排水口 100x50 | 1 |

| ACU-5-5-1 | | x1組 |
|---|---|---|
| 種 別 | 弁 類 | 個数 |
| 冷温水 | BV 80 | 4 |
| | BV (流量調整用) 80 | 1 |
| | GV (水抜き) 25 | 1 |
| | 電動二方弁装置 80x65 | 1 |
| | 防振継手 80 | 2 |
| | 圧力計 | 2 |
| | 温度計 | 2 |
| | 瞬間流量計 80 | 1 |
| | 空気抜き弁 20 | 1 |
| | 熱量計 80 | 1 |
| 温水 | BV 80 | 4 |
| | BV (流量調整用) 80 | 1 |
| | GV (水抜き) 25 | 1 |
| | 電動二方弁装置 80x65 | 1 |
| | 防振継手 80 | 2 |
| | 圧力計 | 2 |
| | 温度計 | 2 |
| | 瞬間流量計 80 | 1 |
| | 空気抜き弁 20 | 1 |
| | 熱量計 80 | 1 |
| 排水 | GV 50 | 1 |
| | 空調機トラップ 50 | 1 |
| | 間接排水口 100x50 | 1 |

| ACU-5-5-2 | | x1組 |
|---|---|---|
| 種 別 | 弁 類 | 個数 |
| 冷温水 | BV 80 | 4 |
| | BV (流量調整用) 80 | 1 |
| | GV (水抜き) 25 | 1 |
| | 電動二方弁装置 80x65 | 1 |
| | 防振継手 80 | 2 |
| | 圧力計 | 2 |
| | 温度計 | 2 |
| | 瞬間流量計 80 | 1 |
| | 空気抜き弁 20 | 1 |
| | 熱量計 80 | 1 |
| 温水 | BV 80 | 4 |
| | BV (流量調整用) 80 | 1 |
| | GV (水抜き) 25 | 1 |
| | 電動二方弁装置 80x65 | 1 |
| | 防振継手 80 | 2 |
| | 圧力計 | 2 |
| | 温度計 | 2 |
| | 瞬間流量計 80 | 1 |
| | 空気抜き弁 20 | 1 |
| | 熱量計 80 | 1 |
| 排水 | GV 50 | 1 |
| | 空調機トラップ 50 | 1 |
| | 間接排水口 100x50 | 1 |

| ACU-5-5-3 | | x1組 |
|---|---|---|
| 種 別 | 弁 類 | 個数 |
| 冷温水 | BV 80 | 4 |
| | BV (流量調整用) 80 | 1 |
| | GV (水抜き) 25 | 1 |
| | 電動二方弁装置 80x65 | 1 |
| | 防振継手 80 | 2 |
| | 圧力計 | 2 |
| | 温度計 | 2 |
| | 瞬間流量計 80 | 1 |
| | 空気抜き弁 20 | 1 |
| | 熱量計 80 | 1 |
| 温水 | BV 80 | 4 |
| | BV (流量調整用) 80 | 1 |
| | GV (水抜き) 25 | 1 |
| | 電動二方弁装置 80x65 | 1 |
| | 防振継手 80 | 2 |
| | 圧力計 | 2 |
| | 温度計 | 2 |
| | 瞬間流量計 80 | 1 |
| | 空気抜き弁 20 | 1 |
| | 熱量計 80 | 1 |
| 排水 | GV 50 | 1 |
| | 空調機トラップ 50 | 1 |
| | 間接排水口 100x50 | 1 |

福岡県建築都市部営繕設備課
福岡市博多区東公園７番７号

承認印

工事名称
（仮称）福岡県保健環境研究所 新築機械設備工事

設計者 **安井建築設計事務所**
1級建築士事務所登録 大阪府知事登録（ソ）第27号
<代表・意匠設計者> 1級建築士登録 第 262105 号 楠 敦士
<設備設計者 > 1級建築士登録 第 195886 号 小林 陽一
設備設計1級建築士 国土交通大臣登録 第 2339 号

図面名称 【発注図】
空気調和設備 空調配管詳細図 (5)

縮尺 A1：1:50
A3：1:100

日付 令和 6 年 11 月

図面番号 M-103