

ふくおか子ども・子育て応援総合プラン

(福岡県子ども・子育て支援事業支援計画及び福岡県次世代育成支援行動計画)

平成27年度実施状況について

平成28年6月

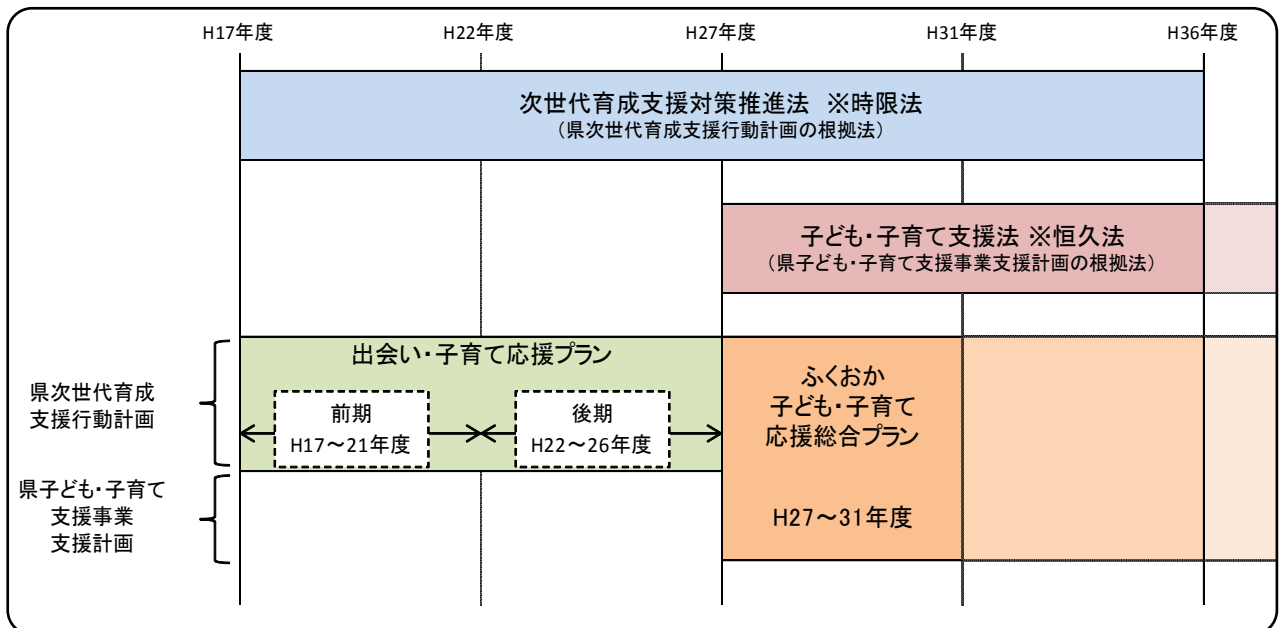
福岡県

ふくおか子ども・子育て応援総合プラン (福岡県子ども・子育て支援事業支援計画及び福岡県次世代育成支援行動計画)

1 計画の概要

(1) 計画の位置づけ

- 少子化の流れを変えることを目指し、子育てを地域全体で支え、応援していく社会づくりを進めるため、子ども・子育て支援法第62条及び次世代育成支援対策推進法第9条に基づく計画を一体的に策定。
- 策定時期:平成27年3月
- 計画期間:平成27年度～平成31年度



(2) 計画の施策体系

【基本的方向】

- ①若者が結婚・子育てに夢や希望を持つ社会づくり
- ②子どもを安心して生み育てることができる社会づくり
- ③子どもの健やかな育ちと自立を応援する社会づくり

【施策の柱】

- ①未来の社会・家庭を築く若者の育成と支援
- ②子育てと仕事が両立できる環境の整備
- ③子どもと母性の健康の確保と増進
- ④地域における多様な子育て支援
- ⑤子どもの安全と安心の生活環境の整備
- ⑥子どもの健やかな成長のための教育環境の整備
- ⑦きめ細かな対応が必要な子どもへの支援

(3) 計画の目標

『福岡県人口ビジョン・地方創生総合戦略』の基本目標2「若い世代の結婚・出産・子育ての希望をかなえる」の目標と同様。

- ・ 目標数値①
県民が「理想とする子どもの数」と「実際に持つつもりの子どもの数」(※1)の差を縮小する
- ・ 目標数値②
平均初婚年齢(※2)の上昇を抑制する
※1:理想の子ども数2.48人、実際に持つつもりの子どもの数2.09人(平成25年度)
※2:男性30.7歳、女性29.2歳(平成26年)

2 本県の少子化の現状

- 出生数:45,235人(全国7位)……………前年より32人増加 [資料①]
- 合計特殊出生率:1.52(全国26位)……………前年より0.06ポイント増加 [資料②]
- 婚姻件数:27,566組(全国7位)……………前年より207組増加 [資料③]
- 平均初婚年齢:夫30.7歳、妻29.4歳…前年は夫30.7歳、妻29.2歳 [資料④]

- ・平成27年の出生数、合計特殊出生率は前年より増加。その要因として、景気の回復傾向を背景に、30代と人口が多い40代前半の「団塊ジュニア世代」の出産が増えたことが考えられる。
- ・平均初婚年齢は上昇傾向にあり、晩婚化が進行。

3 平成27年度 of 取組み状況

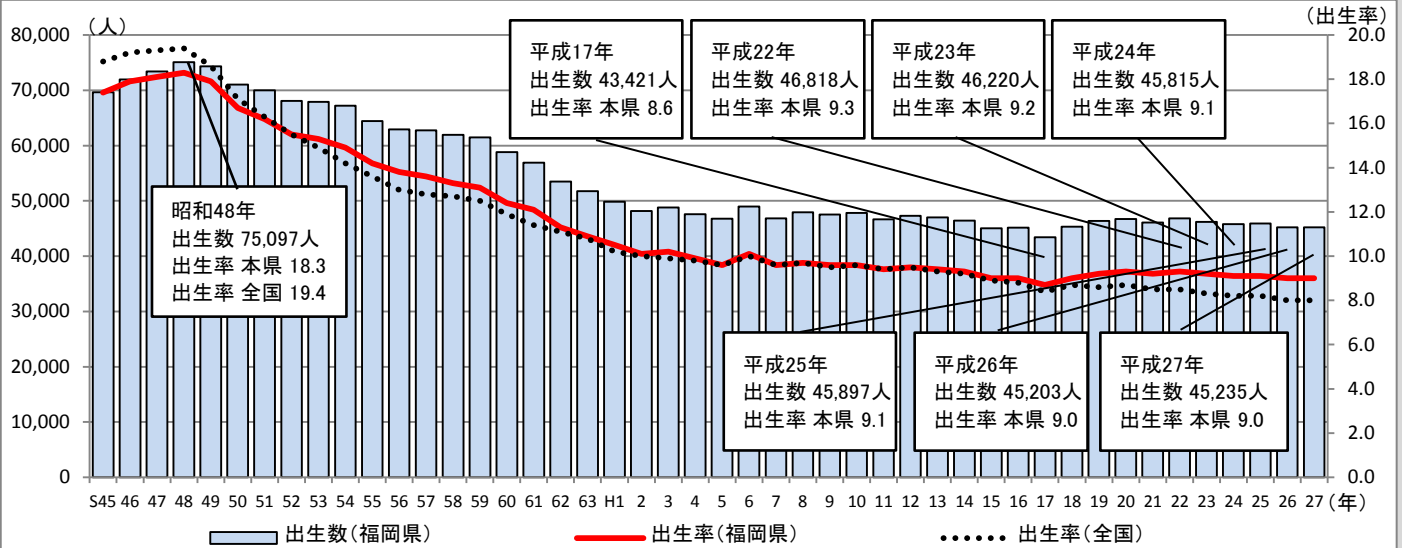
7つの施策の柱の下、若者の就業支援や結婚応援、子育てと仕事の両立の推進、保育サービスの充実など、306の施策・事業を実施。

このうち、目標数値を設定した35事業43の目標において、進捗率が100%以上のものは、「農業新規就業者数」「水産業新規就業者数」「高度周産期医療機関のNICU病床数」「公立学校における交通安全教室の実施(高等学校)」の4目標。これらの事業は、今後もこの数値の維持に努める。他の事業については、目標達成に向けて引き続きしっかり取り組んでいく。

資料

① 福岡県の出生数と出生率の推移

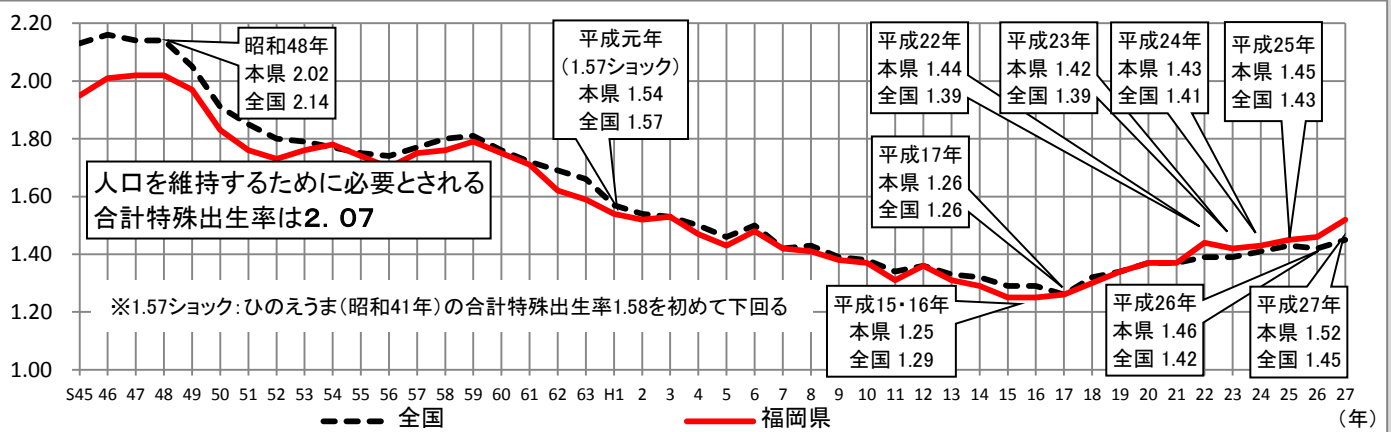
※出生率：人口千人当たりの出生数



※ 厚生労働省「人口動態統計調査」

② 福岡県の合計特殊出生率の推移

※合計特殊出生率：15～49歳の女性の年齢別出生率を合計したもの。
女性が一生の間に生む子どもの数に相当



※ 厚生労働省「人口動態統計調査」

③ 婚姻件数及び婚姻率の推移

(組)

		平成17年	平成22年	平成23年	平成24年	平成25年	平成26年	平成27年
福岡県	婚姻件数	28,715	29,247	28,008	27,974	28,183	27,359	27,566
	婚姻率 (全国順位)	5.7 (9位)	5.8 (6位)	5.6 (5位)	5.5 (5位)	5.6 (4位)	5.4 (5位)	5.5 (4位)
全国	婚姻件数	714,265	700,214	661,895	668,869	660,613	643,749	635,156
	婚姻率	5.7	5.5	5.2	5.3	5.3	5.1	5.1

※ 厚生労働省「人口動態統計調査」
※ 婚姻率：人口千人当たりの婚姻件数

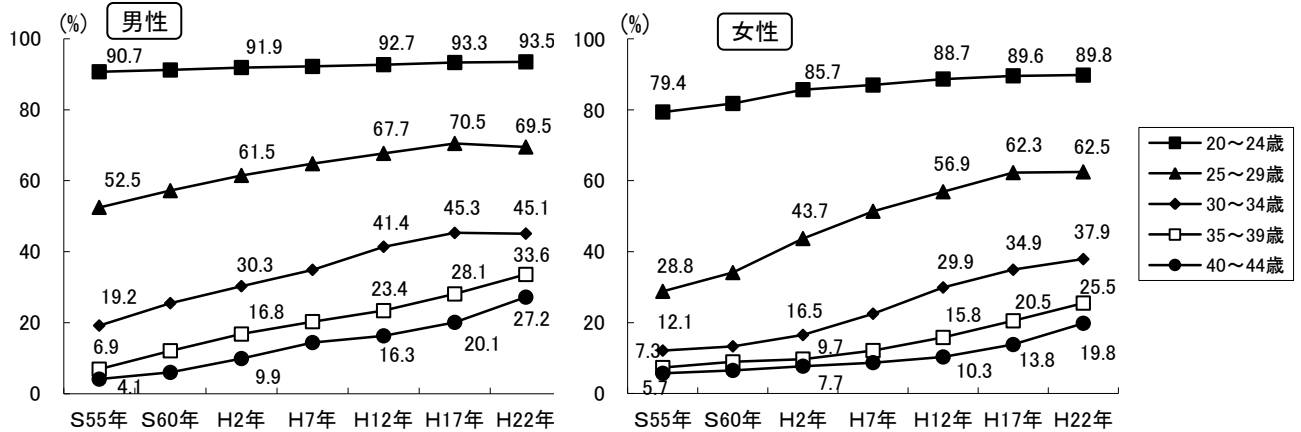
④ 平均初婚年齢の推移

(歳)

年		S45	S50	S55	S60	H2	H7	H12	H17	H22	H23	H24	H25	H26	H27
夫	福岡県	26.9	26.8	27.6	28.1	28.3	28.3	28.4	29.4	30.1	30.3	30.5	30.5	30.7	30.7
	全国	26.9	27	27.8	28.2	28.4	28.5	28.8	29.8	30.5	30.7	30.8	30.9	31.1	31.1
妻	福岡県	24.5	24.9	25.5	25.8	26.1	26.4	27	28	28.7	28.9	29.1	29.2	29.2	29.4
	全国	24.2	24.7	25.2	25.5	25.9	26.3	27	28	28.8	29	29.2	29.3	29.4	29.4

※ 厚生労働省「人口動態統計調査」

⑤ 福岡県の年齢階層別未婚率の推移



※ 総務省「国勢調査」

⑥ 生涯未婚率の年次推移

		(%)							
		昭和50年	昭和55年	昭和60年	平成2年	平成7年	平成12年	平成17年	平成22年
男性	福岡県	1.99	2.46	3.48	4.59	7.51	10.91	14.31	18.77
	全国	2.12	2.60	3.89	5.57	8.99	12.57	15.96	20.14
女性	福岡県	4.46	4.96	5.22	5.58	6.72	7.56	9.00	12.60
	全国	4.32	4.45	4.32	4.33	5.10	5.82	7.25	10.61

※ 国立社会保障・人口問題研究所「人口統計資料集」

※ 生涯未婚率:50歳時の未婚率(45~49歳と50~54歳未婚率の平均値)

⑦ 福岡県の母親の年齢階層別出生数の推移

		(人)						
		平成17年	平成22年	平成23年	平成24年	平成25年	平成26年	平成27年
~19歳		803	748	694	731	737	798	729
20-24歳		5,775	5,340	5,157	4,736	4,548	4,438	4,420
25-29歳		14,239	13,919	13,614	13,459	13,039	12,389	11,875
30-34歳		15,899	16,489	16,320	16,035	16,148	15,945	16,252
35-39歳		5,890	8,877	8,965	9,140	9,607	9,578	9,857
40歳~		815	1,445	1,470	1,714	1,818	2,055	2,102
合計		43,421	46,818	46,220	45,815	45,897	45,203	45,235

※ 厚生労働省「人口動態統計調査」