

令和6年12月23日

調査統計課

直通：092-643-3187

内線：2778

担当：原田、福井

## 令和5年度学校保健統計調査結果確報（福岡県分）の公表

令和5年度学校保健統計（学校保健統計調査の結果）について、本県分の集計結果を取りまとめましたので、公表します。

### 1 調査の目的

学校における幼児、児童及び生徒の発育及び健康の状態を明らかにすることを目的とする。

### 2 調査内容

- 調査対象：国立、公立、私立の幼稚園、幼保連携型認定こども園、小学校、中学校、義務教育学校、高等学校及び中等教育学校のうち、文部科学大臣があらかじめ指定する学校の満5歳から17歳（令和5年4月1日現在）までの幼児、児童及び生徒の一部（抽出調査）。
- 調査事項：学校保健安全法により実施される健康診断の結果に基づき、児童等の発育状態（身長、体重）及び健康状態（疾病・異常の有無）を調査。
- 調査期日：令和5年4月1日から令和6年3月31日までの間に実施。

### 3 調査結果のポイント

#### 【発育状況】

#### （1）全国平均値との比較

身長及び体重は男女ともに概ね全国平均値と同じか下回っている。

#### （2）親世代(平成5年度の数値)との比較

男女の身長・体重ともに概ね親世代と同様となっている。

#### （3）肥満傾向児の出現率について

男子は10歳、女子は8歳で最も高くなっており、全国の出現率とほぼ同様の傾向。

#### 【健康状態】

- 幼稚園においては「むし歯(う歯)」が最も高く、次いで「裸眼視力1.0未満の者」の順となっている。
- 小学校、中学校、高等学校においては「裸眼視力1.0未満の者」が最も高く、次いで「むし歯(う歯)」の順となっている。

集計結果の詳細



福岡県オープンデータサイト



文部科学省 HP

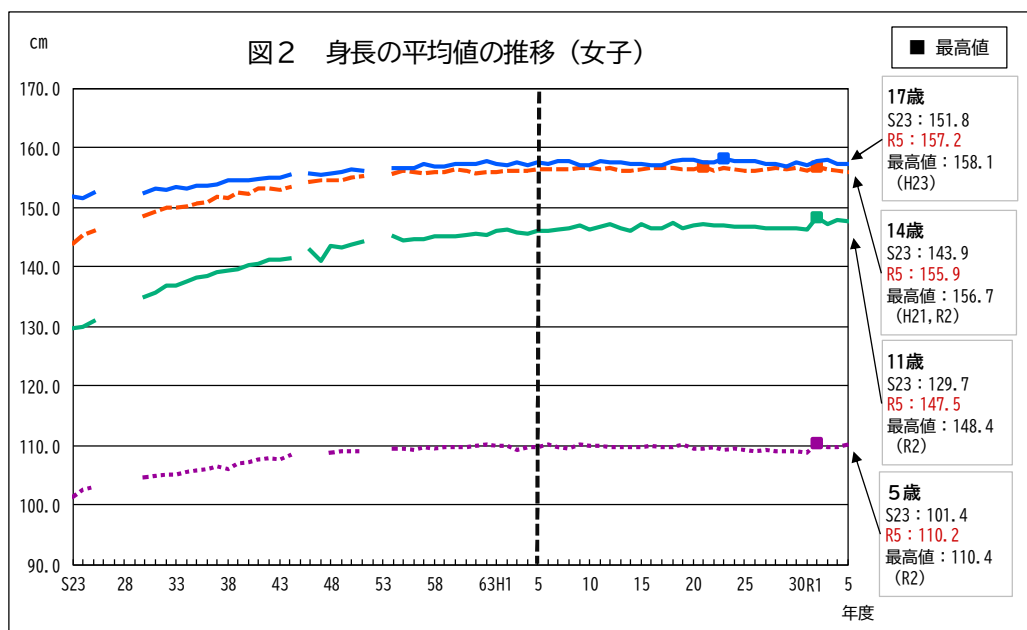
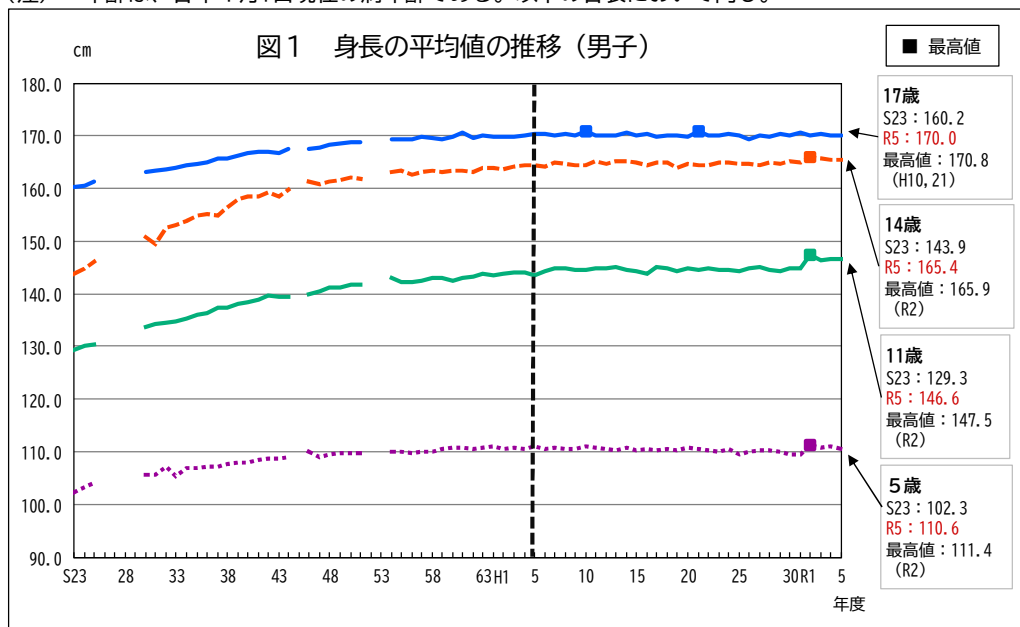
# 令和5年度 学校保健統計調査結果 確報について

## 1 発育状態 (1) 身長

表1 男女・年齢別 身長状況 (単位:cm)

| 区分   | 年齢  | 男子         |            |          |                  |          | 女子         |            |          |                  |          | 男女比較<br>A-D |
|------|-----|------------|------------|----------|------------------|----------|------------|------------|----------|------------------|----------|-------------|
|      |     | 令和5年度<br>A | 令和4年度<br>B | 差<br>A-B | 令和5年度<br>全国<br>C | 差<br>A-C | 令和5年度<br>D | 令和4年度<br>E | 差<br>D-E | 令和5年度<br>全国<br>F | 差<br>D-F |             |
| 幼稚園  | 5歳  | 110.6      | 111.1      | -0.5     | 111.0            | -0.4     | 110.2      | 109.8      | 0.4      | 110.2            | 0.0      | 0.4         |
| 小学校  | 6歳  | 116.9      | 116.8      | 0.1      | 116.9            | 0.0      | 115.6      | 116.0      | -0.4     | 116.0            | -0.4     | 1.3         |
|      | 7歳  | 122.8      | 122.7      | 0.1      | 123.0            | -0.2     | 121.7      | 121.7      | 0.0      | 122.1            | -0.4     | 1.1         |
|      | 8歳  | 128.5      | 128.4      | 0.1      | 128.6            | -0.1     | 127.6      | 127.5      | 0.1      | 127.8            | -0.2     | 0.9         |
|      | 9歳  | 133.6      | 133.9      | -0.3     | 134.1            | -0.5     | 134.0      | 134.5      | -0.5     | 134.4            | -0.4     | -0.4        |
|      | 10歳 | 139.0      | 138.8      | 0.2      | 139.6            | -0.6     | 140.8      | 141.8      | -1.0     | 141.4            | -0.6     | -1.8        |
| 中学校  | 11歳 | 146.6      | 146.6      | 0.0      | 146.2            | 0.4      | 147.5      | 147.8      | -0.3     | 147.9            | -0.4     | -0.9        |
|      | 12歳 | 153.9      | 153.9      | 0.0      | 154.2            | -0.3     | 151.8      | 152.1      | -0.3     | 152.3            | -0.5     | 2.1         |
|      | 13歳 | 161.0      | 160.3      | 0.7      | 161.1            | -0.1     | 154.7      | 154.6      | 0.1      | 155.0            | -0.3     | 6.3         |
| 高等学校 | 14歳 | 165.4      | 165.5      | -0.1     | 166.0            | -0.6     | 155.9      | 156.2      | -0.3     | 156.4            | -0.5     | 9.5         |
|      | 15歳 | 168.1      | 167.9      | 0.2      | 168.6            | -0.5     | 156.2      | 156.9      | -0.7     | 157.2            | -1.0     | 11.9        |
|      | 16歳 | 169.1      | 170.0      | -0.9     | 169.9            | -0.8     | 157.3      | 157.8      | -0.5     | 157.8            | -0.5     | 11.8        |
|      | 17歳 | 170.0      | 170.2      | -0.2     | 170.7            | -0.7     | 157.2      | 157.3      | -0.1     | 158.0            | -0.8     | 12.8        |

(注) 年齢は、各年4月1日現在の満年齢である。以下の各表において同じ。

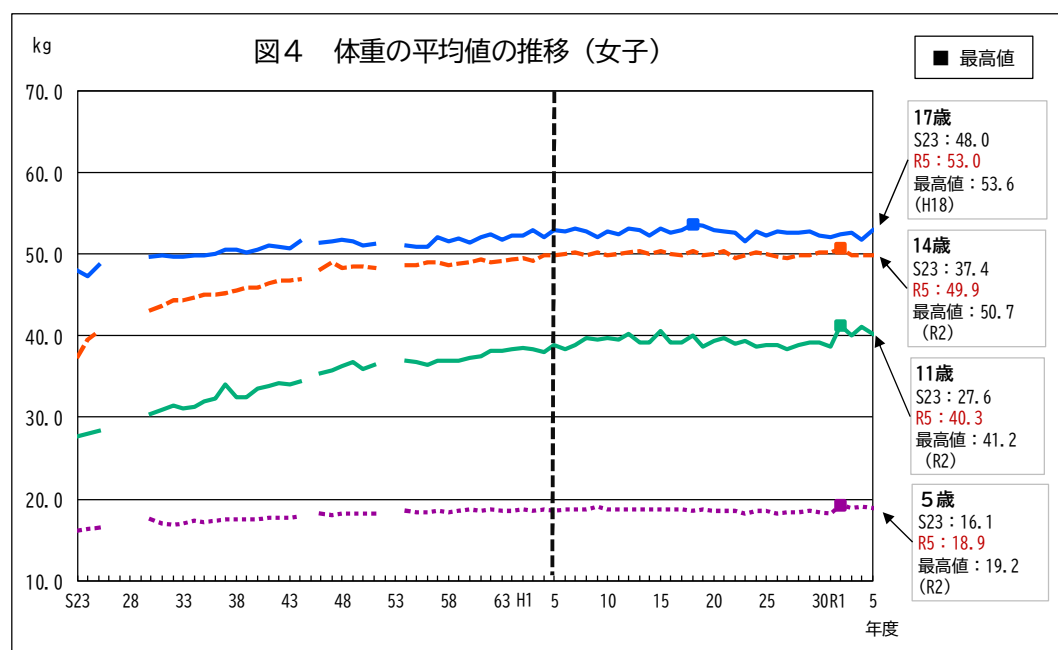
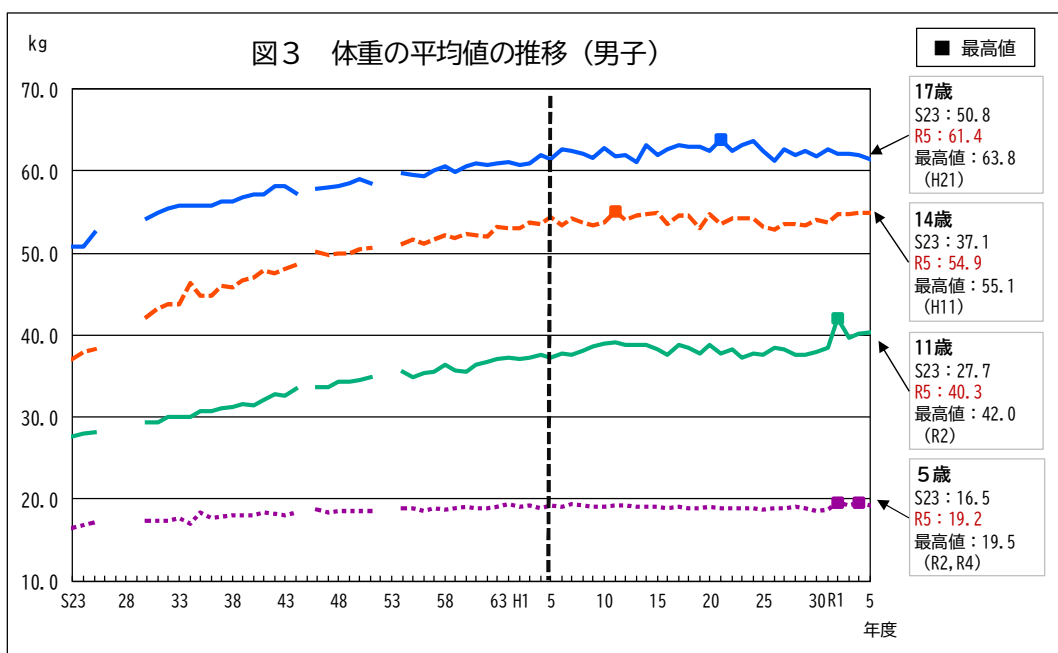


## (2) 体重

表2 男女・年齢別 体重の状況

(単位:kg)

| 区 分  |     | 男子             |                |          |         |          | 女子             |                |          |         |          | 男女比較<br>A-D |
|------|-----|----------------|----------------|----------|---------|----------|----------------|----------------|----------|---------|----------|-------------|
|      |     | 令和<br>5年度<br>A | 令和<br>4年度<br>B | 差<br>A-B | 令和5年度   |          | 令和<br>5年度<br>D | 令和<br>4年度<br>E | 差<br>D-E | 令和5年度   |          |             |
|      |     |                |                |          | 全国<br>C | 差<br>A-C |                |                |          | 全国<br>F | 差<br>D-F |             |
| 幼稚園  | 5歳  | 19.2           | 19.5           | -0.3     | 19.2    | 0.0      | 18.9           | 19.1           | -0.2     | 18.9    | 0.0      | 0.3         |
| 小学校  | 6歳  | 21.6           | 21.9           | -0.3     | 21.6    | 0.0      | 21.0           | 21.3           | -0.3     | 21.2    | -0.2     | 0.6         |
|      | 7歳  | 24.4           | 24.7           | -0.3     | 24.5    | -0.1     | 23.8           | 24.0           | -0.2     | 24.0    | -0.2     | 0.6         |
|      | 8歳  | 27.7           | 28.0           | -0.3     | 27.8    | -0.1     | 27.1           | 26.9           | 0.2      | 27.0    | 0.1      | 0.6         |
|      | 9歳  | 31.0           | 31.6           | -0.6     | 31.4    | -0.4     | 30.7           | 31.2           | -0.5     | 31.0    | -0.3     | 0.3         |
|      | 10歳 | 35.3           | 35.3           | 0.0      | 35.3    | 0.0      | 34.7           | 35.9           | -1.2     | 35.3    | -0.6     | 0.6         |
|      | 11歳 | 40.3           | 40.1           | 0.2      | 39.9    | 0.4      | 40.3           | 41.1           | -0.8     | 40.2    | 0.1      | 0.0         |
| 中学校  | 12歳 | 45.5           | 45.4           | 0.1      | 45.8    | -0.3     | 44.7           | 44.4           | 0.3      | 44.5    | 0.2      | 0.8         |
|      | 13歳 | 50.1           | 49.7           | 0.4      | 50.6    | -0.5     | 47.8           | 47.7           | 0.1      | 47.6    | 0.2      | 2.3         |
|      | 14歳 | 54.9           | 54.9           | 0.0      | 54.9    | 0.0      | 49.9           | 49.8           | 0.1      | 49.8    | 0.1      | 5.0         |
| 高等学校 | 15歳 | 58.6           | 58.8           | -0.2     | 59.0    | -0.4     | 50.9           | 51.2           | -0.3     | 51.2    | -0.3     | 7.7         |
|      | 16歳 | 59.6           | 60.6           | -1.0     | 60.4    | -0.8     | 52.9           | 52.6           | 0.3      | 52.2    | 0.7      | 6.7         |
|      | 17歳 | 61.4           | 62.0           | -0.6     | 62.0    | -0.6     | 53.0           | 51.8           | 1.2      | 52.6    | 0.4      | 8.4         |



## 2 健康状態

表3 主な疾病・異常等の推移(令和5年度/学校別)

(単位：%)

| 区分   |       | 裸眼視力<br>1. 0未満の者 |             | むし歯(う歯)     |             | アトピー性<br>皮膚炎 |            | ぜん息        |            | 心電図異常<br>(注1) |            |
|------|-------|------------------|-------------|-------------|-------------|--------------|------------|------------|------------|---------------|------------|
|      |       | 福岡県              | 全国          | 福岡県         | 全国          | 福岡県          | 全国         | 福岡県        | 全国         | 福岡県           | 全国         |
| 幼稚園  | 令和元年度 | X                | 26.1        | 34.2        | 31.2        | 1.5          | 2.3        | 3.2        | 1.8        | …             | …          |
|      | 令和2年度 | X                | 27.9        | 35.1        | 30.3        | 2.6          | 1.9        | 4.1        | 1.6        | …             | …          |
|      | 令和3年度 | X                | 24.8        | 34.8        | 26.5        | 0.5          | 1.8        | 0.2        | 1.5        | …             | …          |
|      | 令和4年度 | X                | 25.0        | 27.1        | 24.9        | 0.7          | 1.6        | 0.5        | 1.1        | …             | …          |
|      | 令和5年度 | <b>12.0</b>      | <b>22.9</b> | <b>28.9</b> | <b>22.6</b> | <b>0.9</b>   | <b>1.5</b> | <b>0.2</b> | <b>1.2</b> | …             | …          |
| 小学校  | 令和元年度 | 41.7             | 34.6        | 53.4        | 44.8        | 1.6          | 3.3        | 2.0        | 3.4        | 2.1           | 2.4        |
|      | 令和2年度 | 45.8             | 37.5        | 46.9        | 40.2        | 1.8          | 3.2        | 2.6        | 3.3        | 2.9           | 2.5        |
|      | 令和3年度 | 43.2             | 36.9        | 45.8        | 39.0        | 0.8          | 3.2        | 2.3        | 3.3        | 2.3           | 2.5        |
|      | 令和4年度 | 45.8             | 37.9        | 42.2        | 37.0        | 1.5          | 3.1        | 1.9        | 2.9        | 2.5           | 2.6        |
|      | 令和5年度 | <b>43.8</b>      | <b>37.8</b> | <b>40.3</b> | <b>34.8</b> | <b>1.6</b>   | <b>3.3</b> | <b>2.8</b> | <b>2.9</b> | <b>2.7</b>    | <b>2.4</b> |
| 中学校  | 令和元年度 | 57.9             | 57.5        | 40.2        | 34.0        | 1.5          | 2.9        | 2.4        | 2.6        | 3.6           | 3.3        |
|      | 令和2年度 | 59.8             | 58.3        | 41.3        | 32.2        | 1.5          | 2.9        | 2.4        | 2.6        | 3.0           | 3.3        |
|      | 令和3年度 | 60.9             | 60.7        | 37.4        | 30.4        | 1.4          | 3.0        | 1.4        | 2.3        | 3.8           | 3.0        |
|      | 令和4年度 | 62.9             | 61.2        | 36.1        | 28.2        | 1.4          | 3.0        | 2.3        | 2.2        | 4.1           | 3.2        |
|      | 令和5年度 | <b>57.5</b>      | <b>60.9</b> | <b>38.0</b> | <b>28.0</b> | <b>1.8</b>   | <b>3.0</b> | <b>1.6</b> | <b>2.0</b> | <b>3.4</b>    | <b>3.2</b> |
| 高等学校 | 令和元年度 | 69.3             | 67.6        | 45.9        | 43.7        | 1.7          | 2.4        | 1.8        | 1.8        | 3.2           | 3.3        |
|      | 令和2年度 | 70.5             | 63.2        | 49.3        | 41.7        | 2.5          | 2.4        | 1.8        | 1.8        | 3.2           | 3.3        |
|      | 令和3年度 | X                | 70.8        | 48.7        | 39.8        | 1.6          | 2.6        | 1.4        | 1.7        | 4.3           | 3.2        |
|      | 令和4年度 | 70.8             | 71.6        | 45.2        | 38.3        | 1.8          | 2.7        | 2.2        | 1.7        | 3.0           | 3.0        |
|      | 令和5年度 | <b>73.9</b>      | <b>67.8</b> | <b>45.6</b> | <b>36.4</b> | <b>1.5</b>   | <b>2.4</b> | <b>1.4</b> | <b>1.5</b> | <b>5.2</b>    | <b>3.1</b> |

| 区分   |       | 蛋白検出の者     |            | 耳疾患        |            | 鼻・副鼻腔疾患     |             | 口腔咽喉頭<br>疾患・異常 |            |
|------|-------|------------|------------|------------|------------|-------------|-------------|----------------|------------|
|      |       | 福岡県        | 全国         | 福岡県        | 全国         | 福岡県         | 全国          | 福岡県            | 全国         |
| 幼稚園  | 令和元年度 | 0.0        | 1.0        | 1.9        | 2.6        | 3.4         | 3.2         | 2.9            | 1.5        |
|      | 令和2年度 | 0.7        | 1.0        | 3.1        | 2.0        | 3.6         | 2.4         | 0.6            | 1.0        |
|      | 令和3年度 | 0.4        | 0.7        | -          | 2.0        | -           | 3.0         | 1.8            | 0.6        |
|      | 令和4年度 | 0.1        | 0.9        | 1.3        | 2.4        | 0.5         | 3.0         | -              | 0.7        |
|      | 令和5年度 | <b>1.1</b> | <b>1.1</b> | <b>2.3</b> | <b>2.2</b> | <b>1.5</b>  | <b>3.0</b>  | <b>3.0</b>     | <b>0.8</b> |
| 小学校  | 令和元年度 | 0.4        | 1.0        | 8.0        | 6.3        | 11.1        | 11.8        | 0.7            | 1.3        |
|      | 令和2年度 | 0.4        | 0.9        | 6.7        | 6.1        | 12.3        | 11.0        | 0.8            | 1.0        |
|      | 令和3年度 | 0.6        | 0.9        | 6.9        | 6.8        | 13.1        | 11.9        | 0.6            | 0.9        |
|      | 令和4年度 | 0.9        | 1.0        | 7.0        | 6.6        | 9.5         | 11.4        | 0.6            | 0.7        |
|      | 令和5年度 | <b>0.7</b> | <b>0.8</b> | <b>5.7</b> | <b>6.3</b> | <b>11.4</b> | <b>12.4</b> | <b>0.4</b>     | <b>0.9</b> |
| 中学校  | 令和元年度 | 2.1        | 3.4        | 5.6        | 4.7        | 14.4        | 12.1        | 1.0            | 0.7        |
|      | 令和2年度 | 2.9        | 3.3        | 4.2        | 5.0        | 15.0        | 10.2        | 0.5            | 0.5        |
|      | 令和3年度 | 2.8        | 2.8        | 4.2        | 4.9        | 10.2        | 10.0        | 0.3            | 0.5        |
|      | 令和4年度 | 3.1        | 2.9        | 5.9        | 4.8        | 9.1         | 10.7        | 0.2            | 0.4        |
|      | 令和5年度 | <b>2.5</b> | <b>2.8</b> | <b>5.1</b> | <b>4.9</b> | <b>12.0</b> | <b>10.5</b> | <b>0.5</b>     | <b>0.5</b> |
| 高等学校 | 令和元年度 | 1.7        | 3.4        | 1.6        | 2.9        | 7.5         | 9.9         | 0.9            | 0.5        |
|      | 令和2年度 | 5.4        | 3.2        | 1.0        | 2.5        | 9.3         | 6.9         | 0.4            | 0.3        |
|      | 令和3年度 | 2.8        | 2.8        | 3.7        | 2.5        | 9.0         | 8.8         | 0.3            | 0.2        |
|      | 令和4年度 | 3.0        | 2.8        | 1.8        | 2.3        | X           | 8.5         | 1.1            | 0.3        |
|      | 令和5年度 | <b>4.0</b> | <b>2.5</b> | <b>1.7</b> | <b>2.6</b> | <b>6.9</b>  | <b>7.6</b>  | <b>0.1</b>     | <b>0.3</b> |

注1. 「心電図異常」については、6歳、12歳及び15歳のみ実施している。

2. 「X」は疾病・異常被患率等の標準誤差が5以上、受検者数が100人(5歳は50人)未満、又は回答校が1校以下のため統計数値を公表しない。

3. 全国値は小数点第二位を四捨五入している。以下同じ。