

(第1面)

産業廃棄物処理計画実施状況報告書

令和 5 年 6 月 28 日

福岡県知事
(市長)

殿

提出者

住 所 福岡県大牟田市北磯町70番地の7

氏 名 双葉産業株式会社

代表取締役 江頭 大吾

(法人にあっては、名称及び代表者の氏名)

電話番号 0944-55-2525

廃棄物の処理及び清掃に関する法律第12条第10項の規定に基づき、令和 5 年度の産業廃棄物処理計画の実施状況を報告します。

事業場の名称	双葉産業株式会社
事業場の所在地	福岡県大牟田市北磯町70番地の7
事業の種類	解体工事業、とび・土木工事業、土木工事業
産業廃棄物処理計画における計画期間	令和4年4月1日 ~ 令和5年3月31日

産業廃棄物処理計画における目標値

項目	目標値	項目	目標値
排出量	1255.46 t	全処理委託量	1255.46 t
自ら再生利用を行う産業廃棄物の量	t	優良認定処理業者への処理委託量	283.46 t
自ら熱回収を行う産業廃棄物の量	t	再生利用業者への処理委託量	779.56 t
自ら中間処理により減量する産業廃棄物の量	t	認定熱回収業者への処理委託量	t
自ら埋立処分又は海洋投入処分を行う産業廃棄物の量	t	認定熱回収業者以外の熱回収を行う業者への処理委託量	t

※事務処理欄

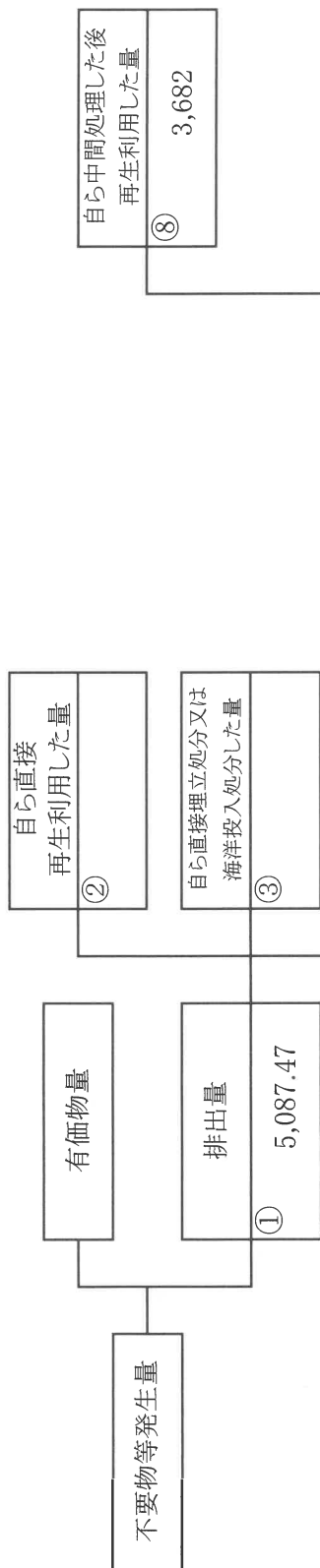


(日本産業規格 A列4番)

(単位：t)

(産業廃棄物の種類：がれき類)

計画の実施状況



項目	実績値
①排出量	5,087.47
②+⑧ 自ら再生利用を行った量	3,682
⑤ 自ら熱回収を行った量	
⑦ 自ら中間処理により減量した量	
③+⑨ 自ら埋立処分又は海洋投入処分を行った量	
⑩ 全処理委託量	1,405.47
⑪ 優良認定処理業者への処理委託量	187.39
⑫ 再生利用業者への処理委託料	1213.83
⑬ 熱回収認定業者への処理委託量	
⑭ 熱回収認定業者以外の熱回収を行う業者への処理委託量	

⑫のうち再生利用業者への処理委託量
⑫ 1,213.83

⑬のうち熱回収認定業者への処理委託量
⑬

⑭のうち熱回収認定業者以外の熱回収を行う業者への処理委託量
⑭

⑩のうち優良認定処理業者への処理委託量
⑩ 1405.47

⑪のうち優良認定処理業者への処理委託量
⑪ 187.39

⑧のうち自ら中間処理した後再生利用した量
⑧ 3,682

⑨のうち自ら埋立処分又は海洋投入処分した量
⑨

⑩のうち直接及び自ら中間処理した後の処理委託量
⑩ 1405.47

⑥のうち自ら中間処理した後の残存量
⑥ 3,682

⑦のうち自ら中間処理により減量した量
⑦

②のうち自ら直接再生利用した量
②

③のうち自ら直接埋立処分又は海洋投入処分した量
③

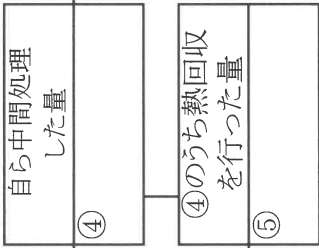
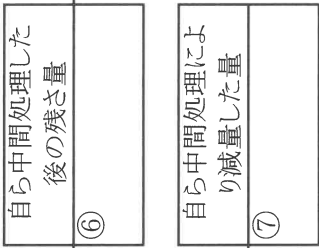
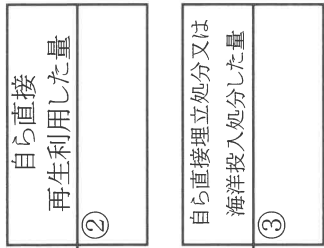
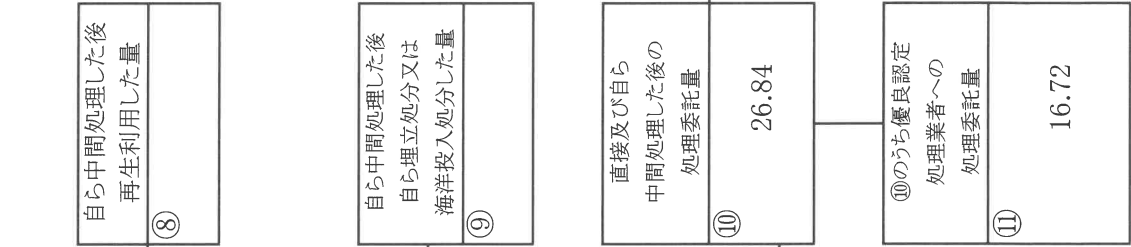
④のうち自ら中間処理した量
④ 3,682

⑤のうち④のうち熱回収を行った量
⑤

(単位：t)

(産業廃棄物の種類：木くず)

計画の実施状況



項目	実績値
①排出量	26.84
②+⑧ 自ら再生利用を行った量	
⑤ 自ら熱回収を行った量	
⑦ 自ら中間処理により減量した量	
③+⑨ 自ら埋立処分又は海洋投入処分を行った量	26.84
⑩ 全処理委託量	16.72
⑪ 優良認定処理業者への処理委託量	2.91
⑫ 再生利用業者への処理委託量	
⑬ 熱回収認定業者への処理委託量	
⑭ 熱回収認定業者以外の熱回収を行う業者への処理委託量	

⑧ 自ら中間処理した後の再生利用した量	⑩のうち再生利用業者への処理委託量
⑨ 自ら埋立処分又は海洋投入処分した量	2.91

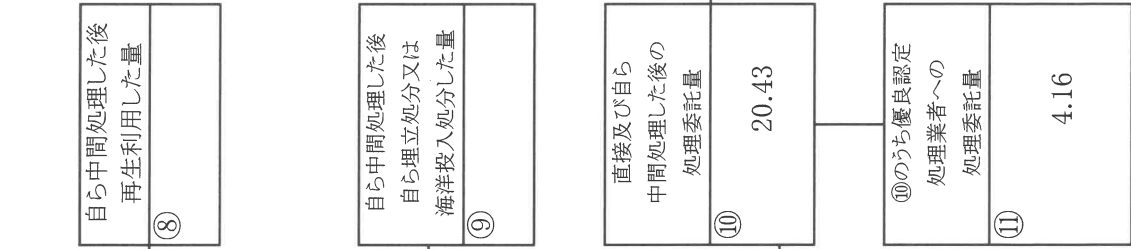
⑥ 自ら中間処理した後の残さ量	⑩のうち熱回収認定業者への処理委託量
⑦ 自ら中間処理による減量した量	

④のうち熱回収を行った量	⑩のうち熱回収認定業者以外の熱回収を行う業者への処理委託量
⑩ 直接及び自ら中間処理した後の処理委託量	26.84
⑪ ⑩のうち優良認定処理業者への処理委託量	16.72

(単位：t)

(産業廃棄物の種類： 廃プラスチック類)

計画の実施状況

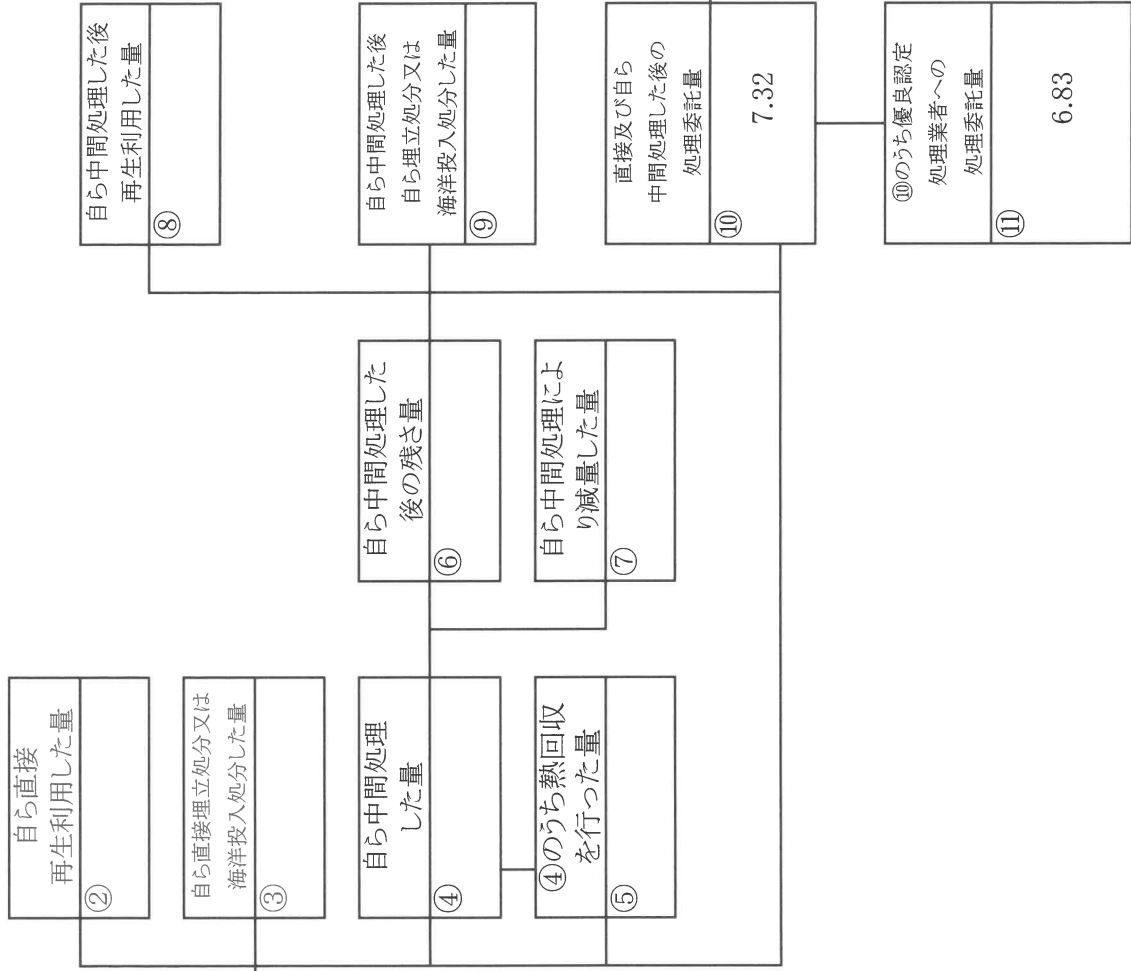


項目	実績値
①排出量	20.43
②+⑧ 自ら再生利用を行った量	
⑤ 自ら熱回収を行った量	
⑦ 自ら中間処理により減量した量	
③+⑨ 自ら埋立処分又は海洋投入処分を行った量	
⑩ 全処理委託量	20.43
⑪ 優良認定処理業者への処理委託量	4.16
⑫ 再生利用業者への処理委託料	
⑬ 熱回収認定業者への処理委託量	
⑭ 熱回収認定業者以外の熱回収を行う業者への処理委託量	

(単位：t)

(産業廃棄物の種類： ガラスくず、コンクリートくず及び陶磁器くず)

計画の実施状況

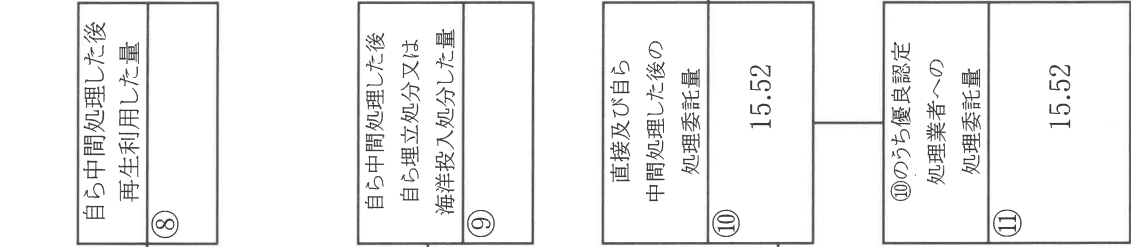


項目	実績値
①排出量	7.32
②+⑧ 自ら再生利用を行った量	
⑤ 自ら熱回収を行った量	
⑦ 自ら中間処理により減量した量	
③+⑨ 自ら埋立処分又は海洋投入処分を行った量	
⑩ 全処理委託量	7.32
⑪ 優良認定処理業者への処理委託量	6.83
⑫ 再生利用業者への処理委託量	
⑬ 熱回収認定業者への処理委託量	
⑭ 熱回収認定業者以外の熱回収を行う業者への処理委託量	

(単位：t)

(産業廃棄物の種類：紙くず)

計画の実施状況

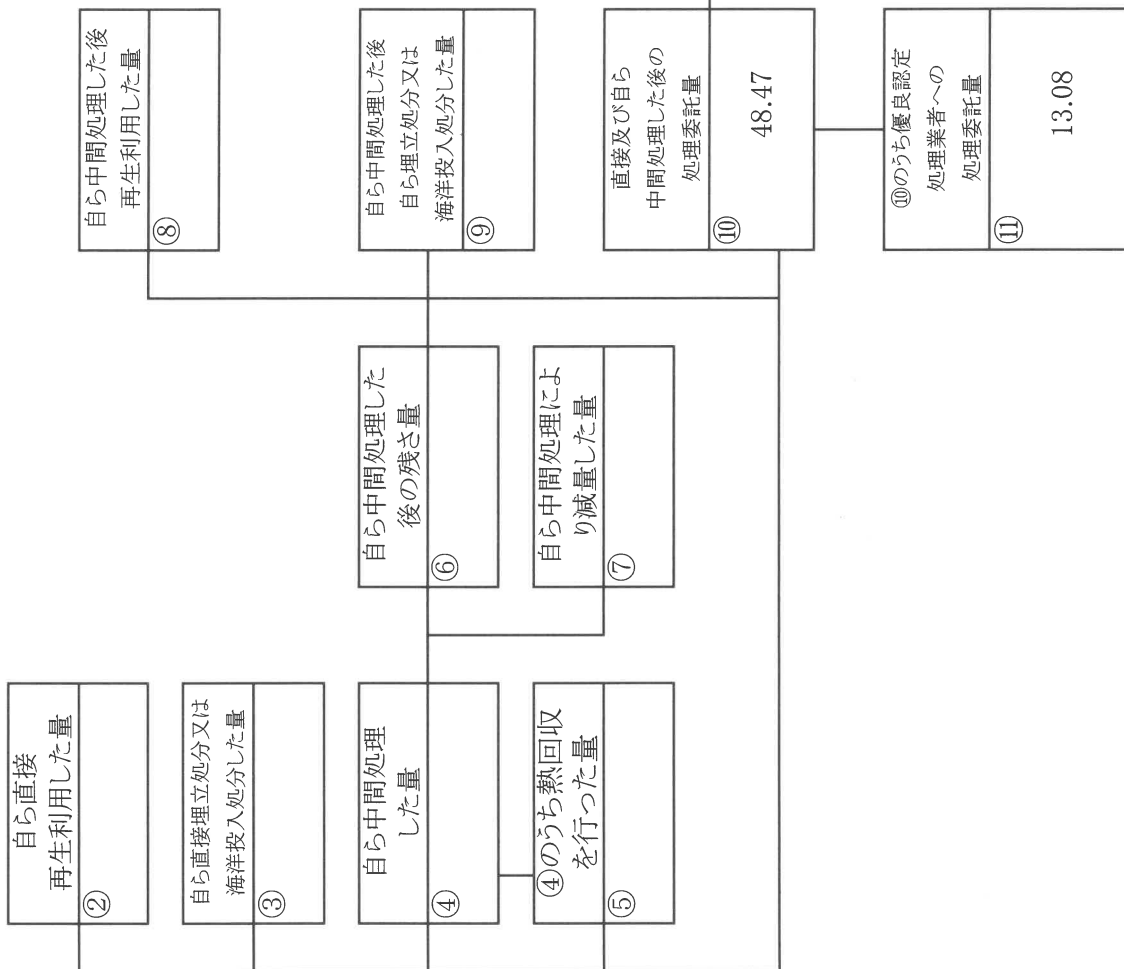


項目	実績値
①排出量	15.52
②+⑧ 自ら再生利用を行った量	
⑤ 自ら熱回収を行った量	
⑦ 自ら中間処理により減量した量	
③+⑨ 自ら埋立処分又は海洋投入処分を行った量	
⑩ 全処理委託量	15.52
⑪ 優良認定処理業者への処理委託量	15.52
⑫ 再生利用業者への処理委託料	
⑬ 熱回収認定業者への処理委託量	
⑭ 熱回収認定業者以外の熱回収を行う業者への処理委託量	

(単位：t)

(産業廃棄物の種類：石綿含有産業廃棄物)

計画の実施状況

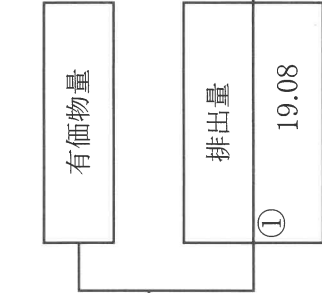
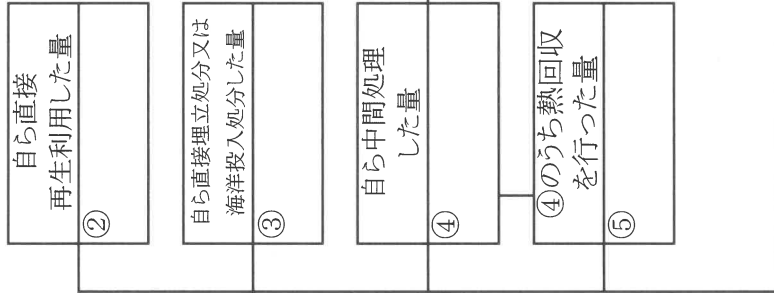
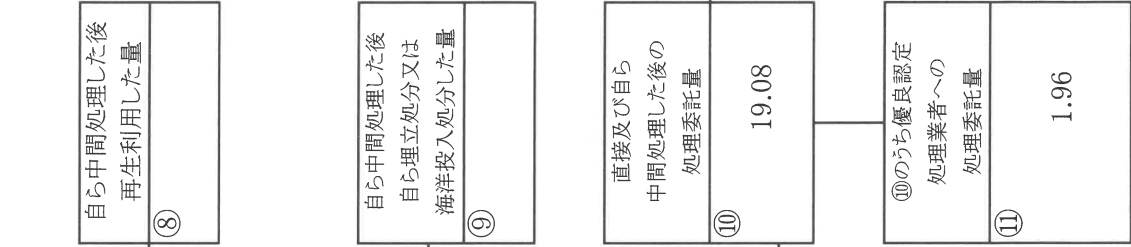


項目	実績値
①排出量	48.47
②+⑧自ら再生利用を行った量	
⑤自ら熱回収を行った量	
⑦自ら中間処理により減量した量	
③+⑨自ら埋立処分又は海洋投入処分を行った量	
⑩全処理委託量	48.47
⑪優良認定処理業者への処理委託量	13.08
⑫再生利用業者への処理委託料	
⑬熱回収認定業者への処理委託量	
⑭熱回収認定業者以外の熱回収を行う業者への処理委託量	

(単位：t)

(産業廃棄物の種類：混合廃棄物)

計画の実施状況



項目	実績値
①排出量	19.08
②+⑧自ら再生利用を行った量	
⑤自ら熱回収を行った量	
⑦自ら中間処理により減量した量	
③+⑨自ら埋立処分又は海洋投入処分を行った量	
⑩全処理委託量	19.08
⑪優良認定処理業者への処理委託量	1.96
⑫再生利用業者への処理委託量	
⑬熱回収認定業者への処理委託量	
⑭熱回収認定業者以外の熱回収を行う業者への処理委託量	

⑩のうち優良認定処理業者への処理委託量	1.96
---------------------	------

⑩のうち再生利用業者への処理委託量	
-------------------	--

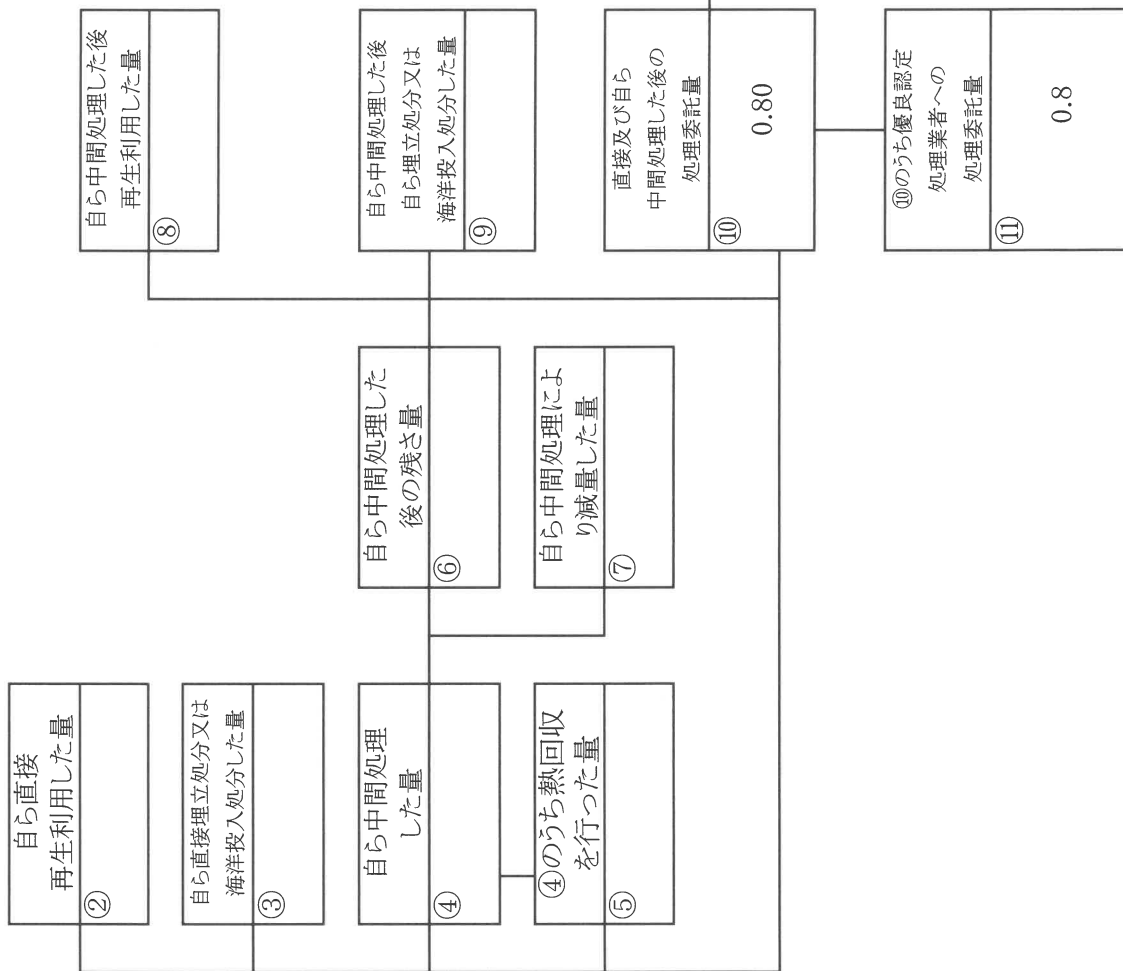
⑩のうち熱回収認定業者への処理委託量	
--------------------	--

⑩のうち熱回収認定業者以外の熱回収を行う業者への処理委託量	
-------------------------------	--

(単位：t)

(産業廃棄物の種類： 廃石膏ボード)

計画の実施状況



項目	実績値
①排出量	0.80
②+⑧ 自ら再生利用を行った量	
⑤ 自ら熱回収を行った量	
⑦ 自ら中間処理により減量した量	
③+⑨ 自ら立処分又は海洋投入処分を行った量	
⑩ 全処理委託量	0.80
⑪ 優良認定処理業者への処理委託量	0.8
⑫ 再生利用業者への処理委託料	
⑬ 熱回収認定業者への処理委託量	
⑭ 熱回収認定業者以外の熱回収を行う業者への処理委託量	

0.8

令和4年度産業廃棄物処理計画実施状況報告書(別表)

(単位t/年)

	排出量の目標	①産業廃棄物排出量	②自己直接再生利用量	③自己直接埋立処分又は海洋投入量	④自己中間処理量	⑤④のうち熱回収を行った量	⑥自己中間処理後の残さ量	⑦自己中間処理後減量した量	⑧自己中間処理後再生利用量	⑨自己中間埋立処分又は海洋投入量	⑩直接及び自己中間処理後処理委託量	⑪⑩のうち優良認定処理業者への処理委託量	⑫⑩のうち再生利用者への処理委託量	⑬⑩のうち熱回収認定業者への処理委託量	⑭⑩のうち熱回収認定業者以外の熱回収を行う業者への処理委託量
がれき類	936.14	5,087.47	0	0	3,682	0	3,682	0	3,682	0	1,405.47	187.39	1,213.83	0	0
小計	936.14	5,087.47	0	0	3,682	0	3,682	0	3,682	0	1,405.47	187.39	1,213.83	0	0
木くず	31.09	26.84	0	0	0	0	0	0	0	0	26.84	16.72	2.91	0	0
小計	31.09	26.84	0	0	0	0	0	0	0	0	26.84	16.72	2.91	0	0
廃プラスチック類	18.20	20.43	0	0	0	0	0	0	0	0	20.43	4.16	0	0	0
小計	18.20	20.43	0	0	0	0	0	0	0	0	20.43	4.16	0	0	0
ガラスくず、コ リートくず及び 陶磁器くず	2.86	7.32	0	0	0	0	0	0	0	0	7.32	6.83	0	0	0
小計	2.86	7.32	0	0	0	0	0	0	0	0	7.32	6.83	0	0	0
紙くず	2.19	15.52	0	0	0	0	0	0	0	0	15.52	15.52	0	0	0
小計	2.19	15.52	0	0	0	0	0	0	0	0	15.52	15.52	0	0	0
石綿含有 産業廃棄物	90.49	48.47	0	0	0	0	0	0	0	0	48.47	13.08	0	0	0
小計	90.49	48.47	0	0	0	0	0	0	0	0	48.47	13.08	0	0	0
混合物	164.34	19.08	0	0	0	0	0	0	0	0	19.08	1.96	0	0	0
小計	164.34	19.08	0	0	0	0	0	0	0	0	19.08	1.96	0	0	0
汚泥	8.52	0	0	0	0	0	0	0	0	0	0	0	0	0	0
小計	8.52	0	0	0	0	0	0	0	0	0	0	0	0	0	0
廃石膏 ボード	1.63	0.80	0	0	0	0	0	0	0	0	0.80	0.80	0	0	0
小計	1.63	0.80	0	0	0	0	0	0	0	0	0.80	0.80	0	0	0
小計	0	0	0	0	0	0	0	0	0	0	0	0	0	0	0
小計	0	0	0	0	0	0	0	0	0	0	0	0	0	0	0
小計	0	0	0	0	0	0	0	0	0	0	0	0	0	0	0
合計	1,255.46	5,225.93	0	0	3,682.00	0	3,682.00	0	3,682.00	0	1,543.93	246.46	1,216.74	0	0