

# 第4章 消防財政

---



## 第4 消防財政

### 1 消防費の歳出決算額

#### (1) 決算状況

令和3年度の市町村における消防費決算額は約636億円となっており、普通会計歳出決算額約3兆1,590億円の2.0%を占めている。

これを前年度と比較すると消防費については7億円(1.2%)の減少となっており、10年前と比較すると68億円(12.1%)の増加となっている。

#### (2) 住民一人当たり及び一世帯当たりの消防費

令和3年度に支出した消防費を住民一人当たりで平均すると12,447円で、前年に比べ132円の減少となっており、10年前と比較すると1,193円の増加となっている。

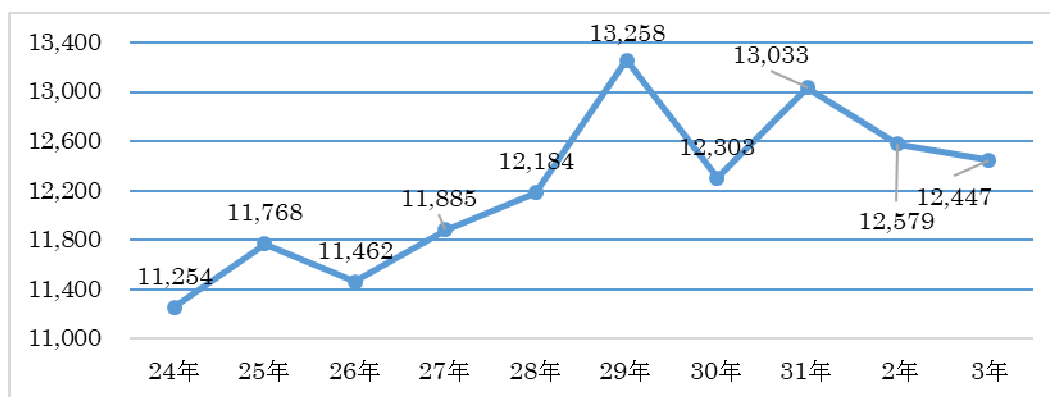
また、一世帯当たりで見ると25,697円で、前年に比べ569円減少しており、10年前と比較すると119円の減少となっている。

市町村消防費歳出決算額

区分		令和3年度	令和2年度	平成23年度	対前年比較		対10年前比較	
					増減数	増減率	増減数	増減率
消防費歳出決算額	百万円	63,645	64,396	56,761	△751	△1.2	6,884	12.1
普通会計歳出決算額	百万円	3,159,055	3,433,761	2,291,220	△274,706	△8.0	867,835	37.9
普通会計歳出決算額 と消防費の割合	%	2	1.9	2.5	0.1	5.3	△0.5	△20.0
住民一人当たりの消防費	円	12,447	12,579	11,254	△132	△1.0	1,193	10.6
一世帯当たりの消防費	円	25,697	26,266	25,816	△569	△2.2	△119	△0.5

注) 人口、世帯数は各年3月31日現在の住民基本台帳による

最近10年間における住民一人当たりの消防費の推移



## 2 消防費の財源

### (1) 市町村の財源

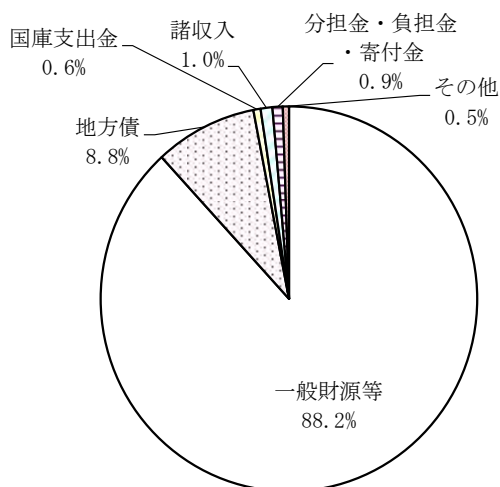
令和3年度の市町村における消防費総額は636億円で、その財源は、一般財源等が561億円で最も高く、次いで、地方債55億円の順となっている。

消防費に占める一般財源の割合は88.2%で、前年度と比較すると0.1ポイント上回っており、10年前と比較すると6.0ポイント下回っている。また、基準財政需要額に対する一般財源等の割合は84.2%で、前年度と比較すると3.6ポイント下回っており、10年前と比較すると1.1ポイント下回っている。

市町村消防費の財源内訳

区分		令和3年度	令和2年度	平成23年度	対前年比較		対10年前比較	
					増減数	増減率	増減数	増減率
消防費総額	百万円	63,645	64,396	56,761	△751	△1.2	6,884	12.1
消防費に係る基準財政需要額	百万円	66,609	64,595	62,677	2,014	3.1	3,932	6.3
国庫支出金	百万円	391	666	35	△275	△41.3	356	1017.1
諸収入	百万円	646	606	632	40	6.6	14	2.2
地方債	百万円	5,597	5,530	2,138	67	1.2	3,459	161.8
一般財源等	百万円	56,118	56,702	53,446	△584	△1.0	2,672	5.0
消防費に占める一般財源の割合	%	88.2	88.1	94.2	0.1	0.1	△6.0	△6.4
基準財政需要額に対する一般財源の割合	%	84.2	87.8	85.3	△3.6	△4.1	△1.1	△1.3

市町村消防費の財源内訳



(2) 消防一部事務組合の財源

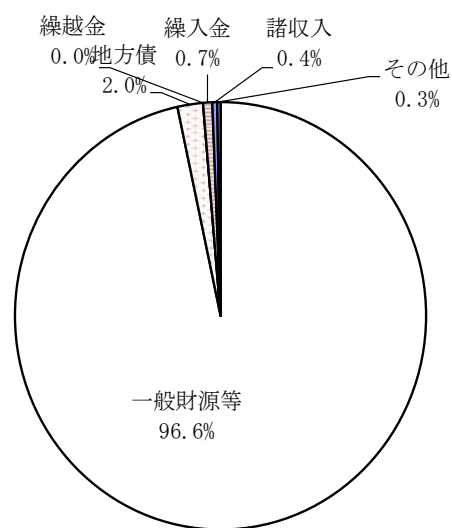
令和3年度の消防一部事務組合における消防費総額は 201 億円で、その財源は、一般財源等が 194 億円で最も高く、次いで、地方債 4 億円となっている。

消防費に占める一般財源等の割合は 96.6%で、前年度と比較すると 15.4 ポイント上回っており、10 年前と比較すると 1.3 ポイント下回っている。

消防一部事務組合消防費の財源内訳

区 分		令和3年度	令和2年度	平成23年度	対前年比較		対10年前比較	
					増減数	増減率	増減数	増減率
消防費総額	百万円	20,118	24,682	18,152	△4,564	△18.5	1,966	10.8
国庫支出金	百万円	31	42	70	△11	△26.2	△39	△55.7
地方債	百万円	401	3,776	231	△3,375	△89.4	170	73.6
一般財源等	百万円	19,442	20,035	17,778	△593	△3.0	1,664	9.4
消防費に占める一般財源の割合	%	96.6	81.2	97.9	15.4	18.9	△1.3	△1.3

消防一部事務組合消防費の財源内訳



### 3 消防補助金等

#### (1) 国庫補助金

国は市町村の消防防災施設等の整備に対して、消防施設強化促進法に基づく補助及び予算補助による補助金を交付している。令和3年度の福岡県内における交付額は、消防防災施設整備費補助金が113,715千円、緊急消防援助隊設備整備費補助金が67,520千円、消防団設備整備費補助金が3,985千円となっている。

#### 国庫補助金による消防防災施設等整備状況

令和3年度

区 分	数量	補助金（千円）
消防防災施設整備費補助金合計	5	13,715
耐震性貯水槽	5	13,715
防火水槽（林野分）	-	-
緊急消防援助隊設備整備費補助金合計	10	67,520
災害対応特殊救急自動車	5	50,725
高度救命処置用資機材	5	16,795
災害対応特殊水槽付消防ポンプ自動車（Ⅱ型）	-	-
災害対応特殊消防ポンプ自動車（CD-1型）	-	-
搬送用アイソレーター装置	-	-
消防団設備整備費補助金合計	8	3,985
救急救助用資機材	-	-
携帯用無線機	2	2,735
夜間活動用器具	1	322
水災用器具又は水難救助器具(ボート)	2	917
安全装備品	3	11

## (2) 防災対策事業

市町村等では、地域の特性に応じた災害に強い安全なまちづくりを積極的に推進し、住民生活の安全を確保するとともに、地域社会における消防防災基盤の整備の推進を図るため、防災対策事業を実施している。なお、事業に要する経費には防災対策事業債の発行が認められ、元利償還金に対し地方交付税措置が講じられている。

令和3年度の福岡県内市町村における発行額は572百万円となっている。

## (3) 緊急防災・減災事業

市町村等では、東日本大震災を教訓として、全国的に緊急に実施する必要性が高く、即効性のある防災、減災等のため、住民避難、行政・社会機能の維持及び災害に強いまちづくりを推進するため、緊急防災・減災事業を実施している。なお、事業に要する経費には、緊急防災・減災事業債の発行が認められ、元利償還金に対し地方交付税措置が講じられている。

令和3年度の福岡県内市町村における発行額は8,914百万円となっている。

### 防災対策事業債等を活用した消防防災施設等整備状況

令和3年度

区 分	市町村数	発行額（百万円）
防災対策事業	16	572.9
緊急防災・減災事業	47	8,914.2
合計額		9,487.1

第4-1表 消防費歳出決算額(総括表)

区 分	消 防 費 歳 出 決 算 額 (千円)	消 防 費 に 係 る 基 準 財 政 需 要 額 (千円)	普 通 会 計 歳 出 決 算 額 (千円)	普 通 会 計 歳 出 決 算 額 に 対 する 消 防 費 の 割 合 (%)	人 口 一 人 当 た り の 消 防 費 (円)	一 世 帯 当 た り の 消 防 費 (円)
市 町 村 計	63,645,471	66,609,987	3,159,055,210	2.0	12,447	25,697
北 九 州 市	12,740,843	10,597,813	643,026,372	2.0	13,555	26,387
福 岡 市	13,518,774	18,895,196	1,161,028,164	1.2	8,643	16,486
大 牟 田 市	1,934,124	1,368,292	64,730,605	3.0	17,369	34,391
直 方 市	668,205	732,970	29,542,604	2.3	11,902	24,396
柳 川 市	900,452	968,819	36,546,541	2.5	13,944	34,531
筑 後 市	483,181	655,223	22,050,362	2.2	9,801	24,017
行 橋 市	896,825	884,251	34,017,703	2.6	12,296	26,904
中 間 市	583,381	570,141	21,090,165	2.8	14,314	28,437
み や ま 市	700,553	633,543	24,832,406	2.8	19,258	48,131
糸 島 市	1,304,429	1,332,466	45,447,688	2.9	12,734	29,695
苅 田 町	547,514	542,857	16,546,104	3.3	14,634	30,125
八 女 地 区 構 成 市 町 村 計	1,610,646	1,369,590	53,517,343	3.0	19,816	48,642
八 女 市	1,257,334	1,038,913	44,350,643	2.8	20,374	49,865
広 川 町	353,312	330,677	9,166,700	3.9	18,057	44,740
筑 紫 野 太 宰 府 計	2,009,148	2,204,631	66,401,445	3.0	11,373	25,583
筑 紫 野 市	1,133,652	1,255,433	38,231,549	3.0	10,803	24,559
太 宰 府 市	875,496	949,198	28,169,896	3.1	12,206	27,042
飯 塚 地 区 構 成 市 町 村 計	3,126,432	2,661,540	116,517,971	2.7	17,675	35,753
飯 塚 市	1,899,126	1,735,906	82,318,386	2.3	14,958	30,242
嘉 麻 市	977,362	673,979	27,463,754	3.6	26,632	53,071
桂 川 町	249,944	251,655	6,735,831	3.7	18,902	40,113
春 日 大 野 城 那 珂 川 構 成 市 町 村 計	3,007,709	3,318,811	105,718,368	2.8	11,350	25,811
春 日 市	1,016,414	1,347,934	41,520,814	2.4	8,977	20,292
大 野 城 市	1,125,114	1,285,070	41,947,189	2.7	11,088	24,906
那 珂 川 市	866,181	685,807	22,250,365	3.9	17,220	40,738



消 防 費 の 性 質 別 内 訳								区 分
人件費 (千円)	うち職員給 (千円)	物件費 (千円)	維持補修費 (千円)	補助費等 (千円)	うち組合員負担金 (千円)	普通建設事業費 (千円)	その他 (千円)	
26,000,844	19,876,855	5,526,640	287,090	24,946,885	23,316,928	6,641,767	242,245	市 町 村 計
9,060,529	6,998,260	1,480,079	52,798	193,288	-	1,852,860	101,289	北 九 州 市
10,333,769	8,370,756	1,517,734	169,650	262,362	-	1,204,076	31,183	福 岡 市
997,413	786,168	262,346	6,833	42,912	-	592,354	32,266	大 牟 田 市
437,550	344,506	81,093	4,544	46,955	55	98,063	-	直 方 市
680,501	527,846	78,328	896	32,269	-	108,458	-	柳 川 市
393,695	306,984	39,688	340	18,449	949	31,009	-	筑 後 市
552,663	438,915	247,255	-	19,806	1,460	77,101	-	行 橋 市
419,781	343,369	53,556	1,469	6,669	600	97,121	4,785	中 間 市
499,228	385,847	54,436	2,335	59,482	1,614	85,072	-	み や ま 市
894,283	683,882	139,600	5,055	38,871	2,431	226,620	-	糸 島 市
414,928	315,001	65,592	-	17,896	427	49,098	-	苅 田 町
134,882	37,414	58,261	2,273	1,353,173	1,263,630	56,850	5,207	八 溝 女 地 区 計 成 市 町 村 計
102,493	22,729	34,433	1,968	1,062,099	978,455	56,341	-	八 女 市
32,389	14,685	23,828	305	291,074	285,175	509	5,207	広 川 町
35,446	-	64,280	1,138	1,768,601	1,748,846	139,683	-	筑 紫 野 太 宰 府 計 成 市 町 村 計
18,077	-	32,537	1,138	1,016,968	1,003,274	64,932	-	筑 紫 野 市
17,369	-	31,743	-	751,633	745,572	74,751	-	太 宰 府 市
174,929	63,529	112,019	3,436	2,570,437	2,511,701	263,609	2,002	飯 塚 地 区 計 成 市 町 村 計
108,536	43,303	49,057	1,719	1,684,614	1,637,367	55,200	-	飯 塚 市
60,202	20,226	50,852	1,112	656,787	648,333	208,409	-	嘉 麻 市
6,191	-	12,110	605	229,036	226,001	-	2,002	桂 川 町
124,186	78,976	86,249	1,317	2,545,461	2,515,180	245,790	4,706	春 日 大 野 城 那 珂 川 計 成 市 町 村 計
17,010	9,620	16,883	407	980,118	971,626	133	1,863	春 日 市
39,308	20,430	48,115	-	918,757	910,751	116,091	2,843	大 野 城 市
67,868	48,926	21,251	910	646,586	632,803	129,566	-	那 珂 川 市

第4-1表 消防費歳出決算額(総括表)

区 分	消 防 費 歳 出 決 算 額 (千円)	消 防 費 に 係 る 基 準 財 政 需 要 額 (千円)	普 通 会 計 歳 出 決 算 額 (千円)	普 通 会 計 歳 出 決 算 額 に 対 する 消 防 費 の 割 合 (%)	人 口 一 人 当 た り の 消 防 費 (円)	一 世 帯 当 た り の 消 防 費 (円)
田 川 地 区 構 成 市 町 村 計	2,690,299	2,210,973	99,645,322	2.7	22,084	42,825
田 川 市	829,448	644,272	34,724,073	2.4	17,827	34,340
香 春 町	195,392	219,539	7,086,648	2.8	18,305	35,904
添 田 町	403,518	213,244	7,844,485	5.1	43,661	87,550
糸 田 町	158,327	185,667	7,217,349	2.2	17,947	34,314
川 崎 町	231,947	281,163	11,702,274	2.0	14,380	26,514
大 任 町	379,904	142,471	7,555,895	5.0	72,988	146,908
赤 村	98,962	96,233	3,673,536	2.7	32,267	65,975
福 智 町	392,801	428,384	19,841,062	2.0	17,731	35,172
久 留 米 広 域 構 成 市 町 村 計	5,283,112	5,920,024	233,134,747	2.3	11,599	26,533
久 留 米 市	3,316,227	3,607,718	156,685,656	2.1	10,906	24,030
大 川 市	493,493	496,291	18,760,756	2.6	14,846	35,513
小 郡 市	579,039	763,191	24,576,048	2.4	9,717	23,174
う き は 市	475,469	511,278	17,693,579	2.7	16,553	42,313
大 刀 洗 町	228,270	280,168	8,505,370	2.7	14,441	38,994
大 木 町	190,614	261,378	6,913,338	2.8	13,591	37,092
京 築 広 域 構 成 市 町 村 計	1,717,675	1,512,307	49,107,056	3.5	22,713	48,683
豊 前 市	429,582	400,994	13,220,380	3.2	17,327	36,467
み や こ 町	434,776	410,834	12,252,844	3.5	22,896	50,928
吉 富 町	172,320	159,974	4,117,743	4.2	25,650	56,666
上 毛 町	300,564	195,542	6,779,753	4.4	39,969	92,996
築 上 町	380,433	344,963	12,736,336	3.0	21,608	43,763
直 方 鞍 手 広 域 構 成 市 町 村 計	918,577	913,431	40,126,721	2.3	18,305	37,287
宮 若 市	480,623	470,668	21,212,360	2.3	17,582	36,113
小 竹 町	172,517	167,439	5,390,412	3.2	23,386	44,532
鞍 手 町	265,437	275,324	13,523,949	2.0	17,160	35,620
甘 木 朝 倉 広 域 構 成 市 町 村 計	1,491,147	1,392,055	58,808,859	2.5	17,779	43,681
朝 倉 市	900,158	800,456	40,707,843	2.2	17,346	41,660
筑 前 町	464,227	519,398	13,752,641	3.4	15,483	39,705
東 峰 村	126,762	72,201	4,348,375	2.9	63,508	151,267

消 防 費 の 性 質 別 内 訳								区 分
人件費 (千円)	うち職員給 (千円)	物件費 (千円)	維持補修費 (千円)	補助費等 (千円)	うち組合員負担金 (千円)	普通建設事業費 (千円)	その他 (千円)	
122,173	44,614	401,981	3,601	1,893,614	1,835,998	262,667	6,263	田 川 地 区 構 成 市 町 村 計
47,597	21,082	52,925	649	690,822	682,369	37,455	-	田 川 市
8,097	3,707	16,617	956	167,945	161,158	1,777	-	香 春 町
29,397	15,917	23,406	-	166,241	155,949	184,444	30	添 田 町
2,314	-	10,527	280	142,420	136,423	599	2,187	糸 田 町
5,208	-	10,132	-	216,455	209,571	152	-	川 崎 町
3,970	-	243,065	197	108,436	104,985	24,236	-	大 任 町
5,924	-	14,826	403	74,934	68,655	2,479	396	赤 村
19,666	3,908	30,483	1,116	326,361	316,888	11,525	3,650	福 智 町
218,914	18,207	124,109	8,400	4,700,593	4,390,568	216,143	14,953	久 留 米 広 域 構 成 市 町 村 計
98,391	-	28,522	3,112	3,029,323	2,796,749	156,879	-	久 留 米 市
35,042	12,195	23,205	4,199	426,788	401,942	4,259	-	大 川 市
22,778	-	24,944	473	513,711	499,063	2,233	14,900	小 郡 市
35,624	-	24,255	286	381,628	360,290	33,676	-	う き は 市
18,439	6,012	10,629	330	179,723	171,559	19,096	53	大 刀 洗 町
8,640	-	12,554	-	169,420	160,965	-	-	大 木 町
66,516	3,480	103,378	3,115	1,249,384	1,196,786	264,875	30,407	京 築 広 域 構 成 市 町 村 計
21,090	-	22,339	-	385,394	381,165	759	-	豊 前 市
25,546	2,519	27,960	956	321,498	308,828	28,449	30,367	み や こ 町
2,763	961	4,907	72	107,233	104,269	57,305	40	吉 富 町
6,014	-	8,992	-	138,512	133,761	147,046	-	上 毛 町
11,103	-	39,180	2,087	296,747	268,763	31,316	-	築 上 町
40,923	-	39,700	23	811,265	796,849	24,370	2,296	直 方 鞍 手 広 域 構 成 市 町 村 計
24,286	-	24,021	10	409,071	400,666	23,235	-	宮 若 市
7,548	-	8,052	-	155,782	153,052	1,135	-	小 竹 町
9,089	-	7,627	13	246,412	243,131	-	2,296	鞍 手 町
95,836	24,738	68,878	1,635	1,196,785	1,127,254	128,013	-	甘 木 朝 倉 広 域 構 成 市 町 村 計
77,232	24,738	33,854	959	702,319	664,008	85,794	-	朝 倉 市
10,756	-	21,204	676	431,449	406,603	142	-	筑 前 町
7,848	-	13,820	-	63,017	56,643	42,077	-	東 峰 村

第4-1表 消防費歳出決算額(総括表)

区 分	消 防 費 歳 出 決 算 額 (千円)	消 防 費 に 係 る 基 準 財 政 需 要 額 (千円)	普 通 会 計 歳 出 決 算 額 (千円)	普 通 会 計 歳 出 決 算 額 に 対 する 消 防 費 の 割 合 (%)	人 口 一 人 当 た り の 消 防 費 (円)	一 世 帯 当 た り の 消 防 費 (円)
粕 屋 南 部 構 成 市 町 村 計	2,554,580	3,006,596	80,643,073	3.2	12,674	29,327
宇 美 町	535,201	548,285	14,568,462	3.7	14,331	32,990
篠 栗 町	371,218	486,673	11,589,999	3.2	11,830	27,346
志 免 町	552,074	651,316	17,524,315	3.2	11,870	27,137
須 恵 町	395,833	453,469	11,480,015	3.4	13,683	32,258
久 山 町	196,159	199,485	6,067,014	3.2	21,298	53,030
粕 屋 町	504,095	667,368	19,413,268	2.6	10,461	24,010
宗 像 地 区 構 成 市 町 村 計	2,065,556	2,155,526	70,127,570	2.9	12,577	28,517
宗 像 市	1,237,346	1,235,649	40,541,851	3.1	12,757	28,338
福 津 市	828,210	919,877	29,585,719	2.8	12,317	28,788
粕 屋 北 部 構 成 市 町 村 計	1,283,140	1,270,082	43,449,146	3.0	13,745	32,174
古 賀 市	771,000	761,284	25,185,265	3.1	12,913	29,283
新 宮 町	512,140	508,798	18,263,881	2.8	15,223	37,791
遠 賀 中 間 広 域 構 成 市 町 村 計	1,609,169	1,492,850	42,998,875	3.7	17,474	37,847
芦 屋 町	575,135	259,260	9,448,079	6.1	42,831	88,714
水 巻 町	360,250	441,149	11,993,397	3.0	12,917	26,713
岡 垣 町	410,805	476,997	12,159,384	3.4	13,013	29,251
遠 賀 町	262,979	315,444	9,398,015	2.8	13,694	30,921

消 防 費 の 性 質 別 内 訳								区 分
人件費 (千円)	うち職員給 (千円)	物件費 (千円)	維持補修費 (千円)	補助費等 (千円)	うち組合員担金 (千円)	普通建設事業費 (千円)	その他 (千円)	
159,620	79,611	198,869	8,367	2,050,333	1,988,765	137,391	-	粕屋南地区計 構成市町村計
64,301	45,583	48,493	578	381,637	375,717	40,192	-	宇美町
23,007	7,225	19,995	985	326,428	320,890	803	-	篠栗町
34,317	17,310	44,170	975	436,703	427,774	35,909	-	志免町
13,040	4,478	42,772	5,370	303,110	290,156	31,541	-	須恵町
12,684	3,573	26,816	459	156,200	145,606	-	-	久山町
12,271	1,442	16,623	-	446,255	428,622	28,946	-	粕屋町
60,053	1,196	87,329	3,993	1,801,600	1,730,445	108,889	3,692	宗像地区計 構成市町村計
39,850	1,196	57,536	-	1,052,781	992,127	87,179	-	宗像市
20,203	-	29,793	3,993	748,819	738,318	21,710	3,692	福津市
50,744	13,407	90,722	2,353	1,112,782	1,083,575	26,539	-	粕屋北地区計 構成市町村計
27,234	7,480	56,920	2,048	677,846	655,259	6,952	-	古賀市
23,510	5,927	33,802	305	434,936	428,316	19,587	-	新宮町
32,282	10,149	71,158	3,519	1,153,898	1,119,795	345,116	3,196	遠賀中間広域計 構成市町村計
10,028	2,261	30,055	286	202,473	193,488	332,293	-	芦屋町
6,830	1,269	10,184	2,810	337,439	331,191	2,987	-	水巻町
12,101	6,619	17,044	-	373,459	358,115	5,005	3,196	岡垣町
3,323	-	13,875	423	240,527	237,001	4,831	-	遠賀町

第4-1表 消防費歳出決算額(総括表)

区 分	消 防 費 歳 出 決 算 額 (千円)	消 防 費 に 係 る 基 準 財 政 需 要 額 (千円)	普 通 会 計 歳 出 決 算 額 (千円)	普 通 会 計 歳 出 決 算 額 に 対 する 消 防 費 の 割 合 (%)	人 口 一 人 当 た り の 消 防 費 (円)	一 世 帯 当 た り の 消 防 費 (円)
消 防 一 部 事 務 組 合 計	20,118,507				9,872	22,022
八 女 地 区	1,131,481				13,921	34,171
筑 紫 野 太 宰 府	1,398,072				7,914	17,802
飯 塚 地 区	1,929,054				10,906	22,060
春 日 大 野 城 那 珂 川	2,343,493				8,843	20,111
田 川 地 区	1,394,352				11,446	22,196
久 留 米 広 域	3,861,615				8,478	19,394
京 築 広 域	1,173,086				15,512	33,248
直 方 鞍 手 広 域	767,138				15,287	31,140
甘 木 朝 倉 広 域	1,087,828				12,970	31,867
粕 屋 南 部	1,659,621				8,234	19,053
宗 像 地 区	1,386,391				8,442	19,140
粕 屋 北 部	909,400				9,742	22,803
遠 賀 中 間 広 域	1,076,976				11,695	25,330

消 防 費 の 性 質 別 内 訳								区 分
人件費 (千円)	うち職員給 (千円)	物件費 (千円)	維持補修費 (千円)	補助費等 (千円)	うち組合員担金 (千円)	普通建設事業費 (千円)	その他 (千円)	
16,848,806	13,563,862	1,754,544	35,372	489,435	-	943,662	46,688	消 防 一 部 事 務 組 合 計
978,454	736,509	105,256	13,814	25,839	-	8,026	92	八 女 地 区
1,252,768	1,039,644	121,384	2,270	7,136	-	14,514	-	筑 紫 野 太 宰 府
1,689,197	1,392,737	116,252	951	11,139	-	111,133	382	飯 塚 地 区
1,917,548	1,468,981	155,507	-	156,438	-	93,881	20,119	春 日 大 野 城 那 珂 川
1,147,922	941,458	156,957	2,731	14,082	-	72,660	-	田 川 地 区
3,249,114	2,667,310	391,632	-	30,377	-	190,492	-	久 留 米 広 域
954,437	729,040	114,591	4,737	7,481	-	65,835	26,005	京 築 広 域
601,453	497,265	107,180	1,896	14,945	-	41,664	-	直 方 鞍 手 広 域
923,069	695,774	63,483	1,603	5,834	-	93,839	-	甘 木 朝 倉 広 域
1,391,475	1,144,508	73,937	-	117,290	-	76,919	-	粕 屋 南 部
1,117,503	923,910	208,554	-	13,498	-	46,836	-	宗 像 地 区
758,708	628,558	55,541	1,918	77,756	-	15,477	-	粕 屋 北 部
867,158	698,168	84,270	5,452	7,620	-	112,386	90	遠 賀 中 間 広 域

第4-2表 消防費決算額財源内訳

区 分	消 防 費 総 額 (千円)	消 防 費 に 係 る 基 準 財 政 需 要 額 (千円)	消 防 費 に 関 連 財 源 の 割 合 (%)	基 準 財 政 需 要 額 に 対 する 財 源 の 割 合 (%)	国庫支出金	県支出金	使用料手数料
					(千円)	(千円)	(千円)
市 町 村 計	63,645,471	66,609,987	88.2	84.2	391,605	16,744	104,843
北 九 州 市	12,740,843	10,597,813	85.1	102.3	43,893	89	28,481
福 岡 市	13,518,774	18,895,196	87.7	62.7	3,613	406	62,021
大 牟 田 市	1,934,124	1,368,292	68.2	96.4	22,549	9	5,987
直 方 市	668,205	732,970	86.8	79.1	13,853	-	726
柳 川 市	900,452	968,819	88.6	82.3	-	-	727
筑 後 市	483,181	655,223	93.4	68.9	255	4	253
行 橋 市	896,825	884,251	80.6	81.7	19,612	16	212
中 間 市	583,381	570,141	87.2	89.2	-	7	135
み や ま 市	700,553	633,543	86.0	95.1	13,634	-	129
糸 島 市	1,304,429	1,332,466	83.9	82.1	1,016	1,915	644
苅 田 町	547,514	542,857	93.2	94.0	12,819	4	5,442
八 女 地 区 構 成 市 町 村 計	1,610,646	1,369,590	94.8	111.5	2,079	-	-
八 女 市	1,257,334	1,038,913	94.0	113.8	-	-	-
広 川 町	353,312	330,677	97.7	104.4	2,079	-	-
筑 紫 野 太 宰 府 構 成 市 町 村 計	2,009,148	2,204,631	95.3	86.9	3,984	4	-
筑 紫 野 市	1,133,652	1,255,433	97.6	88.1	705	-	-
太 宰 府 市	875,496	949,198	92.4	85.2	3,279	4	-
飯 塚 地 区 構 成 市 町 村 計	3,126,432	2,661,540	90.6	106.5	5,486	2,420	-
飯 塚 市	1,899,126	1,735,906	95.9	105.0	-	-	-
嘉 麻 市	977,362	673,979	78.3	113.6	5,486	2,420	-
桂 川 町	249,944	251,655	98.7	98.1	-	-	-
春 日 大 野 城 那 珂 川 構 成 市 町 村 計	3,007,709	3,318,811	94.7	85.8	1,910	1,584	-
春 日 市	1,016,414	1,347,934	99.0	74.6	-	-	-
大 野 城 市	1,125,114	1,285,070	87.8	76.8	1,910	660	-
那 珂 川 市	866,181	685,807	98.8	124.7	-	924	-



消 防 費 の 財 源 内 訳							区 分
分担金・負担金 ・寄付金 (千円)	財産収入 (千円)	繰入金 (千円)	諸収入 (千円)	繰越金 (千円)	地方債 (千円)	一般財源等 (千円)	
557,201	7,023	121,165	646,892	83,500	5,597,969	56,118,529	市 町 村 計
48,664	-	-	111,769	24,017	1,639,500	10,844,430	北 九 州 市
503,337	2,950	-	56,517	-	1,037,000	11,852,930	福 岡 市
3,095	-	-	16,854	2,314	564,900	1,318,416	大 牟 田 市
-	-	-	5,604	12	68,200	579,810	直 方 市
-	-	3,894	11,083	9,979	77,300	797,469	柳 川 市
-	333	-	13,000	-	18,100	451,236	筑 後 市
-	-	-	10,644	4,400	139,200	722,741	行 橋 市
-	-	-	2,681	-	72,100	508,458	中 間 市
-	-	-	17,830	11,923	54,500	602,537	み や ま 市
573	-	347	17,516	-	188,000	1,094,418	糸 島 市
-	-	-	4,589	-	14,600	510,060	苅 田 町
-	14	5,000	37,991	-	38,400	1,527,162	八 女 地 区 構 成 市 町 村 計
-	-	5,000	31,837	-	38,400	1,182,097	八 女 市
-	14	-	6,154	-	-	345,065	広 川 町
-	-	-	9,386	15,309	65,300	1,915,165	筑 紫 野 太 宰 府 構 成 市 町 村 計
-	-	-	4,986	3,153	18,700	1,106,108	筑 紫 野 市
-	-	-	4,400	12,156	46,600	809,057	太 宰 府 市
402	2	-	42,404	12,246	229,369	2,834,103	飯 塚 地 区 構 成 市 町 村 計
-	-	-	32,084	-	45,100	1,821,942	飯 塚 市
402	-	-	7,181	12,246	184,269	765,358	嘉 麻 市
-	2	-	3,139	-	-	246,803	桂 川 町
-	1,052	6,626	16,081	-	131,400	2,849,056	春 日 大 野 城 那 珂 川 構 成 市 町 村 計
-	25	5,500	4,776	-	-	1,006,113	春 日 市
-	1,027	1,126	1,464	-	131,400	987,527	大 野 城 市
-	-	-	9,841	-	-	855,416	那 珂 川 市

第4-2表 消防費決算額財源内訳

区 分	消 防 費 総 額 (千円)	消 防 費 に 係 る 基 準 財 政 需 要 額 (千円)	消 防 費 に 係 る 一 般 財 源 の 割 合 (%)	基 準 財 政 需 要 額 に 係 る 一 般 財 源 の 割 合 (%)	国庫支出金	県支出金	使用料手数料
					(千円)	(千円)	(千円)
田 川 地 区 構 成 市 町 村 計	2,690,299	2,210,973	80.6	98.1	2,559	2,179	1
田 川 市	829,448	644,272	94.7	121.9	-	-	1
香 春 町	195,392	219,539	97.8	87.0	802	1,999	-
添 田 町	403,518	213,244	54.0	102.1	-	-	-
糸 田 町	158,327	185,667	97.9	83.5	41	20	-
川 崎 町	231,947	281,163	99.7	82.3	-	-	-
大 任 町	379,904	142,471	29.7	79.2	1,396	-	-
赤 村	98,962	96,233	93.7	96.4	-	-	-
福 智 町	392,801	428,384	97.5	89.4	320	160	-
久 留 米 広 域 構 成 市 町 村 計	5,283,112	5,920,024	94.2	84.1	36	2	14
久 留 米 市	3,316,227	3,607,718	94.6	87.0	-	-	-
大 川 市	493,493	496,291	97.6	97.1	-	2	14
小 郡 市	579,039	763,191	92.7	70.3	-	-	-
う き は 市	475,469	511,278	90.2	83.9	36	-	-
大 刀 洗 町	228,270	280,168	89.9	73.2	-	-	-
大 木 町	190,614	261,378	98.6	71.9	-	-	-
京 築 広 域 構 成 市 町 村 計	1,717,675	1,512,307	85.8	97.5	-	300	-
豊 前 市	429,582	400,994	100.0	107.1	-	-	-
み や こ 町	434,776	410,834	95.3	100.9	-	-	-
吉 富 町	172,320	159,974	66.5	71.6	-	-	-
上 毛 町	300,564	195,542	50.2	77.1	-	300	-
築 上 町	380,433	344,963	95.8	105.7	-	-	-
直 方 鞍 手 広 域 構 成 市 町 村 計	918,577	913,431	96.2	96.7	1,172	-	-
宮 若 市	480,623	470,668	94.4	96.3	-	-	-
小 竹 町	172,517	167,439	97.2	100.1	1,172	-	-
鞍 手 町	265,437	275,324	98.9	95.3	-	-	-
甘 木 朝 倉 広 域 構 成 市 町 村 計	1,491,147	1,392,055	88.1	94.3	-	-	71
朝 倉 市	900,158	800,456	84.8	95.4	-	-	55
筑 前 町	464,227	519,398	98.9	88.4	-	-	16
東 峰 村	126,762	72,201	71.4	125.4	-	-	-

消 防 費 の 財 源 内 訳							区 分
分担金・負担金 ・寄付金 (千円)	財産収入 (千円)	繰入金 (千円)	諸収入 (千円)	繰越金 (千円)	地方債 (千円)	一般財源等 (千円)	
-	2,613	8,047	21,283	223	484,200	2,169,194	田 川 地 区 構 成 市 町 村 計
-	-	458	6,734	203	36,600	785,452	田 川 市
-	-	-	1,517	-	-	191,074	香 春 町
-	30	-	6,043	20	179,700	217,725	添 田 町
-	2,187	-	1,113	-	-	154,966	糸 田 町
-	-	683	-	-	-	231,264	川 崎 町
-	-	-	1,247	-	264,400	112,861	大 任 町
-	396	-	4,332	-	1,500	92,734	赤 村
-	-	6,906	297	-	2,000	383,118	福 智 町
1,030	11	65,561	55,543	58	182,800	4,978,057	久 留 米 広 域 構 成 市 町 村 計
-	10	-	25,603	58	152,900	3,137,656	久 留 米 市
-	-	-	11,662	-	-	481,815	大 川 市
-	1	36,573	3,644	-	2,100	536,721	小 郡 市
-	-	9,001	9,876	-	27,800	428,756	う き は 市
-	-	19,987	3,143	-	-	205,140	大 刀 洗 町
1,030	-	-	1,615	-	-	187,969	大 木 町
-	48	13,615	23,529	-	206,400	1,473,783	京 築 広 域 構 成 市 町 村 計
-	-	-	150	-	-	429,432	豊 前 市
-	9	9,000	8,147	-	3,100	414,520	み や こ 町
-	39	-	404	-	57,300	114,577	吉 富 町
-	-	-	3,513	-	146,000	150,751	上 毛 町
-	-	4,615	11,315	-	-	364,503	築 上 町
-	-	1,380	7,316	-	25,100	883,609	直 方 鞍 手 広 域 構 成 市 町 村 計
-	-	-	4,935	-	22,200	453,488	宮 若 市
-	-	-	767	-	2,900	167,678	小 竹 町
-	-	1,380	1,614	-	-	262,443	鞍 手 町
100	-	-	67,907	2,954	107,000	1,313,115	甘 木 朝 倉 広 域 構 成 市 町 村 計
-	-	-	61,477	2,954	72,100	763,572	朝 倉 市
100	-	-	5,112	-	-	458,999	筑 前 町
-	-	-	1,318	-	34,900	90,544	東 峰 村

第4-2表 消防費決算額財源内訳

区 分	消 防 費 総 額 (千円)	消 防 費 に 係 る 基 準 財 政 需 要 額 (千円)	消 防 費 に 関 連 財 源 の 割 合 (%)	基 準 財 政 需 要 額 に 対 する 一 般 財 源 の 割 合 (%)	財 政 需 要 額 内 財 源 内 訳		
					国 庫 支 出 金 (千円)	県 支 出 金 (千円)	使 用 料 手 数 料 (千円)
粕屋南部 構成市町村計	2,554,580	3,006,596	96.2	81.7	4,389	1,470	-
宇美町	535,201	548,285	99.0	96.7	2,212	363	-
篠栗町	371,218	486,673	99.0	75.5	-	-	-
志免町	552,074	651,316	92.6	78.5	-	777	-
須恵町	395,833	453,469	95.4	83.3	2,177	-	-
久山町	196,159	199,485	98.1	96.5	-	322	-
粕屋町	504,095	667,368	94.8	71.6	-	8	-
宗像地区 構成市町村計	2,065,556	2,155,526	93.3	89.4	990	3,193	-
宗像市	1,237,346	1,235,649	90.5	90.7	990	3,170	-
福津市	828,210	919,877	97.3	87.6	-	23	-
粕屋北部 構成市町村計	1,283,140	1,270,082	96.3	97.3	1,866	48	-
古賀市	771,000	761,284	96.1	97.4	790	-	-
新宮町	512,140	508,798	96.5	97.2	1,076	48	-
遠賀中間広域 構成市町村計	1,609,169	1,492,850	79.2	85.3	235,890	3,094	-
芦屋町	575,135	259,260	43.8	97.1	235,890	2,192	-
水巻町	360,250	441,149	99.4	81.2	-	-	-
岡垣町	410,805	476,997	98.2	84.6	-	-	-
遠賀町	262,979	315,444	99.0	82.6	-	902	-

消 防 費 の 財 源 内 訳							区 分
分担金・負担金 ・寄付金 (千円)	財産収入 (千円)	繰入金 (千円)	諸収入 (千円)	繰越金 (千円)	地方債 (千円)	一般財源等 (千円)	
-	-	2,145	40,639	-	49,000	2,456,937	粕 屋 南 部 構 成 市 町 村 計
-	-	-	2,540	-	-	530,086	宇 美 町
-	-	-	3,606	-	-	367,612	篠 栗 町
-	-	2,145	12,603	-	25,300	511,249	志 免 町
-	-	-	7,292	-	8,600	377,764	須 恵 町
-	-	-	3,337	-	-	192,500	久 山 町
-	-	-	11,261	-	15,100	477,726	粕 屋 町
-	-	-	38,047	-	97,000	1,926,326	宗 像 地 区 構 成 市 町 村 計
-	-	-	30,204	-	82,800	1,120,182	宗 像 市
-	-	-	7,843	-	14,200	806,144	福 津 市
-	-	-	14,120	65	31,400	1,235,641	粕 屋 北 部 構 成 市 町 村 計
-	-	-	11,850	65	17,100	741,195	古 賀 市
-	-	-	2,270	-	14,300	494,446	新 宮 町
-	-	14,550	4,559	-	77,200	1,273,876	遠 賀 中 間 広 域 構 成 市 町 村 計
-	-	14,550	1	-	70,800	251,702	芦 屋 町
-	-	-	2,102	-	-	358,148	水 巻 町
-	-	-	2,248	-	5,000	403,557	岡 垣 町
-	-	-	208	-	1,400	260,469	遠 賀 町

第4-2表 消防費決算額財源内訳

区 分	消 防 費 総 額 (千円)	消 防 費 に 係 る 基 準 財 政 需 要 額 (千円)	消 防 費 に 係 る 一 般 財 源 の 割 合 (%)	基 準 財 政 需 要 額 に 対 する 一 般 財 源 の 割 合 (%)	国庫支出金	県支出金	使用料手数料
					(千円)	(千円)	(千円)
消 防 一 部 事 務 組 合	20,118,507		96.6		31,233	-	17,098
八 女 地 区	1,131,481		97.9		-	-	1,192
筑 紫 野 太 宰 府	1,398,072		98.9		-	-	-
飯 塚 地 区	1,929,054		94.1		12,530	-	1,389
春 日 大 野 城 那 珂 川	2,343,493		96.0		-	-	-
田 川 地 区	1,394,352		99.4		-	-	650
久 留 米 広 域	3,861,615		97.7		-	-	4,556
京 築 広 域	1,173,086		94.1		-	-	1,760
直 方 鞍 手 広 域	767,138		100.0		-	-	-
甘 木 朝 倉 広 域	1,087,828		95.7		-	-	8
粕 屋 南 部	1,659,621		95.5		-	-	2,721
宗 像 地 区	1,386,391		96.7		-	-	1,792
粕 屋 北 部	909,400		99.3		-	-	2,157
遠 賀 中 間 広 域	1,076,976		91.6		18,703	-	873

消 防 費 の 財 源 内 訳							区 分
分担金・負担金 ・寄付金 (千円)	財産収入 (千円)	繰入金 (千円)	諸収入 (千円)	繰越金 (千円)	地方債 (千円)	一般財源等 (千円)	
1,816	819	144,978	78,775	-	401,600	19,442,188	消防一部事務計 組 合
-	-	-	15,419	-	6,600	1,108,270	八 女 地 区
-	-	-	7,265	-	7,700	1,383,107	筑 紫 野 太 宰 府
-	382	88,365	367	-	10,800	1,815,221	飯 塚 地 区
-	119	56,613	5,318	-	32,200	2,249,243	春日大野城那珂川
1,816	-	-	5,871	-	-	1,386,015	田 川 地 区
-	-	-	17,449	-	66,500	3,773,110	久 留 米 広 域
-	5	-	7,312	-	60,100	1,103,909	京 築 広 域
-	-	-	-	-	-	767,138	直 方 鞍 手 広 域
-	223	-	-	-	46,500	1,041,097	甘 木 朝 倉 広 域
-	-	-	14,460	-	56,700	1,585,740	粕 屋 南 部
-	-	-	3,630	-	40,700	1,340,269	宗 像 地 区
-	-	-	1,684	-	2,800	902,759	粕 屋 北 部
-	90	-	-	-	71,000	986,310	遠 賀 中 間 広 域

