

令和 4 年 3 月 4 日

県内の新型コロナウイルス感染症の状況について

1 健康相談に関する件数（保健所設置市を含む。）

令和 2 年 1 月 31 日から令和 4 年 3 月 3 日までの累計相談件数 939,881 件

2 新型コロナウイルスワクチンの副反応等に係る相談件数（専用ダイヤル分）

令和 3 年 3 月 23 日から令和 4 年 3 月 3 日までの累計相談件数 62,301 件

3 PCR 等検査の実施件数（保健所設置市を含む。）

令和 4 年 3 月 3 日現在 累計検査実施件数 2,027,081 件

4 新型コロナウイルス感染症陽性者の状況

令和 4 年 3 月 3 日現在 陽性者累計 241,790 名

（退院 204,586 名、死亡 975 名）

【地域、年代、感染経路別の状況】

福岡地域		北九州地域		筑後地域		筑豊地域	
福岡市	97,903	北九州市	36,921	大牟田市	3,517	直方市	2,039
筑紫野市	4,445	行橋市	2,753	久留米市	13,163	飯塚市	5,243
春日市	5,605	豊前市	472	柳川市	2,163	田川市	2,080
大野城市	4,564	中間市	1,555	八女市	2,041	宮若市	885
宗像市	3,479	遠賀郡	3,319	筑後市	1,822	嘉麻市	1,400
太宰府市	2,835	京都郡	2,083	大川市	1,356	鞍手郡	745
古賀市	2,192	築上郡	838	小郡市	2,307	嘉穂郡	416
福津市	2,681			うきは市	803	田川郡	2,786
朝倉市	2,254			みやま市	923		
糸島市	4,307			三井郡	652		
那珂川市	2,566			三潞郡	418		
糟屋郡	12,452			八女郡	708		
朝倉郡	1,311						
計	146,594	計	47,941	計	29,873	計	15,594

※その他 1,788（訪日外国人（2）、県外居住者（1,607）、集計時点で調査中等（179））

年代	人数
10 歳未満	26,529
10 代	32,006
20 代	48,777
30 代	37,355
40 代	35,122
50 代	21,483
60 代	13,577
70 代	9,965
80 代	7,583
90 代以上	3,610
調査中等	5,783
計	241,790

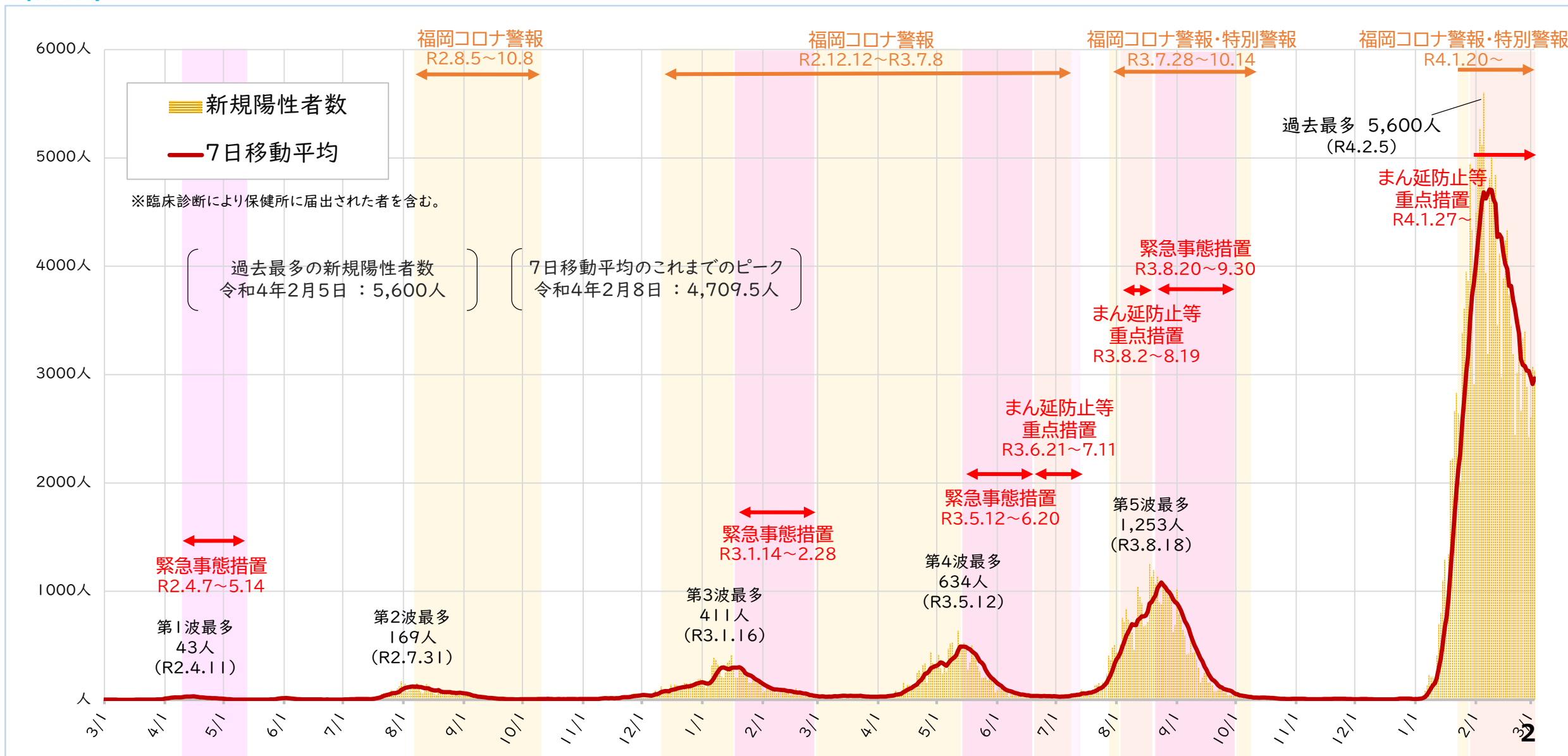
感染経路	人数	割合
海外渡航	14	0.0%
濃厚接触者	37,417	43.1%
経路不明	49,481	56.9%
計	86,912	

※令和 4 年 1 月 20 日時点



新規陽性者数

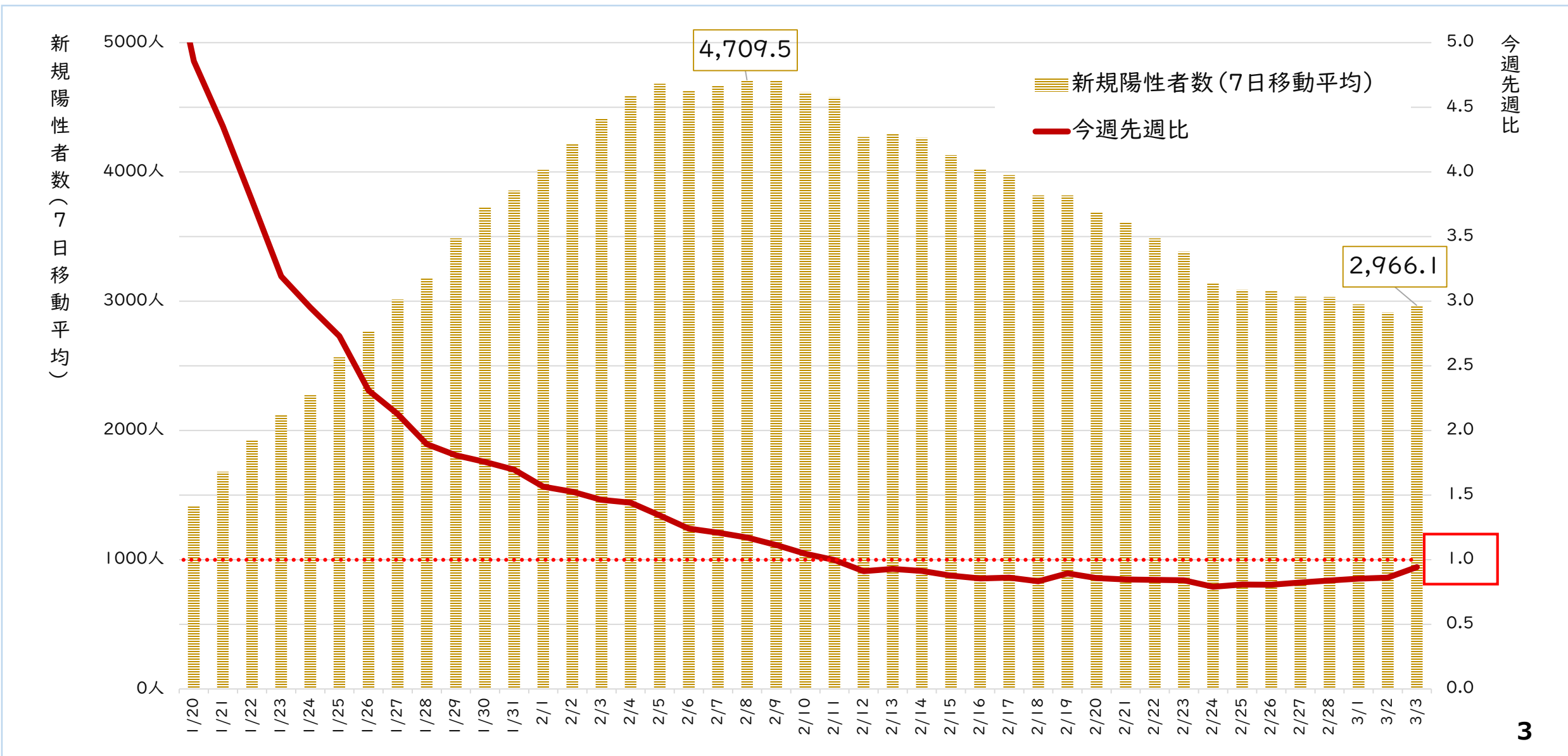
令和4年3月3日現在





新規陽性者数と今週先週比

令和4年3月3日現在

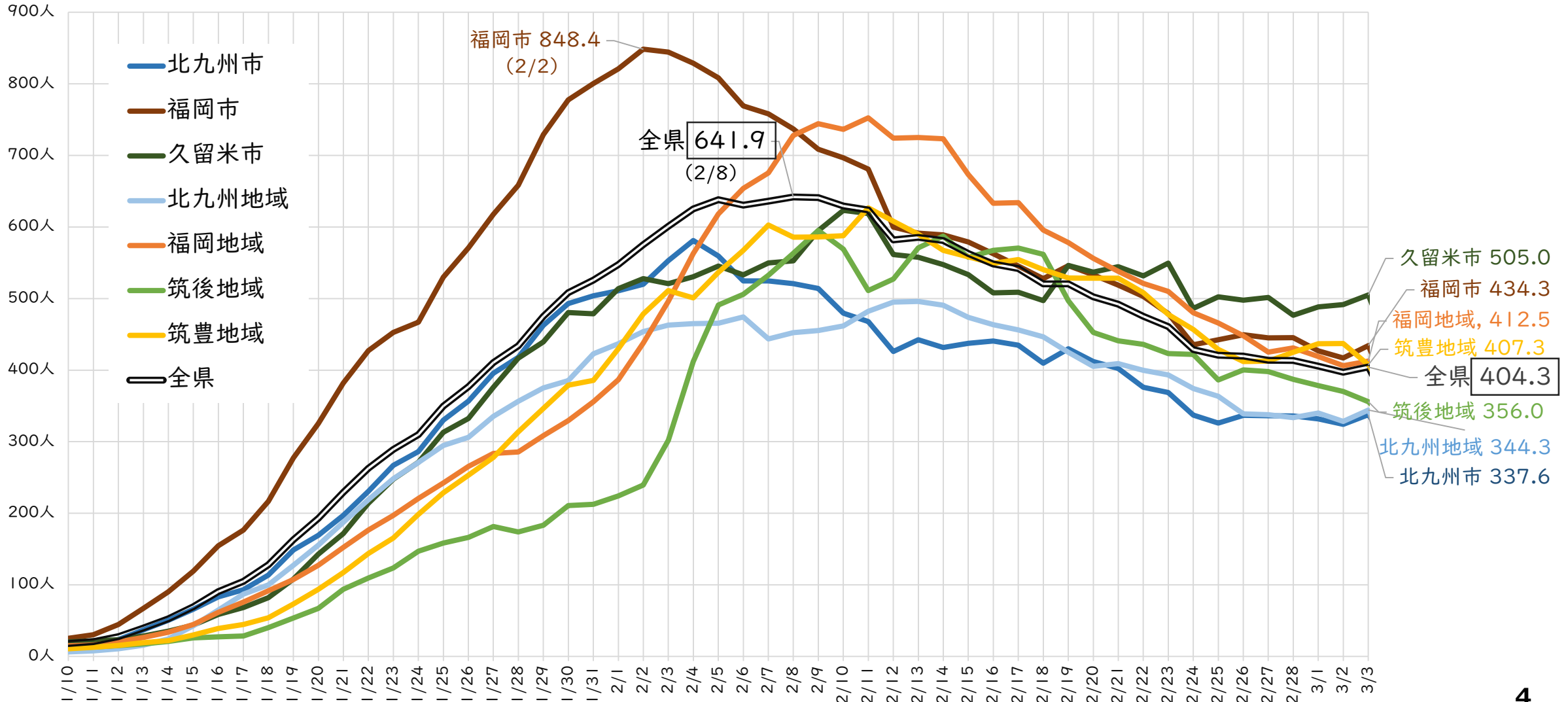




居住地域別新規陽性者数

令和4年3月3日現在

居住地域別 人口10万人当たり 直近1週間 新規陽性者数の推移

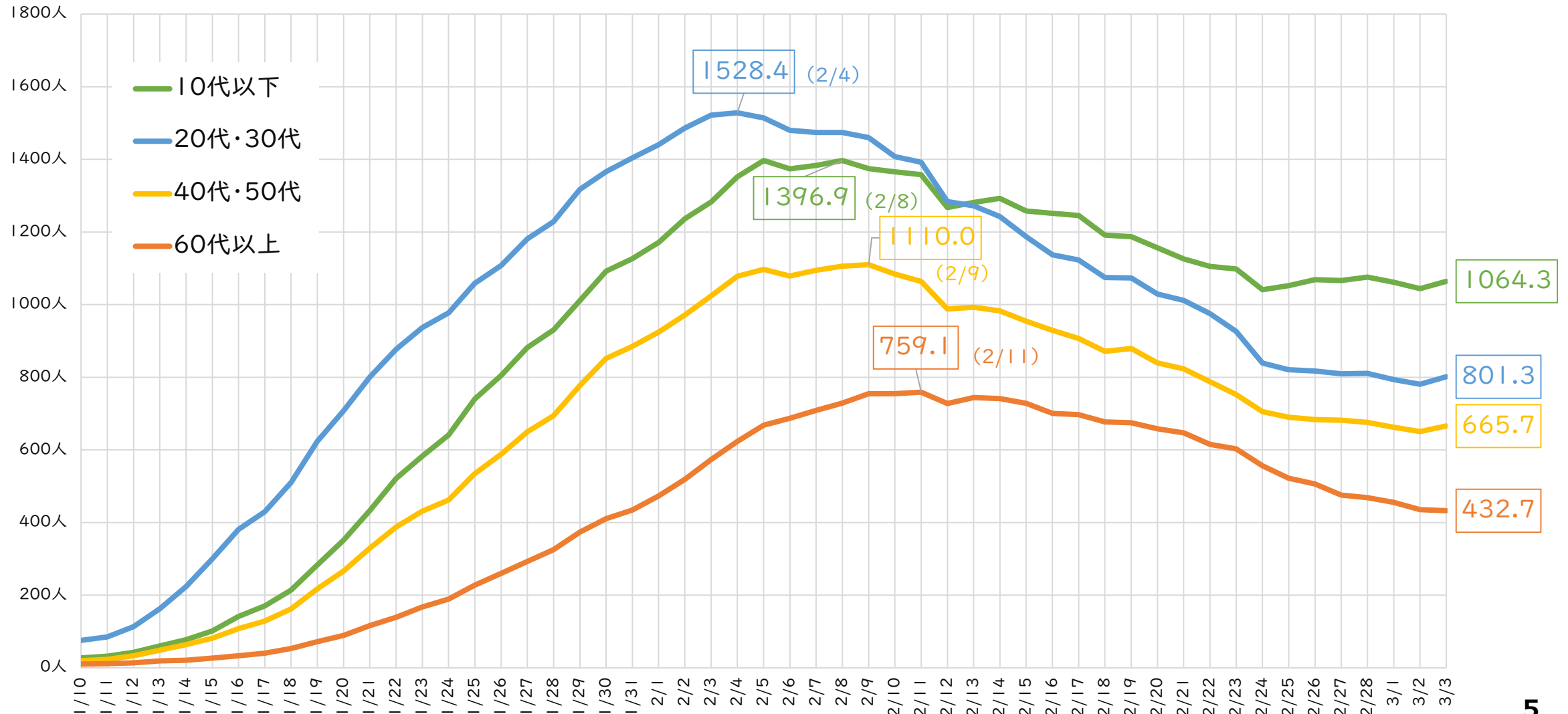




年代別新規陽性者数

令和4年3月3日現在

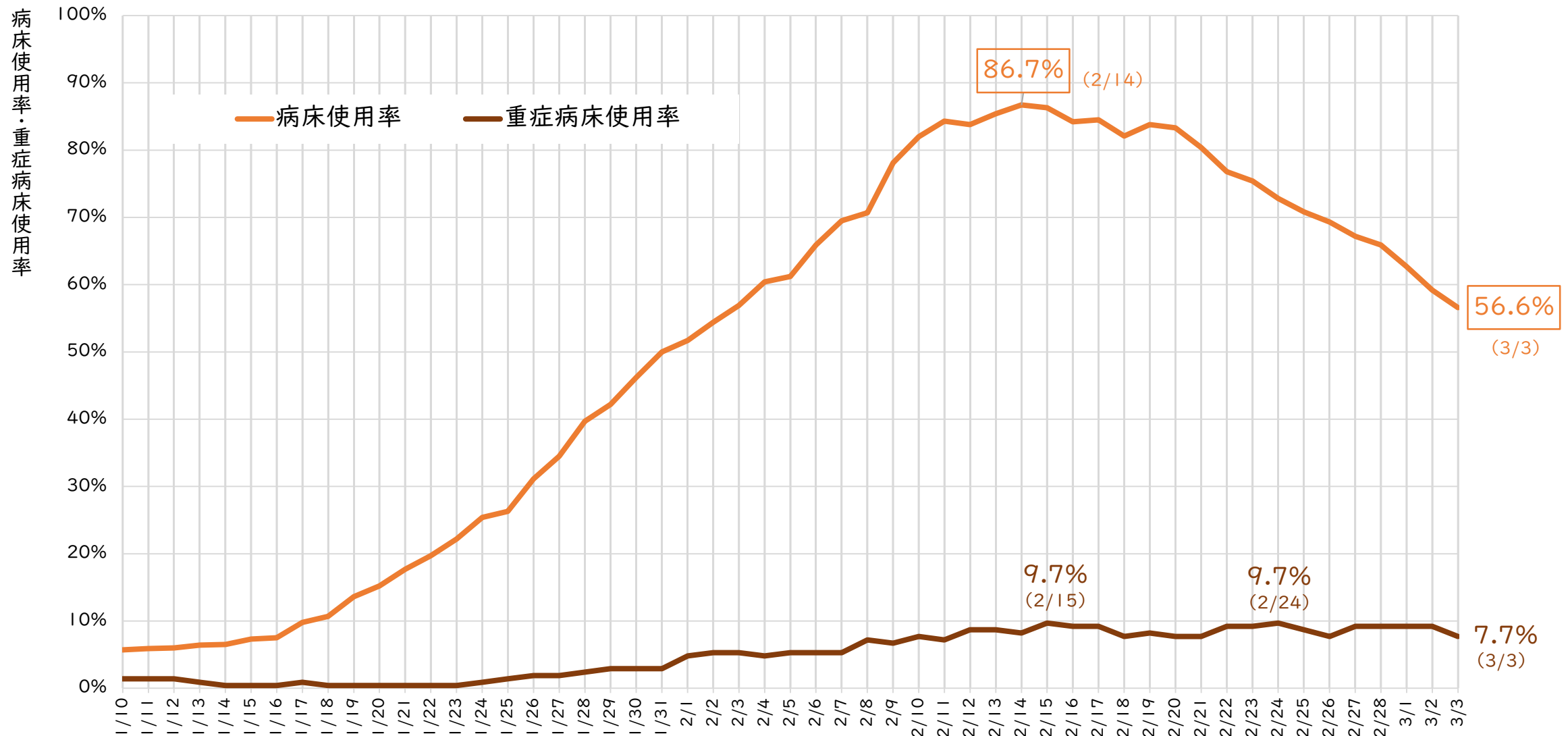
年代別新規陽性者数(7日移動平均)の推移





病床使用率と重症病床使用率

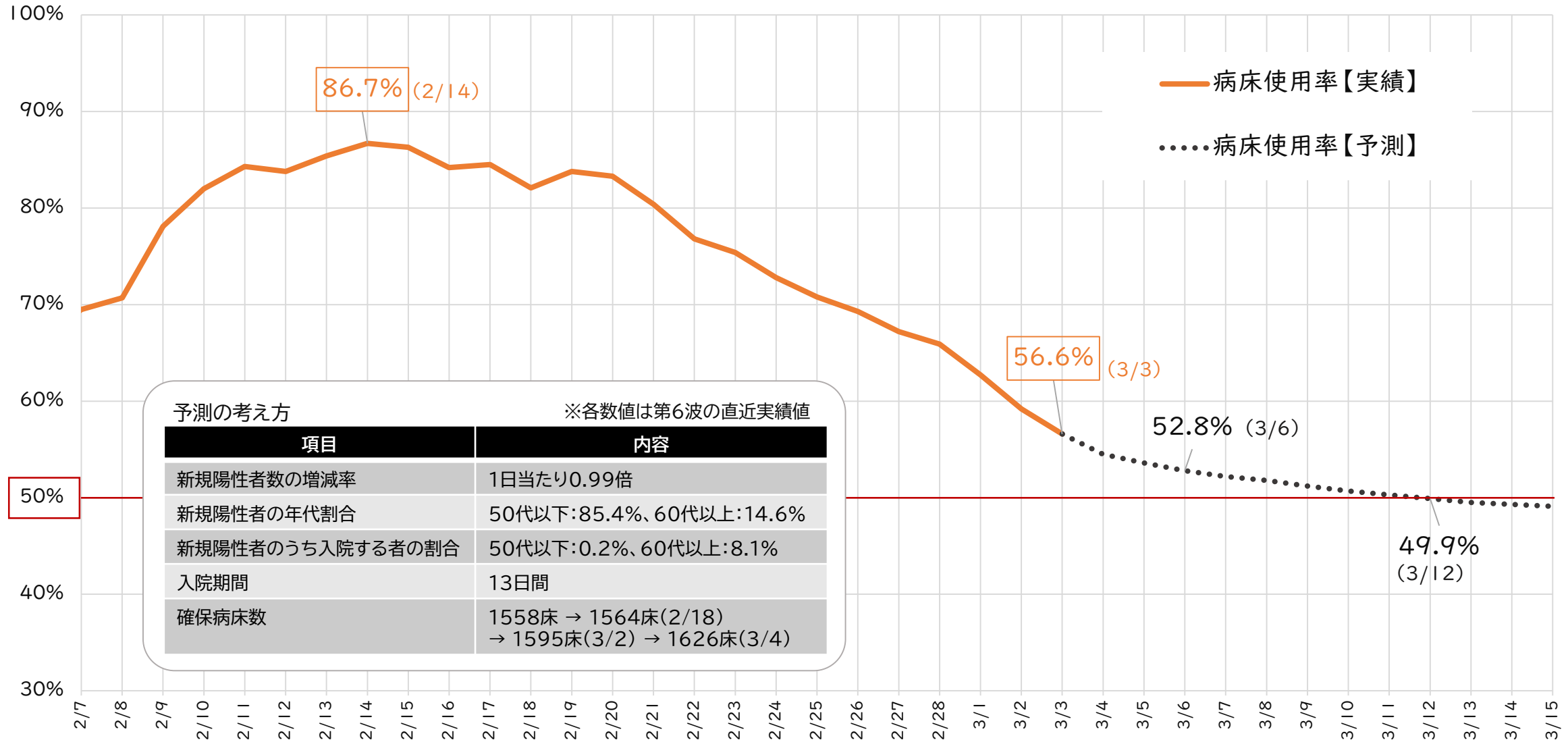
令和4年3月3日現在





病床使用率の推移

令和4年3月3日現在



予測の考え方

※各数値は第6波の直近実績値

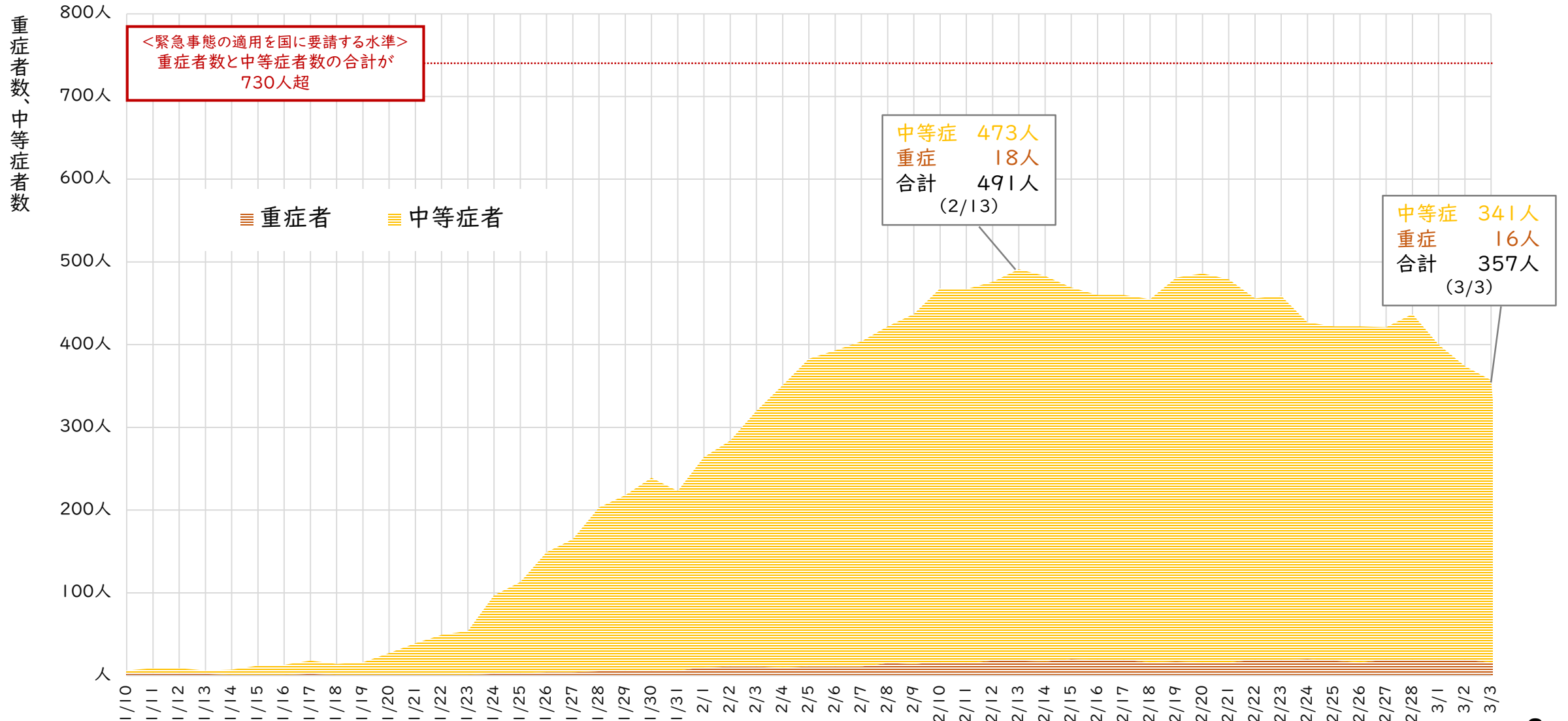
項目	内容
新規陽性者数の増減率	1日当たり0.99倍
新規陽性者の年代割合	50代以下:85.4%、60代以上:14.6%
新規陽性者のうち入院する者の割合	50代以下:0.2%、60代以上:8.1%
入院期間	13日間
確保病床数	1558床 → 1564床(2/18) → 1595床(3/2) → 1626床(3/4)

50%



重症者数と中等症者数

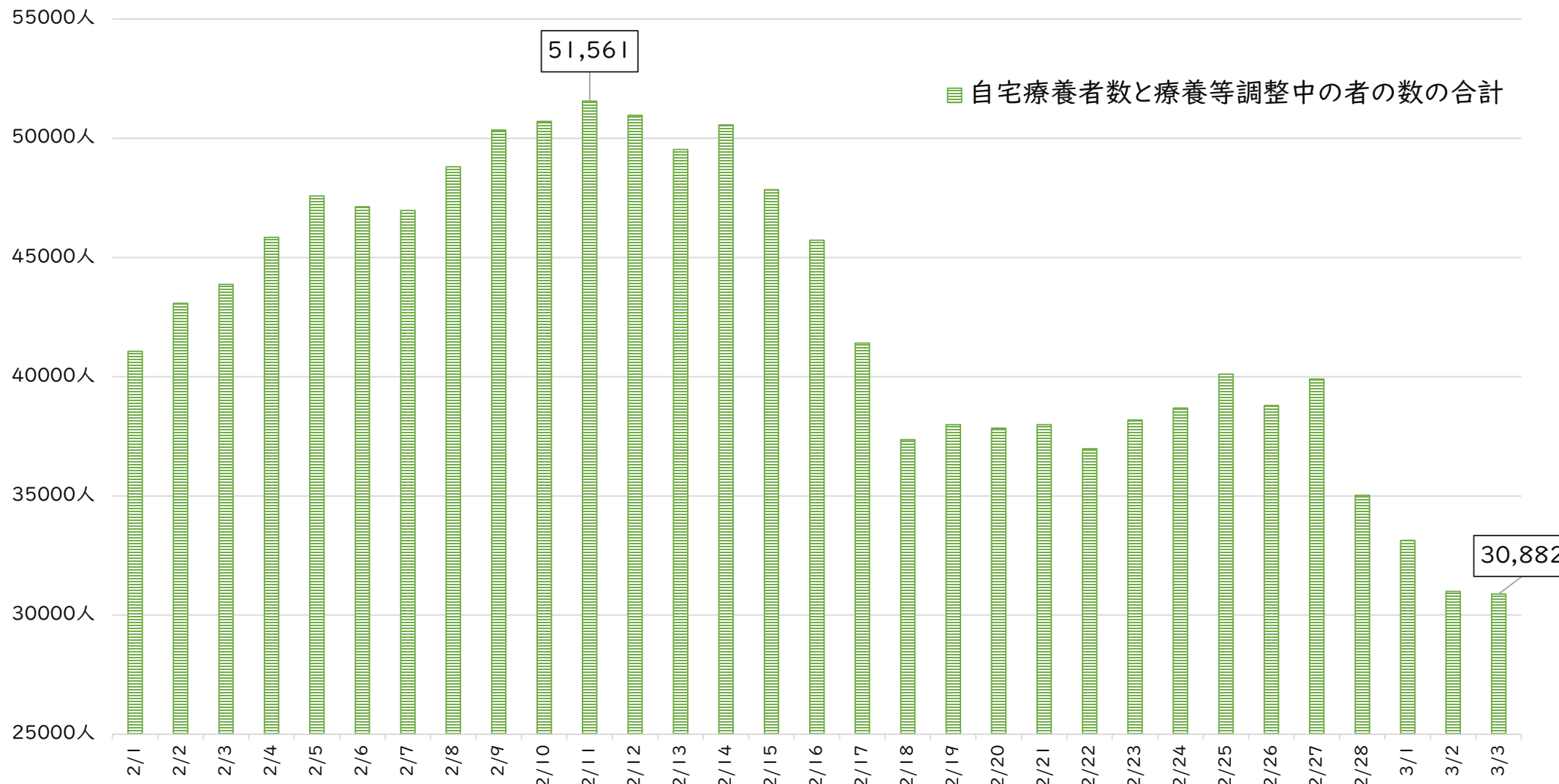
令和4年3月3日現在





自宅療養者及び療養等調整中の者の合計

令和4年3月3日現在





福岡コロナ警報及びレベル分類

福岡コロナ警報

解除中

警報
発動中

特別警報
発動中

レベル分類

0

1

2

3

4

指 標		3月1日	3月2日	3月3日
新規陽性者数(7日移動平均) (=直近7日間の平均)		↓ 2,975.8人	↓ 2,913.4人	↑ 2,966.1人
病 床 使 用 率		62.7% (981床/1,564床)	59.2% (945床/1,595床)	56.6% (904床/1,595床)
注視すべき 項目	新規陽性者数の今週先週比	0.8 (20,831人/24,406人)	0.8 (20,394人/23,678人)	0.9 (20,763人/22,013人)
	重症病床使用率	9.2% (19床/206床)	9.2% (19床/206床)	7.7% (16床/206床)

<緊急事態措置の適用を国に要請する目安>
※①・②のいずれも満たした場合に総合的に判断

①新規陽性者数(7日移動平均)の増加傾向が継続していること

②病床使用率の改善傾向が見られない中、重症者数と酸素投与が必要な中等症者数の合計が730人を上回ることが見込まれること

重症者数と酸素投与が必要な中等症者数の合計

400人

374人

357人

10