

令和4年2月18日

県内の新型コロナウイルス感染症の状況について

1 健康相談に関する件数（保健所設置市を含む）

令和2年1月31日から令和4年2月17日までの累計相談件数 817, 815件

2 新型コロナウイルスワクチンの副反応等に係る相談件数（専用ダイヤル分）

令和3年3月23日から令和4年2月17日分までの累計相談件数 59, 562件

3 PCR等検査の実施件数（保健所設置市を含む）

令和4年2月17日現在 累計検査実施件数 1, 897, 158件

4 新型コロナウイルス感染症陽性者の状況

令和4年2月17日現在 陽性者累計 199, 021名

（うち臨床診断による疑似症患者1, 870名）

臨床診断による疑似症患者を除く陽性者197, 151名のうち、
退院151, 782名、死亡795名

【地域、年代、感染経路別の状況】

福岡地域		北九州地域		筑後地域		筑豊地域	
福岡市	83,881	北九州市	30,586	大牟田市	2,701	直方市	1,689
筑紫野市	3,498	行橋市	1,939	久留米市	10,159	飯塚市	3,926
春日市	4,406	豊前市	411	柳川市	1,711	田川市	1,608
大野城市	3,602	中間市	1,321	八女市	1,457	宮若市	735
宗像市	2,753	遠賀郡	2,763	筑後市	1,411	嘉麻市	1,061
太宰府市	2,217	京都郡	1,639	大川市	1,087	鞍手郡	643
古賀市	1,848	築上郡	683	小郡市	1,778	嘉穂郡	354
福津市	2,098			うきは市	624	田川郡	2,143
朝倉市	1,762			みやま市	729		
糸島市	3,654			三井郡	490		
那珂川市	2,048			三潞郡	343		
糟屋郡	10,244			八女郡	561		
朝倉郡	945						
計	122,956	計	39,342	計	23,051	計	12,159

※その他 1,513（訪日外国人（2）、県外居住者（1,371）、集計時点で調査中等（140））

年代	人数
10歳未満	19,453
10代	25,684
20代	43,625
30代	31,018
40代	28,890
50代	18,118
60代	11,193
70代	8,071
80代	5,876
90代以上	2,673
調査中等	4,420
計	199,021

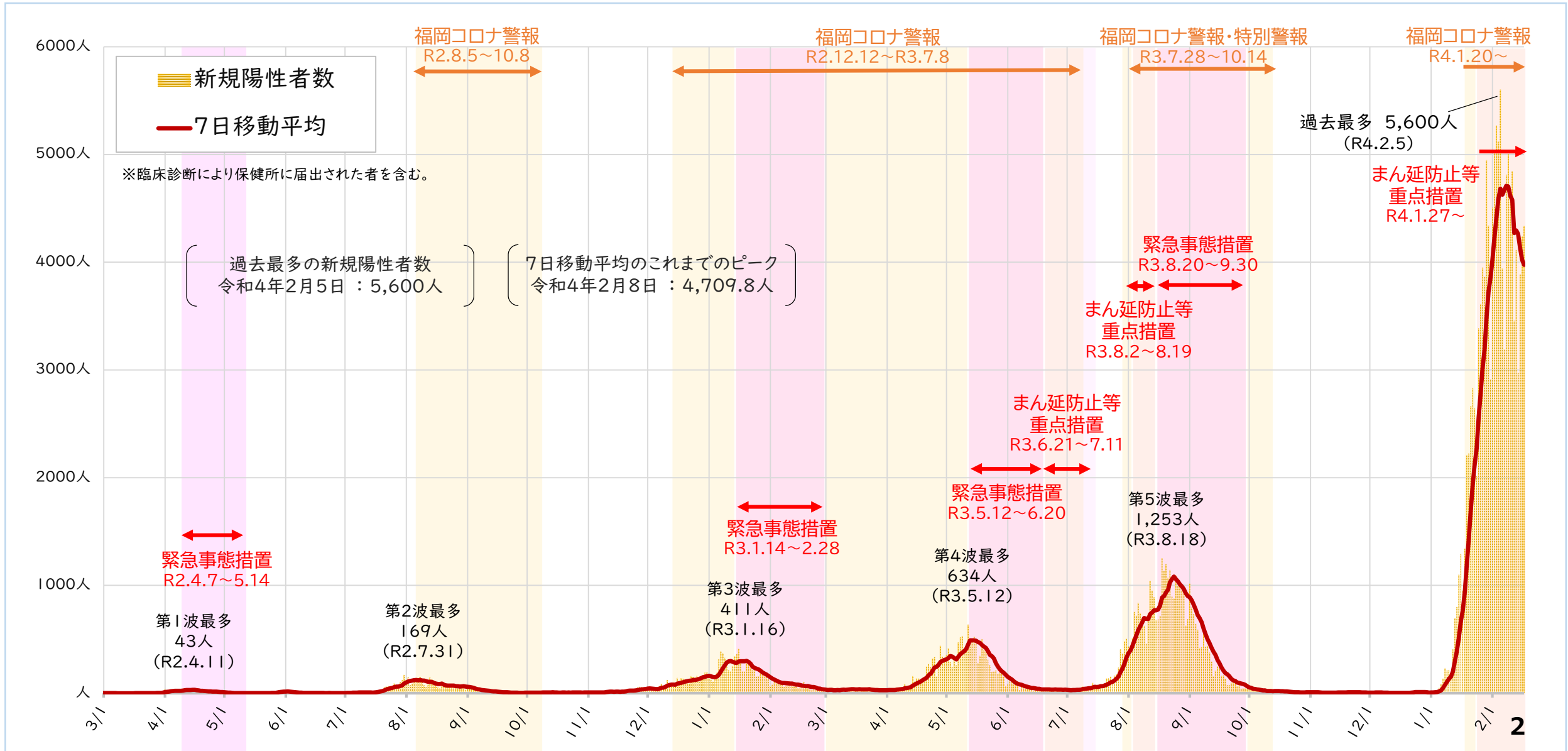
感染経路	人数	割合
海外渡航	14	0.0%
濃厚接触者	37,417	43.1%
経路不明	49,481	56.9%
計	86,912	

※令和4年1月20日時点



新規陽性者数

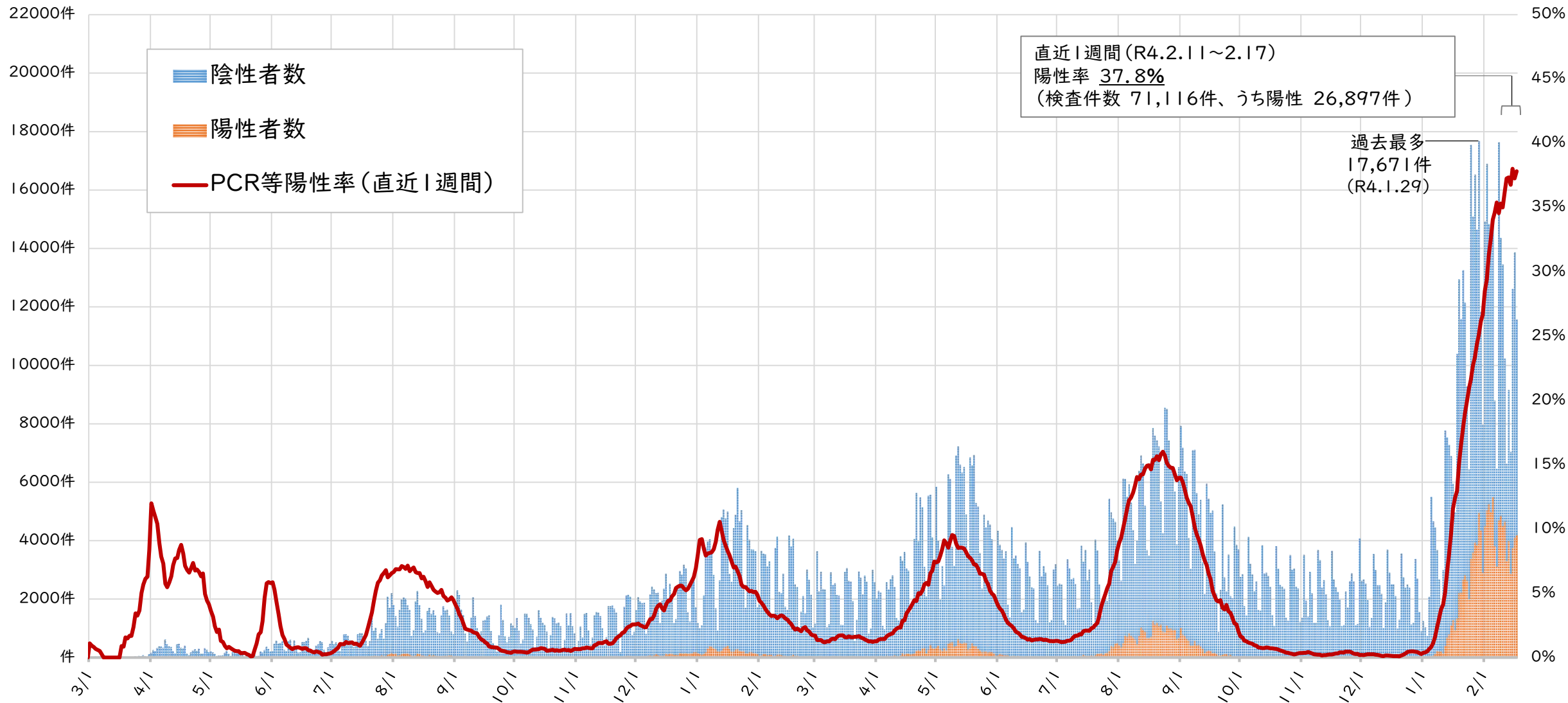
令和4年2月17日現在





PCR等検査件数

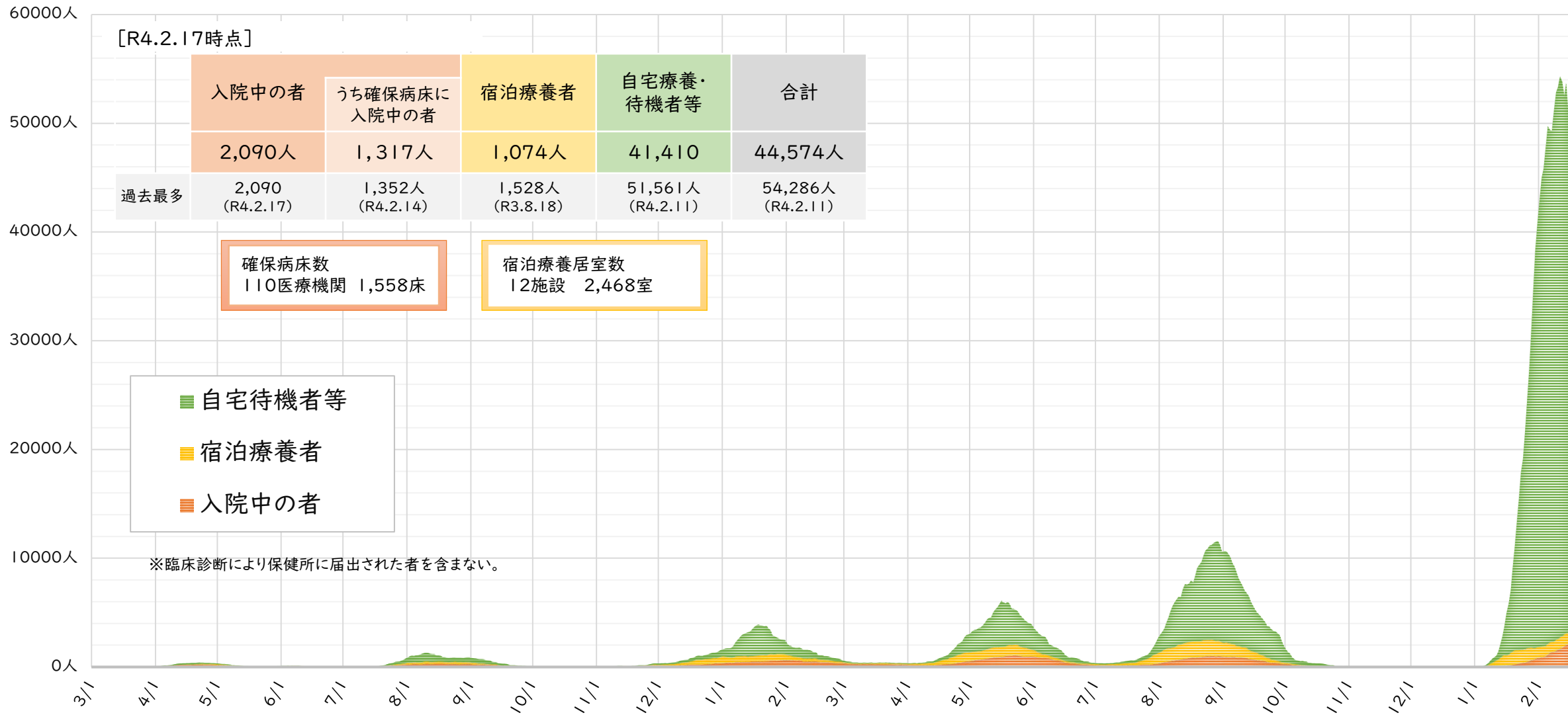
令和4年2月17日現在





入院・療養者数

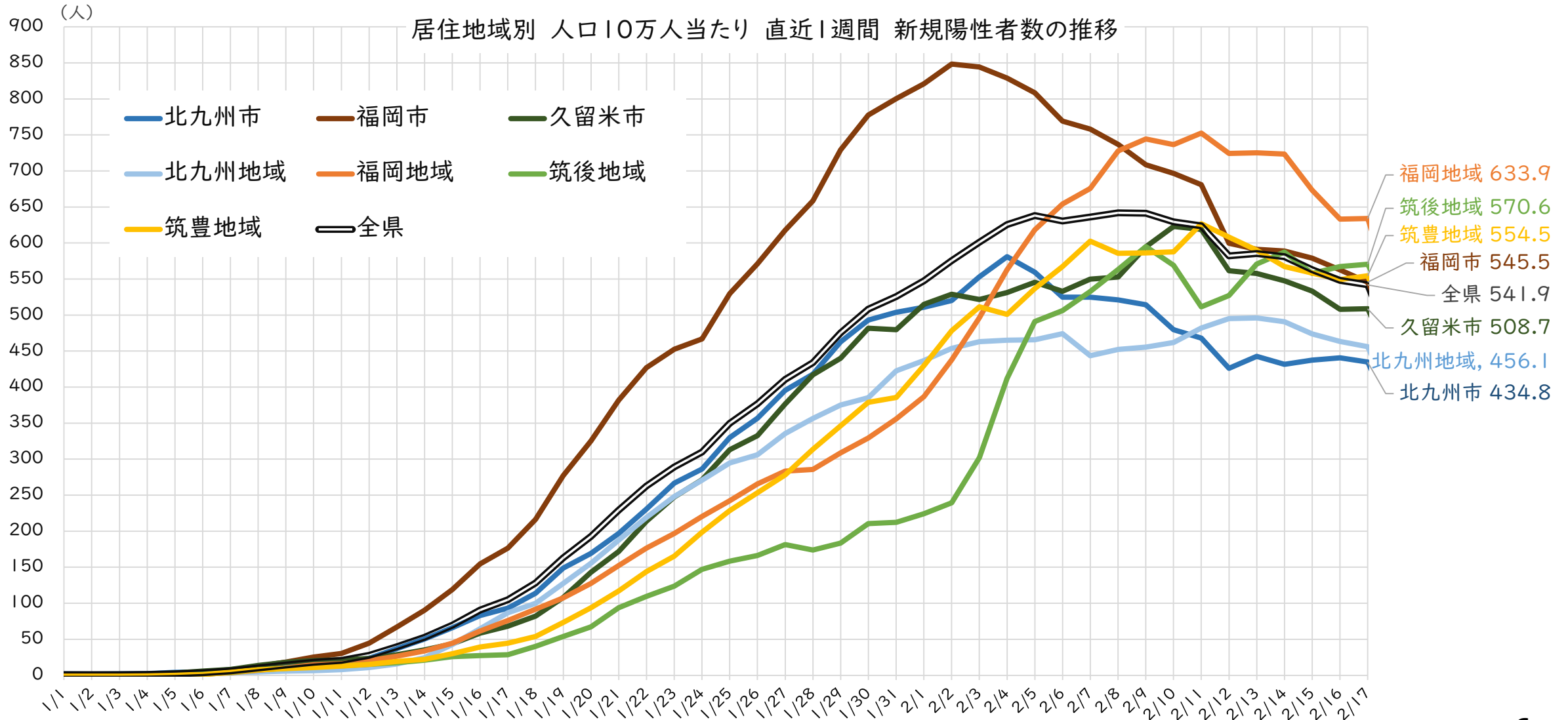
令和4年2月17日現在





居住地域別新規陽性者数

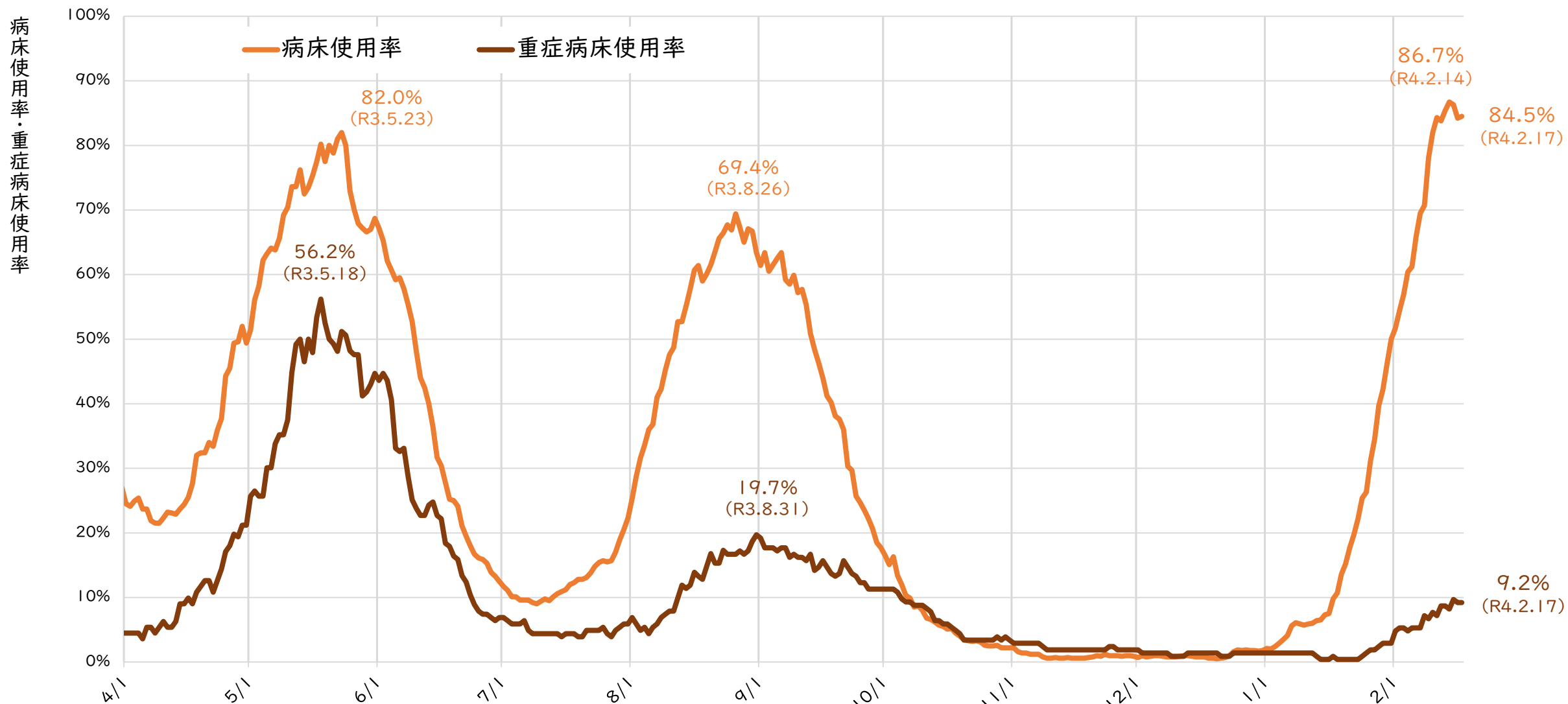
令和4年2月17日現在





病床使用率・重症病床使用率

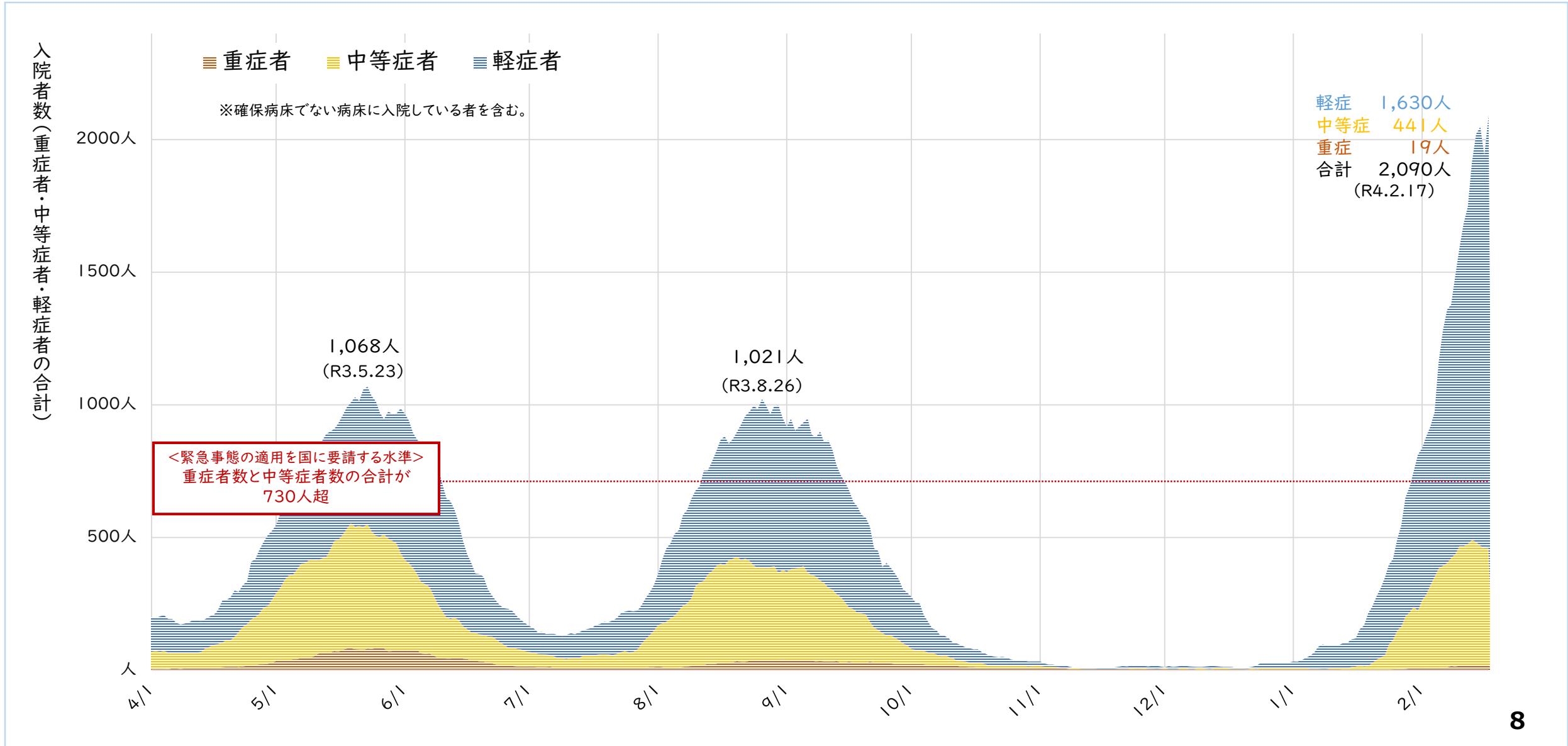
令和4年2月17日現在





重症度別入院者数

令和4年2月17日現在





福岡コロナ警報及びレベル分類

福岡コロナ警報

解除中

警報
発動中

特別警報
発動中

レベル分類

0

1

2

3

4

指 標		2月15日	2月16日	2月17日
新規陽性者数(7日移動平均) (=直近7日間の平均)		↓ 4,131.2人	↓ 4,022.2人	↓ 3,976.0人
病 床 使 用 率		86.3% (1,346床/1,558床)	84.2% (1,313床/1,558床)	84.5% (1,317床/1,558床)
注視すべき 項目	新規陽性者数の今週先週比	0.8 (28,919人/32,969人)	0.8 (28,156人/32,929人)	0.8 (27,832人/32,318人)
	重症病床使用率	9.7% (20床/206床)	9.2% (19床/206床)	9.2% (19床/206床)

<緊急事態措置の適用を国に要請する目安>
※①・②のいずれも満たした場合に総合的に判断

①新規陽性者数(7日移動平均)の増加傾向が継続していること

②病床使用率の改善傾向が見られない中、重症者数と酸素投与が必要な中等症者数の合計が730人を上回ることが見込まれること

重症者数と酸素投与が必要な中等症者数の合計	469人	460人	460人	9
-----------------------	------	------	------	---