

市町村財政状況の推移(平成29年度～令和3年度) その1

建制番号	市町村名
31	篠栗町

(1) 歳入・歳出の推移

(単位:千円、%)

区 分	平成 29 年度			平成 30 年度			令和 元 年度			令和 2 年度			令和 3 年度		
	決算額	構成比	増減率	決算額	構成比	増減率	決算額	構成比	増減率	決算額	構成比	増減率	決算額	構成比	増減率
歳 入	地方税	3,094,656	30.4	3,132,772	31.5	1.2	3,210,504	28.7	2.5	3,211,982	21.1	0.0	3,270,896	24.8	1.8
	地方譲与税	70,738	0.7	71,297	0.7	0.8	73,912	0.7	3.7	76,670	0.5	3.7	77,729	0.6	1.4
	地方消費税交付金	503,776	4.9	506,588	5.1	0.6	494,773	4.4	△ 2.3	616,994	4.1	24.7	675,182	5.1	9.4
	地方交付税	2,167,039	21.3	2,183,400	22.0	0.8	2,169,275	19.4	△ 0.6	2,239,954	14.7	3.3	2,502,362	19.0	11.7
	分担金・負担金	225,962	2.2	215,902	2.2	△ 4.5	194,302	1.7	△ 10.0	137,262	0.9	△ 29.4	139,797	1.1	1.8
	使用料・手数料	143,919	1.4	144,726	1.5	0.6	134,595	1.2	△ 7.0	123,333	0.8	△ 8.4	133,648	1.0	8.4
	国庫支出金	1,359,984	13.4	1,346,890	13.6	△ 1.0	1,404,512	12.6	4.3	5,168,940	34.0	268.0	2,877,347	21.8	△ 44.3
	県支出金	767,164	7.5	768,184	7.7	0.1	891,548	8.0	16.1	937,364	6.2	5.1	928,620	7.0	△ 0.9
	財産収入	13,638	0.1	12,922	0.1	△ 5.3	13,139	0.1	1.7	26,475	0.2	101.5	194,287	1.5	633.9
	繰入金	661,684	6.5	0	0.0	皆減	550,000	4.9	皆増	0	0.0	皆減	812,412	6.2	皆増
	繰越金	355,351	3.5	394,838	4.0	11.1	226,160	2.0	△ 42.7	541,743	3.6	139.5	632,010	4.8	16.7
	諸収入	239,276	2.4	149,692	1.5	△ 37.4	149,501	1.3	△ 0.1	108,216	0.7	△ 27.6	180,509	1.4	66.8
	地方債	487,830	4.8	918,745	9.3	88.3	1,497,587	13.4	63.0	1,803,026	11.9	20.4	493,579	3.7	△ 72.6
	うち臨時財政対策債	325,730	3.2	344,545	3.5	5.8	292,187	2.6	△ 15.2	307,268	2.0	5.2	411,162	3.1	33.8
	その他	89,908	0.9	86,391	0.9	△ 3.9	166,240	1.5	92.4	198,962	1.3	19.7	266,682	2.0	34.0
歳入合計	10,180,925	100.0	9,932,347	100.0	△ 2.4	11,176,048	100.0	12.5	15,190,921	100.0	35.9	13,185,060	100.0	△ 13.2	
うち一般財源等	7,090,910	69.6	6,623,056	66.7	△ 6.6	6,915,566	61.9	4.4	7,659,381	50.4	10.8	9,207,553	69.8	20.2	
うち経常一財等	5,717,471	56.2	5,763,552	58.0	0.8	5,864,086	52.5	1.7	6,028,049	39.7	2.8	6,451,937	48.9	7.0	
歳 出	人件費	1,371,383	14.0	1,392,351	14.3	1.5	1,357,149	12.8	△ 2.5	1,382,991	9.5	1.9	1,471,918	12.7	6.4
	扶助費	2,346,093	24.0	2,335,378	24.1	△ 0.5	2,439,064	22.9	4.4	2,623,836	18.0	7.6	3,479,693	30.0	32.6
	公債費	776,815	7.9	780,444	8.0	0.5	793,999	7.5	1.7	812,797	5.6	2.4	818,453	7.1	0.7
	義務的経費計	4,494,291	45.9	4,508,173	46.4	0.3	4,590,212	43.2	1.8	4,819,624	33.1	5.0	5,770,064	49.8	19.7
	普通建設事業費	910,597	9.3	1,250,387	12.9	37.3	1,778,952	16.7	42.3	742,058	5.1	△ 58.3	581,033	5.0	△ 21.7
	うち単独事業費	484,558	5.0	862,545	8.9	78.0	1,505,974	14.2	74.6	617,701	4.2	△ 59.0	509,148	4.4	△ 17.6
	災害復旧事業費	0	0.0	76,402	0.8	皆増	46,441	0.4	△ 39.2	11,544	0.1	△ 75.1	22,782	0.2	97.3
	失業対策事業費	0	0.0	0	0.0		0	0.0	0	0.0		0	0.0		
	投資的経費計	910,597	9.3	1,326,789	13.7	45.7	1,825,393	17.2	37.6	753,602	5.2	△ 58.7	603,815	5.2	△ 19.9
	物件費	1,624,056	16.6	1,631,970	16.8	0.5	1,704,156	16.0	4.4	2,053,037	14.1	20.5	2,009,803	17.3	△ 2.1
	維持補修費	45,585	0.5	42,221	0.4	△ 7.4	33,268	0.3	△ 21.2	46,132	0.3	38.7	46,649	0.4	1.1
	補助費等	1,421,744	14.5	1,279,168	13.2	△ 10.0	1,274,966	12.0	△ 0.3	4,713,956	32.4	269.7	1,450,540	12.5	△ 69.2
	うち一組負担金	766,512	7.8	662,574	6.8	△ 13.6	623,138	5.9	△ 6.0	665,065	4.6	6.7	688,077	5.9	3.5
	繰出金	1,269,816	13.0	899,061	9.3	△ 29.2	931,833	8.8	3.6	2,144,929	14.7	130.2	969,501	8.4	△ 54.8
	積立金	8,128	0.1	7,597	0.1	△ 6.5	259,795	2.4	3319.7	13,114	0.1	△ 95.0	722,900	6.2	5412.4
投資・出資・貸付金	11,870	0.1	11,208	0.1	△ 5.6	14,682	0.1	31.0	14,517	0.1	△ 1.1	16,727	0.1	15.2	
前年度繰上充用金	0	0.0	0	0.0		0	0.0	0	0.0		0	0.0	0	0.0	
歳出合計	9,786,087	100.0	9,706,187	100.0	△ 0.8	10,634,305	100.0	9.6	14,558,911	100.0	36.9	11,589,999	100.0	△ 20.4	
形式収支	394,838		226,160			541,743			632,010			1,595,061			
実質収支	123,124		50,777			541,657			631,144			1,594,758			

(注) 1 表示単位未満四捨五入の関係で、積上げと合計が一致しない場合がある。

(2) 主要財政指標の推移

(単位:千円、%)

区 分	平成 29 年度			平成 30 年度			令和 元 年度			令和 2 年度			令和 3 年度		
	数値	増減ポイント	増減率	数値	増減ポイント	増減率	数値	増減ポイント	増減率	数値	増減ポイント	増減率	数値	増減ポイント	増減率
標準財政規模	5,931,075		1.4	6,013,675			6,012,189		0.0	6,306,186		4.9	6,628,481		5.1
財政力指数	0.57			0.59	0.02		0.60	0.01		0.60	0.00		0.60	0.00	
実質赤字比率	-		0.00	-	0.00		-	0.00		-	0.00		-	0.00	
連結実質赤字比率	-		0.00	-	0.00		-	0.00		-	0.00		-	0.00	
実質公債費比率	6.7		0.4	7.1	0.4		6.9	△ 0.2		6.7	△ 0.2		6.8	0.1	
将来負担比率	-		0.0	-	0.0		12.7	12.7		20.2	7.5		-	△ 20.2	
経常収支比率	97.9		△ 1.5	96.4	△ 1.5		95.4	△ 1.0		96.0	0.6		90.6	△ 5.4	
積立基金現在高	1,889,098		0.4	1,896,695			1,856,490		△ 2.1	1,869,604		0.7	2,582,161		38.1
財政調整基金	533,752		0.4	535,898			787,730		47.0	790,315		0.3	1,300,049		64.5
減債基金	617,406		0.4	619,889			522,009		△ 15.8	523,721		0.3	730,172		39.4
その他特定目的基金	737,940		0.4	740,908			546,751		△ 26.2	555,568		1.6	551,940		△ 0.7
地方債現在高	6,453,366		2.7	6,630,235			7,365,160		11.1	8,381,056		13.8	8,076,986		△ 3.6
うち臨時財政対策債	4,607,427		△ 0.6	4,578,591			4,486,331		△ 2.0	4,391,887		△ 2.1	4,382,797		△ 0.2
税徴収率(合計)	99.1		0.0	99.1			99.0	△ 0.1		98.5	△ 0.5		99.2	0.7	
税徴収率(市町村民税)	99.0		△ 0.1	98.9	△ 0.1		98.6	△ 0.3		98.5	△ 0.1		98.9	0.4	
税徴収率(固定資産税)	99.2		0.2	99.4			99.4	0.0		98.3	△ 1.1		99.5	1.2	

(注) 1 税の徴収率は、「合計」・「市町村民税」・「固定資産税」とも現年分に係るものである。

(注) 2 標準財政規模は、臨時財政対策債発行可能額を含めたものである。

(注) 3 表示単位未満四捨五入の関係で、積上げと合計が一致しない場合がある。

市町村財政状況の推移(平成29年度～令和3年度) その2

建制番号	市町村名
31	篠栗町

(1) 歳入・歳出の推移

(単位:百万円)

区 分	H29	H30	R1	R2	R3
地 方 税	3,095	3,133	3,211	3,212	3,271
地方交付税	2,167	2,183	2,169	2,240	2,502
国庫支出金	1,360	1,347	1,405	5,169	2,877
県支出金	767	768	892	937	929
繰入金	662	0	550	0	812
諸収入	239	150	150	108	181
地方債	488	919	1,498	1,803	494
その他	1,403	1,432	1,301	1,722	2,119
歳入合計	10,181	9,932	11,176	15,191	13,185

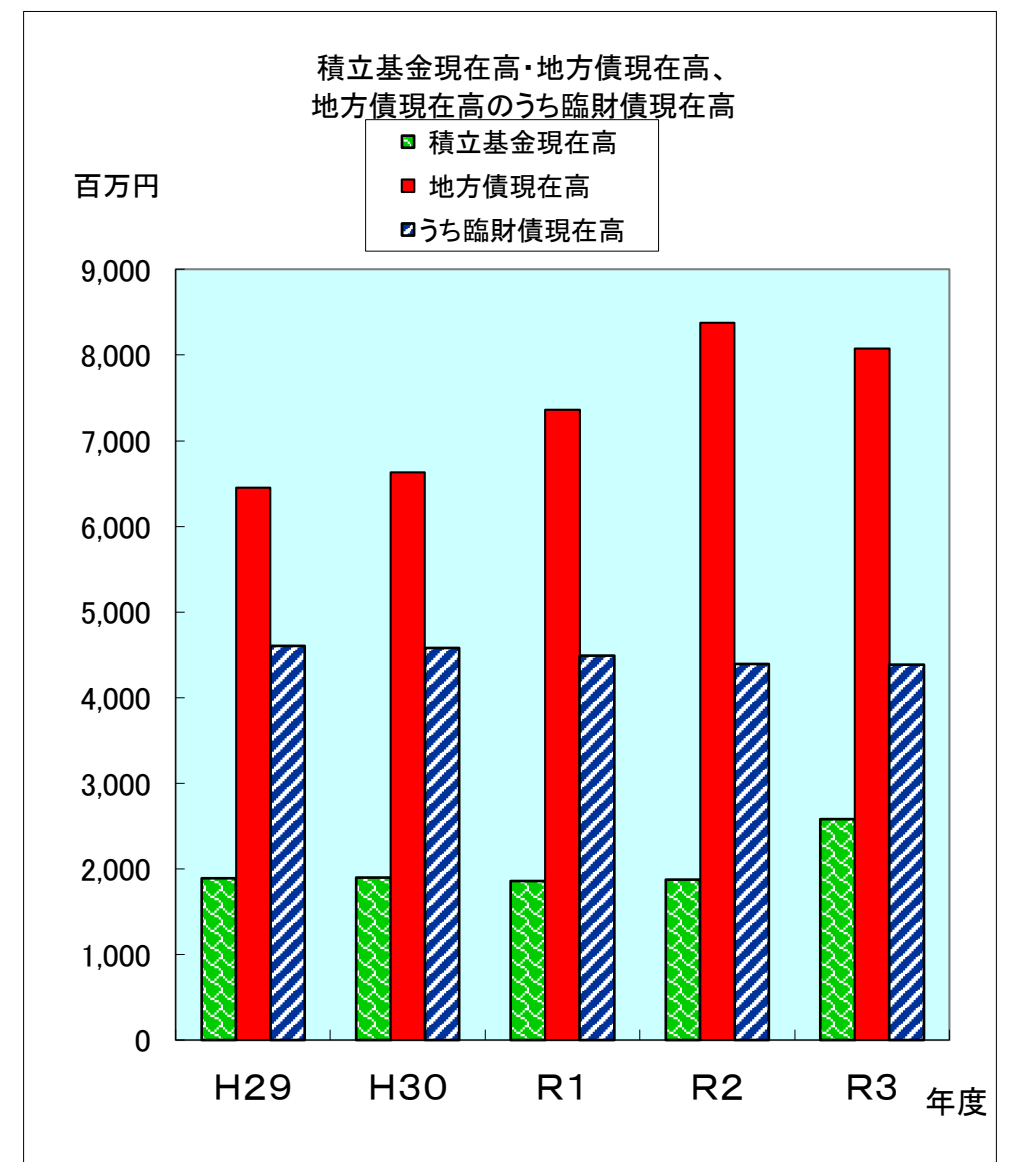
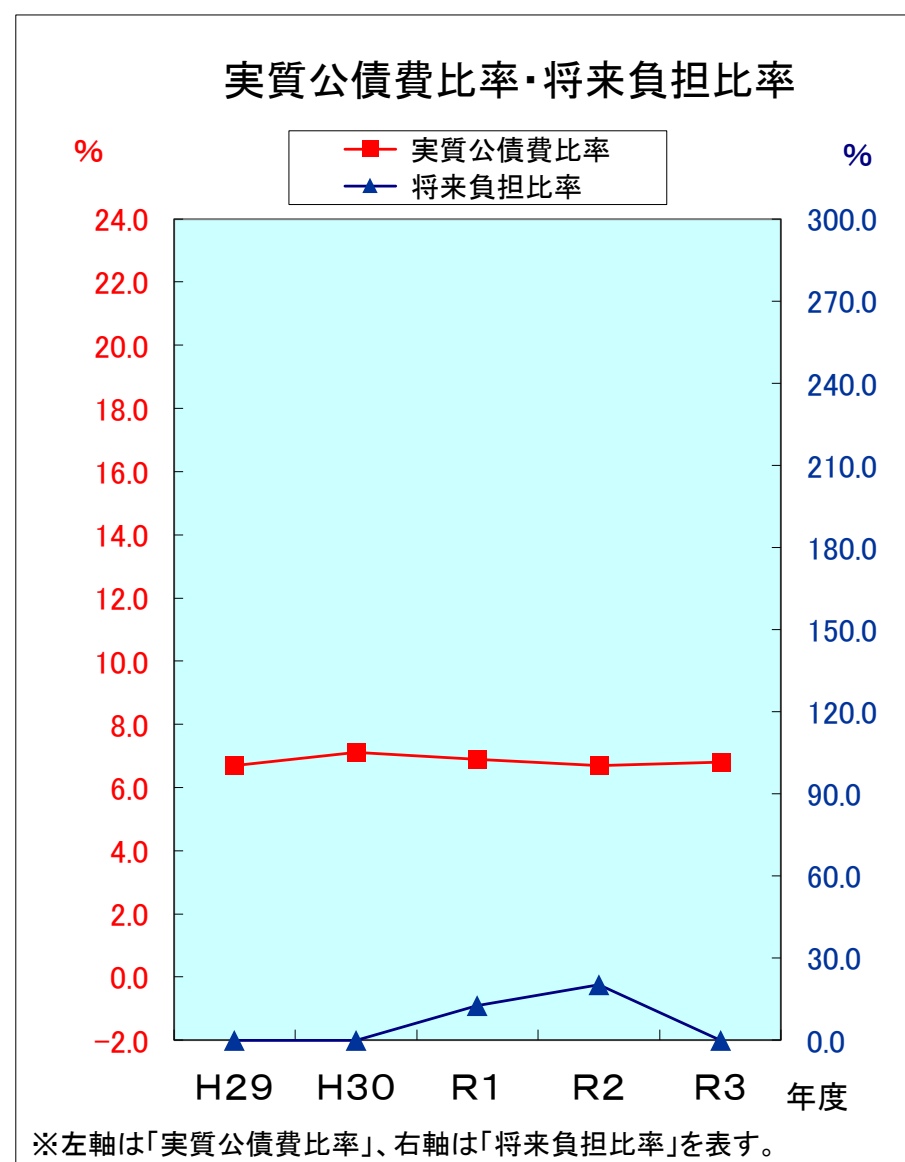
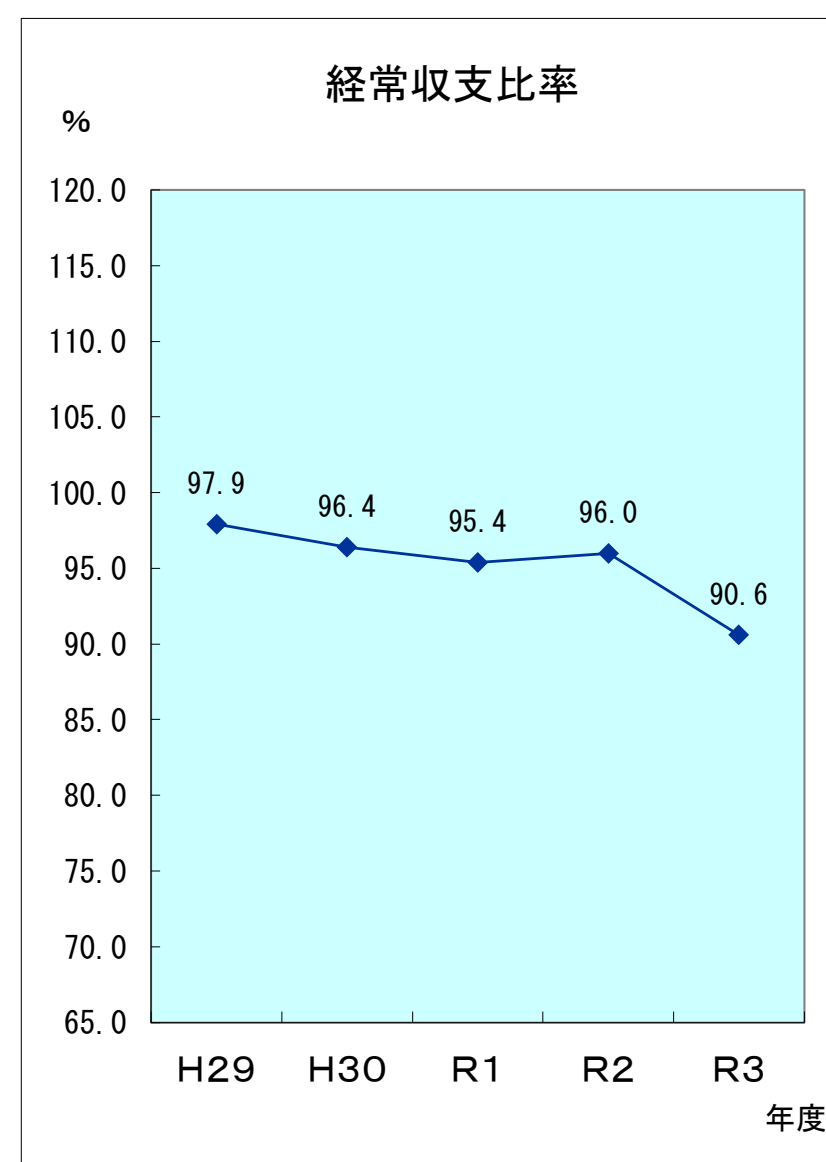
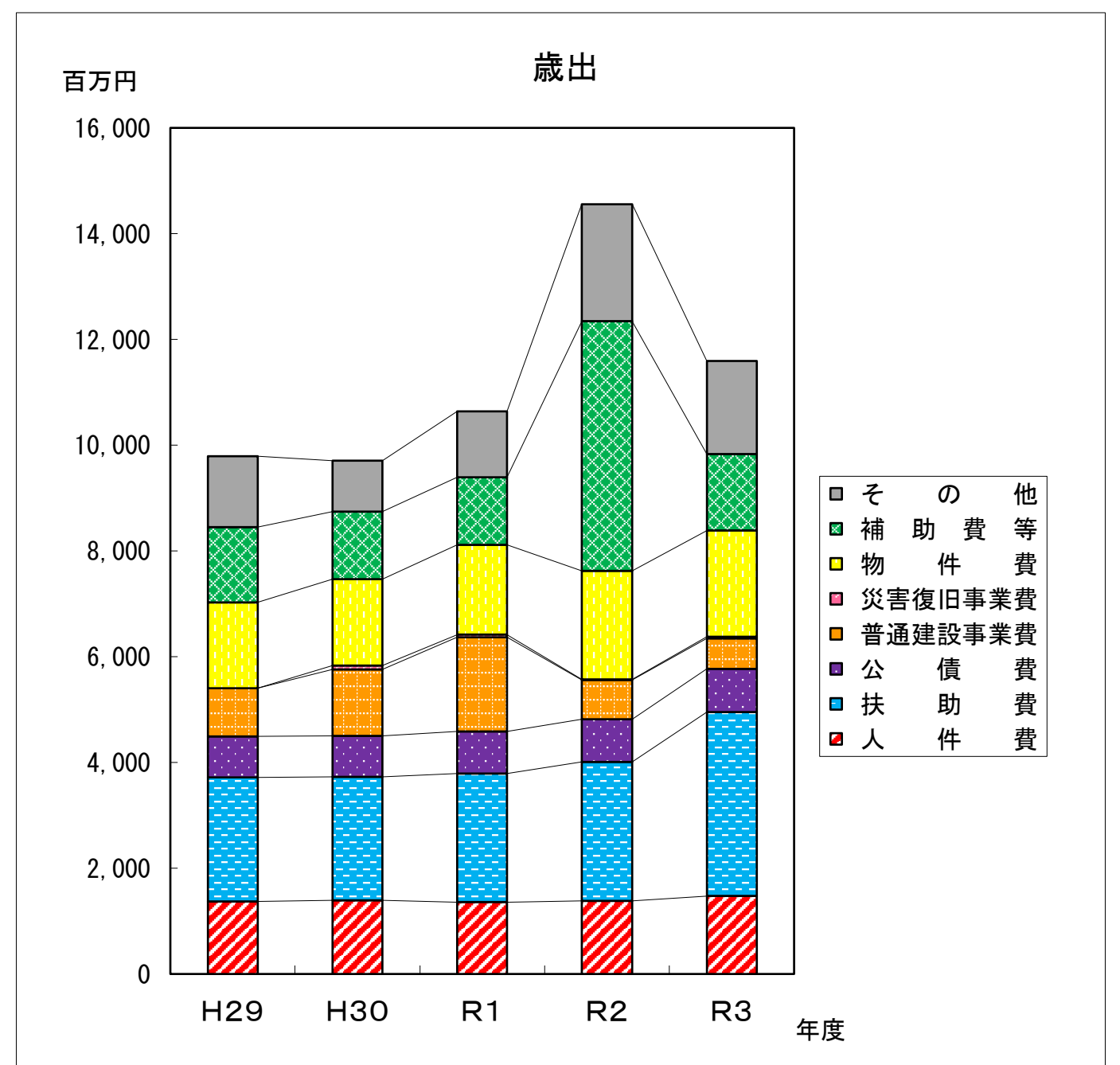
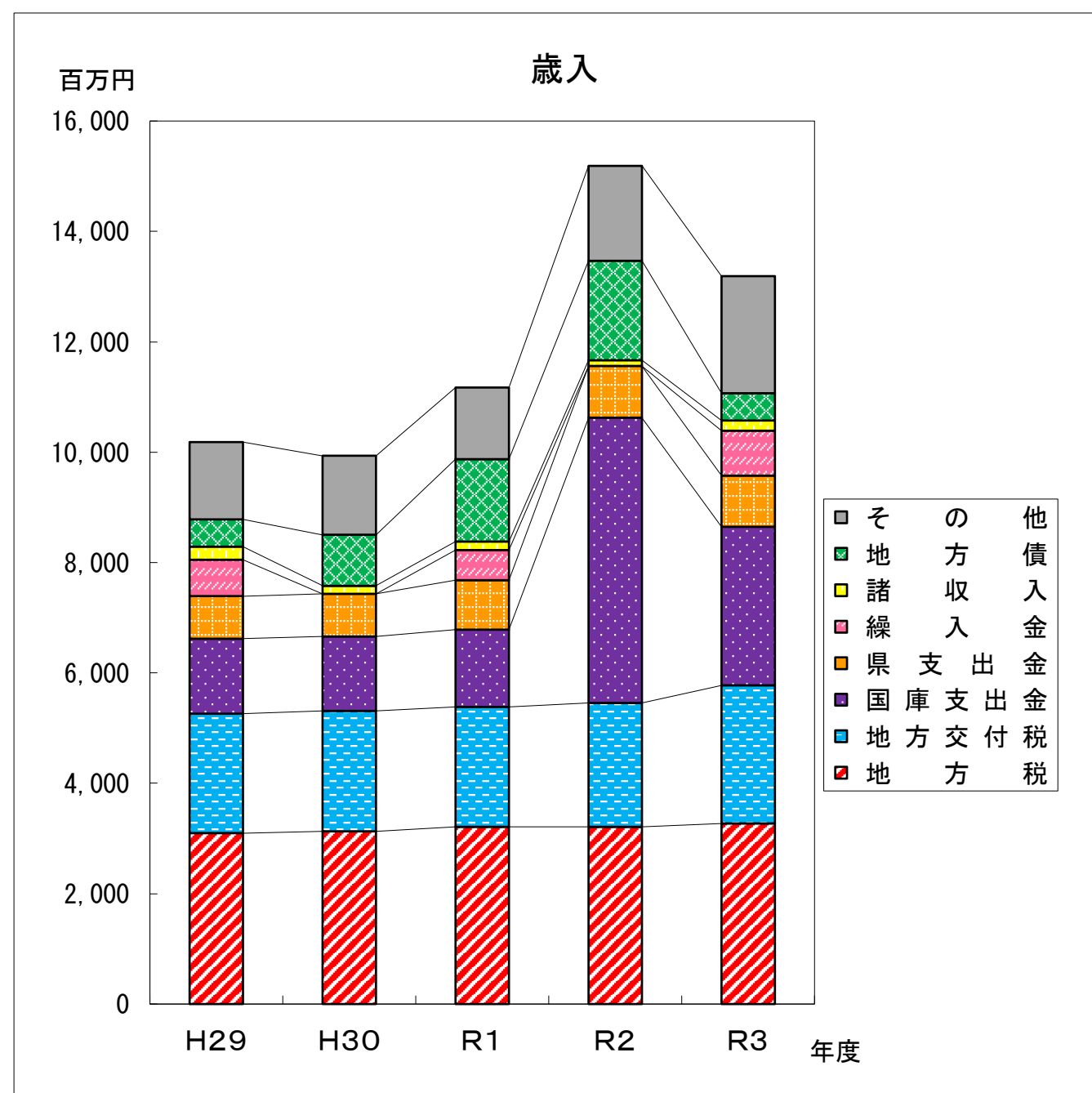
(単位:百万円)

区 分	H29	H30	R1	R2	R3
人件費	1,371	1,392	1,357	1,383	1,472
扶助費	2,346	2,335	2,439	2,624	3,480
公債費	777	780	794	813	818
普通建設事業費	911	1,250	1,779	742	581
災害復旧事業費	0	76	46	12	23
物件費	1,624	1,632	1,704	2,053	2,010
補助費等	1,422	1,279	1,275	4,714	1,451
その他	1,335	962	1,240	2,218	1,755
歳出合計	9,786	9,706	10,634	14,559	11,590

(2) 主要財政指標の推移

(単位:百万円、%)

区 分	H29	H30	R1	R2	R3
経常収支比率	97.9	96.4	95.4	96.0	90.6
実質公債費比率	6.7	7.1	6.9	6.7	6.8
将来負担比率	-	-	12.7	20.2	-
積立基金現在高	1,889	1,897	1,856	1,870	2,582
地方債現在高	6,453	6,630	7,365	8,381	8,077
うち臨財債現在高	4,607	4,579	4,486	4,392	4,383



※左軸は「実質公債費比率」、右軸は「将来負担比率」を表す。