

# 金融

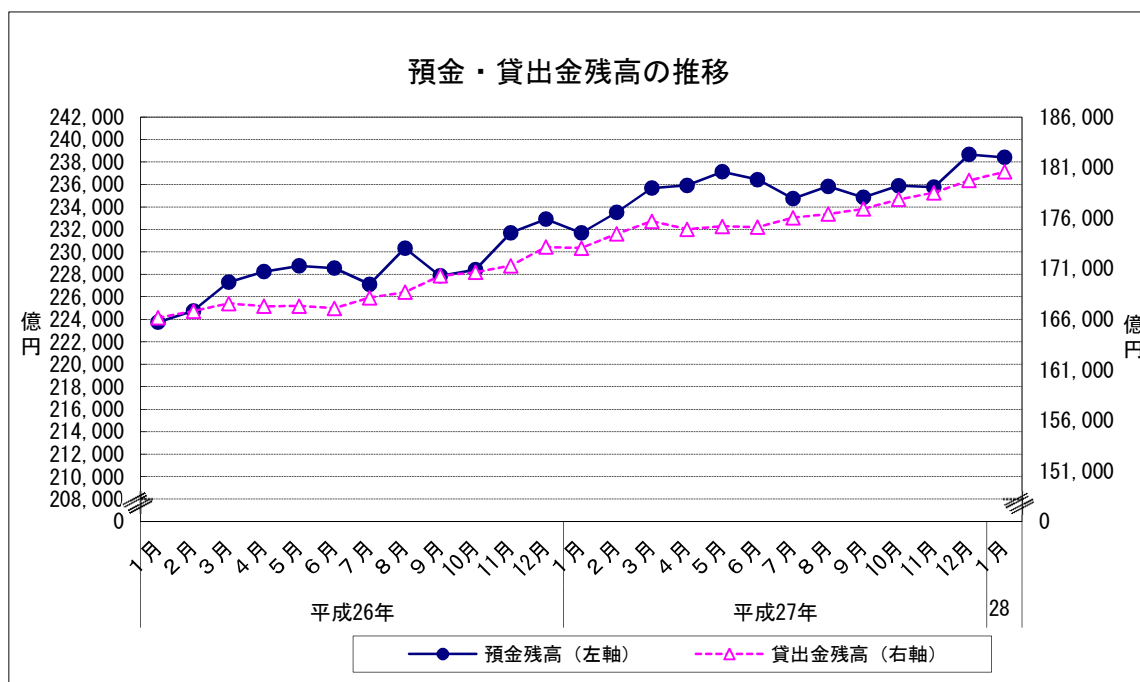
- 1 預金残高 (2016年1月)  
 (1) 前月比 : 2か月ぶりのマイナス  
 2 貸出金残高 (2016年1月)  
 (1) 前月比 : 7か月連続のプラス  
 (2) 前年同月比 : 65か月連続のプラス

		預金残高		貸出金残高		
		残高	前月比	残高	前月比	前年同月比
平成27年 (2015)	1月	231,682	▲ 0.53	173,044	▲ 0.06	4.15
	2月	233,504	0.79	174,450	0.81	4.58
	3月	235,671	0.93	175,695	0.71	4.85
	4月	235,913	0.10	174,912	▲ 0.45	4.55
	5月	237,127	0.51	175,191	0.16	4.71
	6月	236,425	▲ 0.30	175,112	▲ 0.05	4.80
	7月	234,737	▲ 0.71	176,047	0.53	4.71
	8月	235,826	0.46	176,403	0.20	4.57
	9月	234,856	▲ 0.41	176,915	0.29	3.89
	10月	235,893	0.44	177,864	0.54	4.23
	11月	235,763	▲ 0.06	178,515	0.37	4.22
	12月	238,669	1.23	179,728	0.68	3.80
平成28年	1月	238,411	▲ 0.11	180,595	0.48	4.36

※預金残高、貸出金残高は国内銀行及び農業協同組合の合計

残高単位：億円

資料出所：日本銀行福岡支店、JA福岡信連



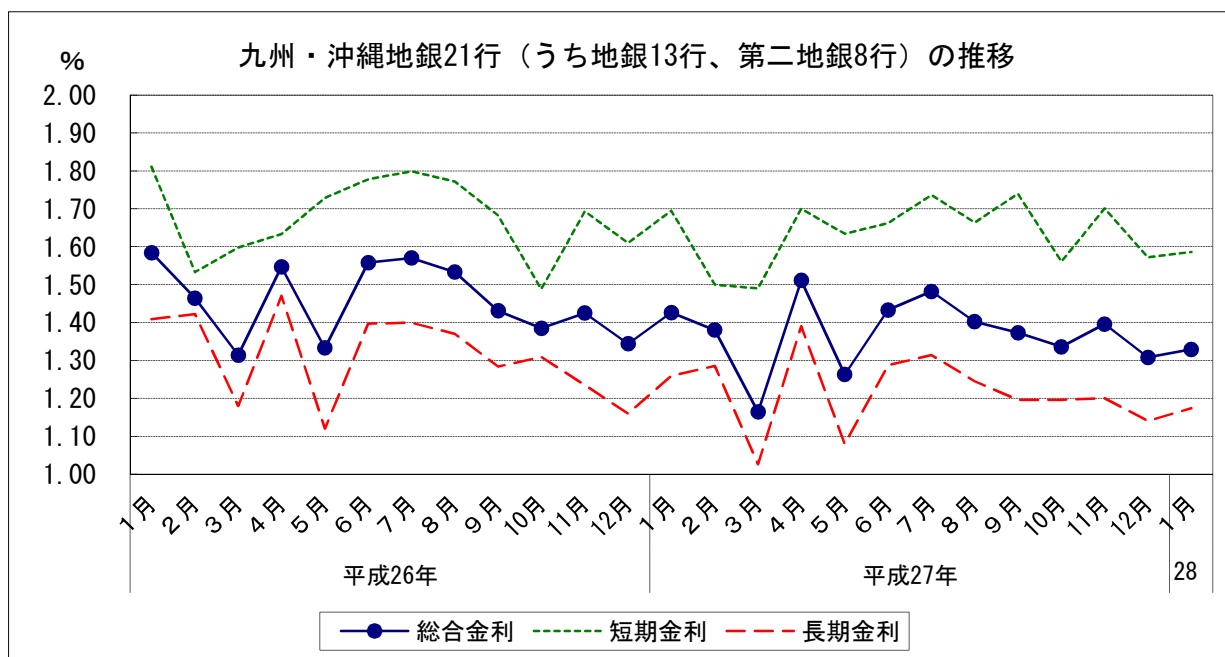
# 金融

## 3 金利(九州・沖縄地銀21行(うち地銀13行、第二地銀8行)貸出約定平均金利)(2016年1月)

- (1) 総合金利
  - ア 前月差： 2か月ぶりの上昇
  - イ 前年同月差： 14か月連続の下落
- (2) 短期金利
  - ア 前月差： 2か月ぶりの上昇
  - イ 前年同月差： 2か月連続の下落
- (3) 長期金利
  - ア 前月差： 2か月ぶりの上昇
  - イ 前年同月差： 19か月連続の下落

		総合金利			短期金利			長期金利		
		前月差	前年同月差		前月差	前年同月差		前月差	前年同月差	
平成27年 (2015)	1月	1.426	0.082	▲ 0.158	1.695	0.085	▲ 0.116	1.259	0.099	▲ 0.150
	2月	1.380	▲ 0.046	▲ 0.084	1.500	▲ 0.195	▲ 0.033	1.285	0.026	▲ 0.137
	3月	1.164	▲ 0.216	▲ 0.150	1.490	▲ 0.010	▲ 0.108	1.026	▲ 0.259	▲ 0.154
	4月	1.511	0.347	▲ 0.036	1.700	0.210	0.067	1.390	0.364	▲ 0.080
	5月	1.263	▲ 0.248	▲ 0.070	1.634	▲ 0.066	▲ 0.095	1.079	▲ 0.311	▲ 0.041
	6月	1.433	0.170	▲ 0.125	1.662	0.028	▲ 0.116	1.287	0.208	▲ 0.110
	7月	1.482	0.049	▲ 0.088	1.736	0.074	▲ 0.063	1.314	0.027	▲ 0.085
	8月	1.402	▲ 0.080	▲ 0.131	1.664	▲ 0.072	▲ 0.108	1.245	▲ 0.069	▲ 0.125
	9月	1.373	▲ 0.029	▲ 0.058	1.740	0.076	0.058	1.196	▲ 0.049	▲ 0.088
	10月	1.336	▲ 0.037	▲ 0.049	1.561	▲ 0.179	0.073	1.196	0.000	▲ 0.113
	11月	1.396	0.060	▲ 0.029	1.701	0.140	0.008	1.200	0.004	▲ 0.035
	12月	1.308	▲ 0.088	▲ 0.036	1.572	▲ 0.129	▲ 0.038	1.140	▲ 0.060	▲ 0.020
平成28年	1月	1.329	0.021	▲ 0.097	1.586	0.014	▲ 0.109	1.174	0.034	▲ 0.085

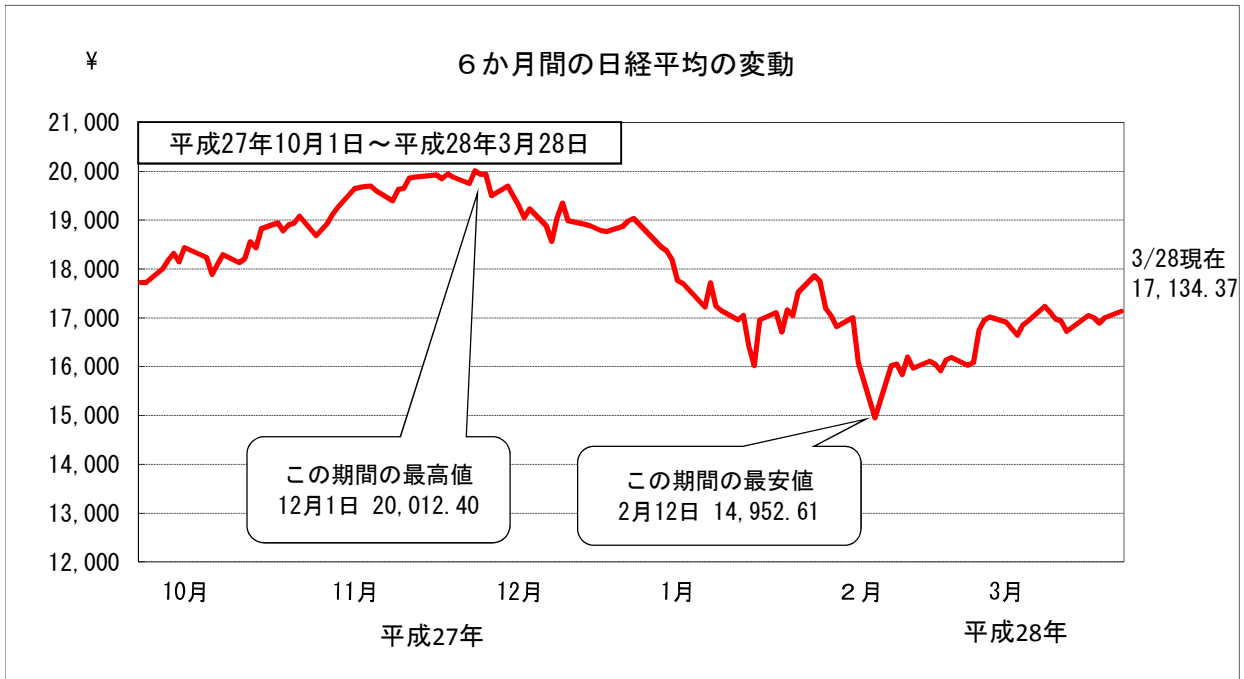
資料出所：日本銀行福岡支店「九州・沖縄地銀・第二地銀貸出約定平均金利」



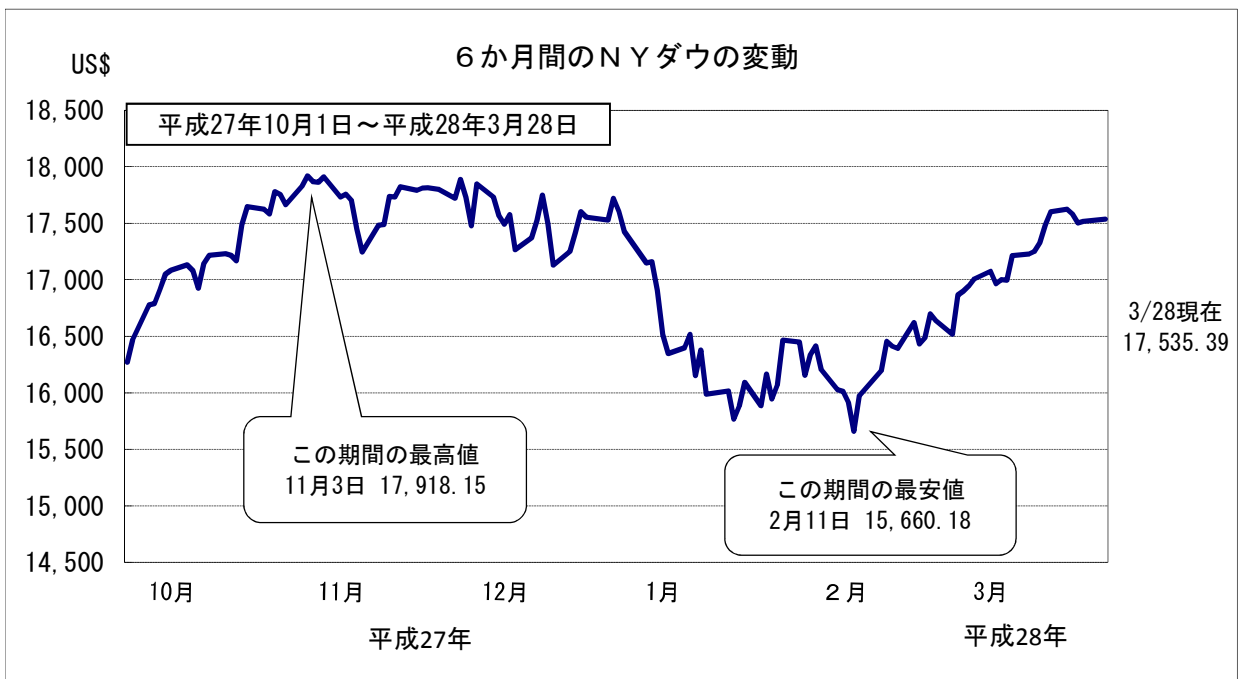
## 金融

### 4 株価の変動

(1) 株式相場（日経平均株価）は、このところ16,700～17,200円台で推移している。



※終値ベース



※終値ベース

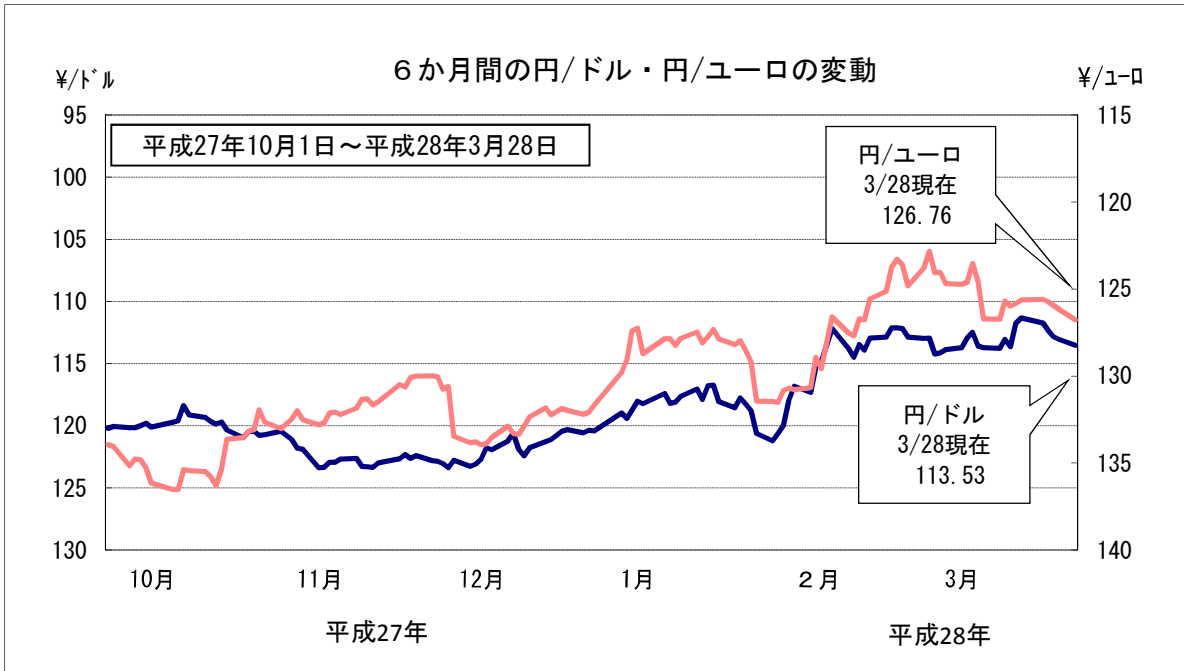
## 金融

### 5 為替の変動

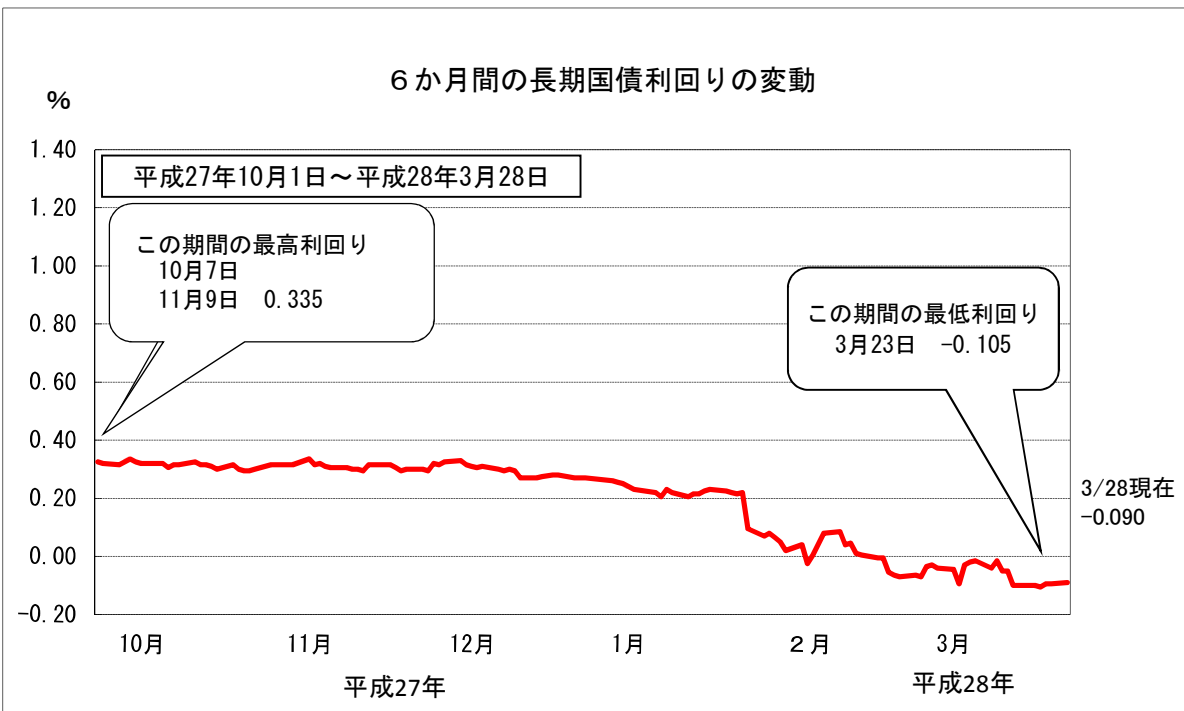
(1) 対米ドル円相場は、このところ111～113円台で推移している。

### 6 長期国債利回りの変動

(1) 長期金利は、このところ-0.2～-0.1%台で推移している。



※東京外為市場の買値終値ベース



新発10年国債利回り  
日本相互証券