

福岡いろいろ全国ランキング

農林水産業

1位 いちごの販売単価

福岡県 1,496 円/kg
 全国 1,276 円/kg
 * 全国単価は主産県10県の平均



2020年 福岡県園芸振興課調べ

1位 たけのこの生産量

福岡県 7,487 トン
 全国 26,449 トン
 全国シェア 28.3 %



2020年 特用林産基礎資料(林野庁)

1位 竹炭の生産量

福岡県 239 トン
 全国 451 トン
 全国シェア 53.0 %



2020年 特用林産基礎資料(林野庁)

1位 一番茶価格(普通煎茶)

福岡県 2,978 円/kg
 全国 1,710 円/kg



2020年 茶生産流通実態調査(全国茶生産団体連合会)

のり養殖生産額

全国2位

福岡県 135 億円
 全国 676 億円
 全国シェア 20.0 %



2020年 乾海苔共販漁連共販実績
 (全国漁連のり事業推進協議会)
 福岡県水産振興課調べ

洋ラン類(切り花)の出荷量

全国2位

福岡県 200 万本
 全国 1,320 万本
 全国シェア 15.2 %



2020年 花き生産出荷統計
 (農林水産省)

製造業

※ 以下は、2020年 工業統計調査(総務省・経済産業省)(調査年は2019年)による (調査対象は従業者4人以上の事業所)


1位 木製棚、戸棚の出荷額

福岡県 160.1 億円
 全国 1157.8 億円
 全国シェア 13.8 %



1位 金属圧延用ロールの出荷額

福岡県 253 億円
 全国 680.1 億円
 全国シェア 37.2 %



1位 ゴム底布靴の出荷額

福岡県 43.8 億円
 全国 79.5 億円
 全国シェア 55.1 %



1位 ロボット、同装置の部分品等の出荷額

福岡県 407.4 億円
 全国 1,608 億円
 全国シェア 25.3 %



ちょうちんの出荷額

全国2位

福岡県 27.6 億円
 全国 74.8 億円
 全国シェア 36.9 %



畳、畳床の出荷額

全国3位

福岡県 14.9 億円
 全国 307.1 億円
 全国シェア 4.8 %



運輸・貿易

1位 外国航路の年間乗降客数(博多港)

博多港	117千人
全国	390千人
全国シェア	30.0%



2020年 港湾統計(国土交通省)

1位 タイヤの輸出量(博多港)

博多港	226,286トン
全国	914,413トン
全国シェア	24.7%



2020年 貿易統計(財務省)

1位 ぶりの輸出量(博多港)

博多港	4,106トン
全国	5,963トン
全国シェア	68.9%

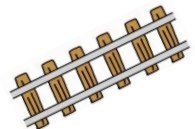


2020年 貿易統計(財務省)

※ぶりの輸出価額も70.9億円で、全国1位

1位 鉄道レールの輸出量(戸畑港)

戸畑港	256,064トン
全国	316,665トン
全国シェア	80.9%



2020年 貿易統計(財務省)

※鉄道レールの輸出価額も215.8億円で、全国1位

いちごの輸出量(福岡空港)

全国2位

福岡空港	261トン
全国	1,179トン
全国シェア	22.1%



2020年 貿易統計(財務省)

※いちごの輸出価額も6.4億円で、全国2位

焼酎の輸出量(門司港)

全国3位

門司港	237,561リットル
全国	1,796,971リットル
全国シェア	13.2%



2020年 貿易統計(財務省)

その他

1位 たらこへの支出金額(1世帯当たり)(福岡市)

福岡市	5,818円
全国	2,103円



2018-2020年平均 家計調査(総務省)

1位 さしみ盛合わせへの支出金額(1世帯当たり)(北九州市)

北九州市	7,306円
全国	4,585円



2018-2020年平均 家計調査(総務省)

1位 市区町村の審議会等委員に占める女性の割合

福岡県	33.6%
全国	27.6%



内閣府調査
(2021年4月1日現在)

1位 埋蔵文化財専門職員数

福岡県	294人
全国	5,483人
全国シェア	5.4%



2020年度 埋蔵文化財担当専門職員等の状況調査(文化庁)

救急自動車による病院収容所要時間

全国2位

福岡県	31.8分
全国	39.5分




2019年 救急・救助の現況(消防庁)

国指定史跡名勝天然記念物数

全国3位

福岡県	126件
全国	3,215件
全国シェア	3.9%



文化庁ホームページ(2021年12月1日現在)