

公益財団法人

福岡県スポーツ振興センター経営状況  
(概要版)

体育スポーツ健康課

## 事業概要

平成7年度に、財団法人福岡県総合プール公社から、財団法人福岡県スポーツ振興公社として再スタートして、平成16年度から、スポーツ振興の視点から共通目的の事業を実施する財団法人福岡県スポーツ振興基金及び財団法人久留米総合スポーツセンター公社と統合した。また、平成25年4月に福岡県から公益財団法人への移行認定を受け、公益財団法人福岡県スポーツ振興センターへと名称を変更した。令和2年度は設立から26年目である。

指定管理者として、平成18年度から平成23年度までは、福岡県立スポーツ科学情報センター、福岡県立総合プール、福岡県立総合射撃場及び久留米総合スポーツセンター、平成24年度から平成28年度までは、福岡県立スポーツ科学情報センター及び福岡県立総合射撃場、平成29年度以降は、福岡県立スポーツ科学情報センター、福岡県立総合プール及び福岡県立総合射撃場の管理・運営を任されることとなった。また、福岡県スポーツ振興基金の基金果実により、体育・スポーツ団体等の活動を助成し、本県体育・スポーツの振興を支援した。

令和2年度は、各施設を5月19日まで新型コロナウイルス感染症の感染とその拡大防止のため臨時休館としたが、それ以降は各施設の一般利用及び各種大会等に供するとともに、コロナ禍においてスポーツ教室の開催、体育の日における「アクシオンフェア」の開催等、地域に開かれた施設づくりに努めた。

なお、事業の概要は以下のとおりである。

### 【福岡県立スポーツ科学情報センター】

- (1) 研修・研究事業 … スポーツ指導者の養成、資質の向上を図るための研修会等を実施
- (2) スポーツ普及促進事業 … アクシオンフェア、市町村健康づくりサポーター事業
- (3) 情報提供事業 … 体育・スポーツに関する施設、団体、人材、イベント等の様々な情報提供等
- (4) 国体サポータープロジェクト … 福岡県国体代表選手・チーム等を対象にスポーツ科学や情報ネットワークを活用した各種サポートを実施
- (5) スポーツ医事・健康体力相談事業 … 競技力向上、健康・体力づくりなど目的に応じた運動、トレーニングの指導助言
- (6) 福岡県総合型地域スポーツクラブ育成推進事業 … クラブ育成アドバイザー、実技指導者等の派遣、クラブ研修会の実施等
- (7) 福岡県タレント発掘事業 … スポーツに関する優れた素質を持つ県内の子どもたちを組織的・計画的に発掘、育成
- (8) 福岡県スポーツ振興基金事業 … 競技団体の競技力強化対策事業や各種スポーツ大会、地域・スポーツ活動等に助成
- (9) 施設提供事業 … アリーナ、クライミング施設、トレーニング室、宿泊室等の提供
- (10) スポーツ教室の開講 … 県民の体力づくりのため、エアロビクス、ジュニア体操教室等を開講
- (11) トレーニング指導 … トレーニング室利用者が自分の体力や目的に応じたトレーニングを安全かつ継続的に行えるように実施

**【福岡県立総合プール】**

プール施設を利用したスポーツ教室の開講

水泳教室、アクアビクス教室、水球教室、スケート教室等を開講した。

**【福岡県立総合射撃場】**

射撃競技の普及奨励に関する事業

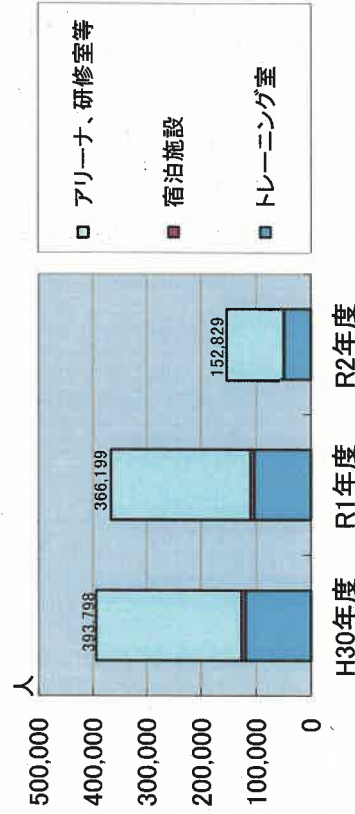
ライフル射撃場、クレー射撃場及び大口径射撃場等の提供並びに猟銃の操作等に関する射撃教習及び技能講習を行った。

# 各施設の利用者数及び利用料金収入一覧表(平成30年度～令和2年度)

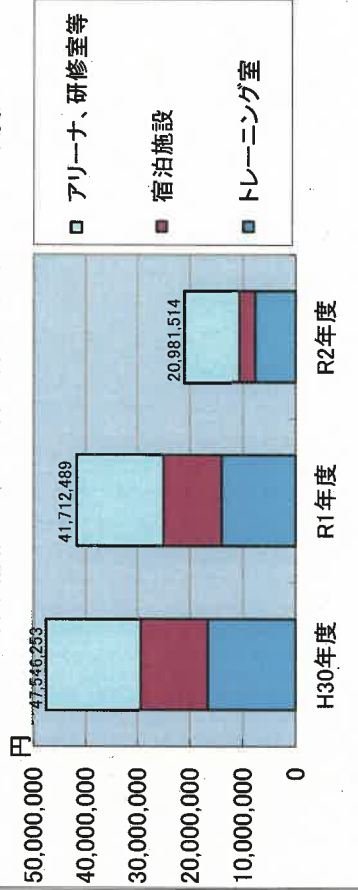
単位:利用者(人)、収入(円)

スポーツ科学情報センター		H30年度	R1年度	R2年度	3カ年平均
アリーナ、研修室等	利用者	267,375	256,139	102,786	208,767
	収入	18,217,928	16,745,250	10,426,677	15,129,952
宿泊施設	利用者	7,574	6,998	1,712	5,428
	収入	12,804,750	11,057,250	2,908,640	8,923,547
トレーニング室	利用者	118,849	103,062	48,331	90,081
	収入	16,523,575	13,909,989	7,646,197	12,693,254
合計	利用者	393,798	366,199	152,829	304,275
	収入	47,546,253	41,712,489	20,981,514	36,746,752

スポーツ科学情報センター 利用者数 (H30～R2年度)



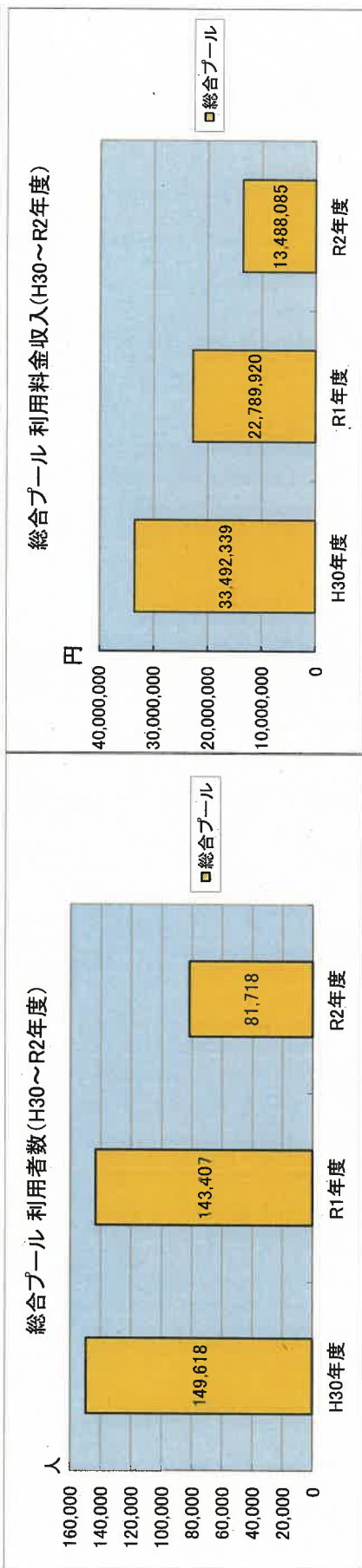
スポーツ科学情報センター 利用料金収入 (H30～R2年度)



# 各施設の利用者数及び利用料金収入一覧表(平成30年度～令和2年度)

単位:利用者(人)、収入(円)

総合プール	H30年度	R1年度	R2年度	3カ年平均
	利用者 収入	149,618 33,492,339	143,407 22,789,920	81,718 13,488,085



総合射撃場	H30年度	R1年度	R2年度	3カ年平均
	利用者 収入	6,285 10,755,840	5,397 8,807,665	4,216 6,816,345



# 正味財産増減計算書

令和2年4月1日から令和3年3月31日まで

(単位：円)

科目	当年度	前年度	増	減	科目の説明等
I 一般正味財産増減の部					
1. 経常増減の部					
(1) 経常収益					
① 基本財産運用利益	41,763,400	41,586,184		177,216	基本財産受取利息
② 特定資産運用利益	9,754	735,603	△	725,849	特定財産受取利息
③ 事業収益	23,814,220	29,850,240	△	6,036,020	スポーツ教室(アクシオンスクール) 事業収入
④ 標的等販売収益	16,409,316	20,949,997	△	4,540,681	標的販売、射撃教習、技能講習料収入
⑤ 施設利用料収益	41,285,944	73,310,074	△	32,024,130	スポーツ科学情報センター及び射撃場利用料金収入
⑥ 受託金収益	362,734,260	335,299,400		27,434,860	県からの委託料
⑦ 受取補助金等	5,275,000	5,783,000	△	508,000	スポーツ振興くじ補助金等
⑧ 受取寄付金	337,389	337,389		0	寄付物品の減価償却費
⑨ 雑収益	4,953,812	3,330,711		1,623,101	ホームページバナー広告収入等
経常収益計	496,583,095	511,182,598	△	14,599,503	
(2) 経常費用					
① 事業費	476,966,753	515,929,989	△	38,963,236	公益目的事業に要する費用
役員報酬	2,348,006	2,359,218	△	11,212	事業実施に係る県派遣職員分
給料手当	20,019,159	22,047,596	△	2,028,437	
共済費	21,755,345	21,959,290	△	203,945	
賃金	52,663,504	52,829,583	△	166,079	嘱託職員給与
諸謝金	14,052,000	16,489,500	△	2,437,500	アクシオンスクール講師謝金
旅費交通費	234,690	658,570	△	423,880	
会議費	0	0		0	
光熱水費	54,013,410	64,459,621	△	10,446,211	
消耗品費	7,251,328	6,247,632		1,003,696	
燃料費	14,750,921	19,663,704	△	4,912,783	
印刷製本費	813,164	930,649	△	117,485	
修繕費	4,087,972	13,831,650	△	9,743,678	灯油(空調用)
標的購入費	3,673,964	5,097,702	△	1,423,738	アクシオンスクール折込チラシ制作製費
通信運搬費	1,244,225	1,231,711		12,514	射撃場防護マット補修等
支払手数料	2,777,949	4,204,790	△	1,426,841	クレードル等購入費
福利厚生費	2,530,406	3,372,282	△	841,876	アクシオンスクール折込チラシ配布手数料
委託費	222,420	220,102		2,318	施設賠償保険
使用料及び賃借料	187,175,670	180,297,305		6,878,365	センター設備管理保守業務等
支払負担金	12,191,328	18,518,536	△	6,327,208	下水道料等
助成費	33,669,812	42,327,680	△	8,657,868	競技団体、各種大会等への助成
租税公課	10,749,736	6,731,497		4,018,239	消費税
リース支払利息	2,005,411	3,312,632	△	1,307,221	
減価償却費	28,523,333	28,885,739	△	362,406	センター及び射撃場の備品に係る減価償却

科目	当年度	前年度	増減	科目の説明等
② 管理費				法人運営等、管理業務に要する費用
役員報酬	10,379,343	10,711,383	△ 332,040	理事長等報酬
給料手当	2,562,706	2,564,400	△ 1,694	職員給与
共済費	1,957,000	2,156,000	△ 199,000	
賃金	1,413,286	1,426,535	△ 13,249	
旅費交通費	52,716	52,882	△ 166	
会議費	47,860	43,420	4,440	
光熱水費	545,589	651,107	△ 105,518	
消耗品費	471,065	405,863	65,202	
燃料費	148,999	198,623	△ 49,624	公用車燃料費
印刷製本費	117,150	115,020	2,130	
通信運搬費	80,828	80,015	813	
支払手数料	914,812	1,010,603	△ 95,791	会計士顧問報酬
福利厚生費	7,678	14,298	△ 6,620	法人会計システム使用料
使用料及び賃借料	591,360	585,984	5,376	
支払負担金	69,300	68,355	945	
租税公課	1,398,994	1,338,278	60,716	法人税、公用車の自動車税等
経常費用計	487,346,096	526,641,372	△ 39,295,276	
評価損益等調整前当期経常増減額	9,236,999	△ 15,458,774	24,695,773	
基本財産評価損益等	0	0	0	
特定資産評価損益等	0	△ 660,000	660,000	特定資産の帳簿価格と時価の差額
評価損益等計	0	△ 660,000	660,000	
当期経常増減額	9,236,999	△ 16,118,774	25,355,773	
2. 経常外増減の部				
(1) 経常外収益				
① 過年度損益修正益	500,000	0	500,000	過年度未払金誤計上の修正
経常外収益計	500,000	0	500,000	
(2) 経常外費用				
経常外費用計	0	0	0	
当期経常外増減額	500,000	0	500,000	
他会計振替額	0	0	0	
当期一般正味財産増減額	9,736,999	△ 16,118,774	25,855,773	一般正味財産の当期純利益
一般正味財産期首残高	149,048,864	165,167,638	△ 16,118,774	R2.4.1現在
一般正味財産期末残高	158,785,863	149,048,864	-9,736,999	R3.3.31現在 (A)
II 指定正味財産増減の部				
受取寄付金	0	0	0	
基本財産運用益	41,844,267	41,667,051	177,216	基本財産の運用益
一般正味財産への振替額	△ 42,100,789	△ 41,923,573	△ 177,216	運用益と寄付を受けた備品の減価償却費を一般正味財産へ振替
当期指定正味財産増減額	△ 256,522	△ 256,522	0	指定正味財産における当期純利益
指定正味財産期首残高	2,405,347,134	2,405,603,656	△ 256,522	R2.4.1現在
指定正味財産期末残高	2,405,090,612	2,405,347,134	△ 256,522	R3.3.31現在 (B)
III 正味財産期末残高	2,563,876,475	2,554,395,998	9,480,477	R3.3.31現在の正味財産残高 (A+B)

# 令和3年度収支予算書総括表

令和3年4月1日から令和4年3月31日まで

科 目	当年度	前年度	増 減
I 一般正味財産増減の部			
1. 経常増減の部			
(1) 経常収益			
①基本財産運用利益	0	41,586,000	△ 41,586,000
②特定資産運用利益	0	41,586,000	△ 41,586,000
③事業収益	9,000	9,000	0
④標的等販売収益	9,000	9,000	0
⑤受託金収益	31,655,000	31,655,000	0
⑥受取補助金等	31,655,000	31,655,000	0
⑦施設利用料収益	24,000,000	24,000,000	0
⑧雑収益	19,400,000	19,400,000	0
	1,850,000	1,850,000	0
	2,750,000	2,750,000	0
	338,245,000	338,272,000	△ 27,000
	338,245,000	338,272,000	△ 27,000
	24,824,000	8,299,000	16,525,000
	16,824,000	8,299,000	8,525,000
	8,000,000	8,000,000	0
	90,814,000	90,814,000	0
	90,814,000	90,814,000	0
	630,000	629,000	1,000
	1,000	1,000	0
	629,000	628,000	1,000
	510,177,000	535,264,000	△ 25,087,000
(2) 経常費用			
①事業費	511,202,000	541,106,000	△ 29,904,000
役員報酬	2,361,000	2,361,000	0
給料手当	22,423,000	22,423,000	0
共済費	22,327,000	22,091,000	236,000
賞金	54,140,000	52,323,000	1,817,000
諸謝金	18,070,000	18,070,000	0
旅費交通費	622,000	791,000	△ 169,000
会議費	11,000	11,000	0
光熱水品費	68,552,000	68,552,000	0
消耗品費	6,822,000	6,922,000	△ 100,000
燃料費	21,564,000	21,564,000	0
印刷製本費	1,012,000	987,000	25,000
修繕費	5,562,000	5,775,000	△ 213,000
標的購入費	5,711,000	5,711,000	0
通信運搬費	1,290,000	1,277,000	13,000
支払手数料	5,890,000	5,703,000	187,000
保険料	3,439,000	3,414,000	25,000
福利厚生費	196,000	219,000	△ 23,000
委託費	212,049,000	197,238,000	14,811,000
使用料及び賃借料	-19,557,000	-19,557,000	0



備品購入費	329,000	336,000	△ 7,000
負担金	277,000	266,000	11,000
助成費	0	52,619,000	△ 52,619,000
租税公課	7,616,000	7,620,000	△ 4,000
リース支払利息	1,650,000	1,971,000	△ 321,000
減価償却費	29,732,000	23,305,000	6,427,000
②管理費			
役員報酬	10,753,000	9,684,000	1,069,000
給料手当	2,575,000	2,575,000	0
共済費	2,195,000	2,195,000	0
賃金	1,543,000	1,343,000	195,000
旅費交通費	47,000	57,000	874,000
会議費	13,000	13,000	0
光熱水費	694,000	694,000	0
消耗品費	568,000	568,000	0
燃料費	223,000	223,000	0
印刷製本費	118,000	118,000	0
通信運搬費	85,000	85,000	0
支払手数料	1,021,000	1,021,000	0
福利厚生費	15,000	15,000	0
使用料及び賃借料	598,000	598,000	0
負担金	75,000	75,000	0
租税公課	52,000	52,000	0
経常費用計	521,955,000	550,790,000	△ 28,835,000
評価損益等調整前当期経常増減額	△ 11,778,000	△ 15,526,000	3,748,000
基本財産評価損益等	0	0	0
特定資産評価損益等	0	0	0
投資有価証券評価損益等	0	0	0
評価損益等計	0	0	0
当期経常増減額	△ 11,778,000	△ 15,526,000	3,748,000
2. 経常外増減の部			
(1) 経常外収益			
受取寄附金等振替額	2,388,787,000	0	2,388,787,000
経常外収益計	2,388,787,000	0	2,388,787,000
(2) 経常外費用			
寄付金	2,388,787,000	0	2,388,787,000
経常外費用計	2,388,787,000	0	2,388,787,000
当期経常外増減額	0	0	0
当期一般正味財産増減額	△ 11,778,000	△ 15,526,000	3,748,000
一般正味財産期首残高	158,786,000	149,049,000	9,737,000
一般正味財産期末残高	147,008,000	133,523,000	13,485,000
II 指定正味財産増減の部			
基本財産運用利益	0	41,586,000	41,586,000
基本財産受取利息	0	41,586,000	41,586,000
一般正味財産への振替額	△ 2,388,787,000	△ 41,586,000	△ 2,430,373,000
一般正味財産への振替額	△ 2,388,787,000	△ 41,586,000	△ 2,430,373,000
当期指定正味財産増減額	△ 2,388,787,000	0	△ 2,388,787,000
指定正味財産期首残高	2,405,091,000	2,405,348,000	△ 257,000
指定正味財産期末残高	16,304,000	2,405,348,000	△ 2,389,044,000
III 正味財産期末残高	163,312,000	2,538,871,000	△ 2,375,559,000