

# 公益財団法人

福岡県スポーツ振興センター経営状況

(概要版)

体育スポーツ健康課

## 事業概要

平成7年度に、財団法人福岡県総合プール公社から、財団法人福岡県スポーツ振興公社として再スタートして、平成16年度から、スポーツ振興の視点を共通目的の事業を実施する財団法人福岡県スポーツ振興基金及び財団法人久留米総合スポーツセンター公社と統合した。また、平成25年4月に福岡県から公益財団法人への移行認定を受け、公益財団法人福岡県スポーツ振興センターへと名称を変更した。令和元年度は設立から25年目である。

指定管理者として、平成18年度から平成23年度までは、福岡県立スポーツ科学情報センター、福岡県立総合プール、福岡県立総合射撃場及び久留米総合スポーツセンター、平成24年度から平成28年度までは、福岡県立スポーツ科学情報センター及び福岡県立総合射撃場、平成29年度以降は、福岡県立スポーツ科学情報センター、福岡県立総合プール及び福岡県立総合射撃場の管理・運営を任されることとなった。また、福岡県スポーツ振興基金の基金果実により、体育・スポーツ団体等の活動を助成し、本県体育・スポーツの振興を支援している。

令和元年度は、各施設を3月1日から新型コロナウイルス感染症の感染とその拡大防止のため臨時休館としたが、それまでは各施設の一般利用及び各種大会等に供するとともに、スポーツ教室の開催、体育の日における「アクションフェア」の開催等、地域に開かれた施設づくりに努めた。

なお、事業の概要は以下のとおりである。

### 【福岡県立スポーツ科学情報センター】

- (1) 研修・研究事業 … スポーツ指導者の養成、資質の向上を図るための研修会等を実施
- (2) スポーツ普及促進事業 … アクションフェア、市町村健康づくりサポーター事業
- (3) 情報提供事業 … 体育・スポーツに関する施設、団体、人材、イベント等の様々な情報提供等
- (4) 国体サポータープロジェクト … 福岡県国体代表選手・チーム等を対象にスポーツ科学や情報ネットワークを活用した各種サポートを実施
- (5) スポーツ医事・健康体力相談事業 … 競技力向上、健康・体力づくりなど目的に応じた運動、トレーニングの指導助言
- (6) 福岡県総合型地域スポーツクラブ育成推進事業 … クラブ育成アドバイザー、実技指導者等の派遣、クラブ研修会の実施等
- (7) 福岡県タレント発掘事業 … スポーツに関する優れた素質を持つ県内の子どもたちを組織的・計画的に発掘、育成
- (8) 福岡県スポーツ振興基金事業 … 競技団体の競技力強化対策事業や各種スポーツ大会、地域・スポーツ活動等に助成
- (9) 施設提供事業 … アリーナ、クライミング施設、トレーニング室、宿泊室等の提供
- (10) スポーツ教室の開講 … 県民の体力づくりのため、エアロビクス、ジュニア体操教室等を開講
- (11) トレーニング指導 … トレーニング室利用者が自分の体力や目的に応じたトレーニングを安全かつ継続的に行えるように実施

**【福岡県立総合プール】**

プール施設を利用したスポーツ教室の開講  
水泳教室、アкваビクス教室、水球教室、スケート教室等を開講した。

**【福岡県立総合射撃場】**

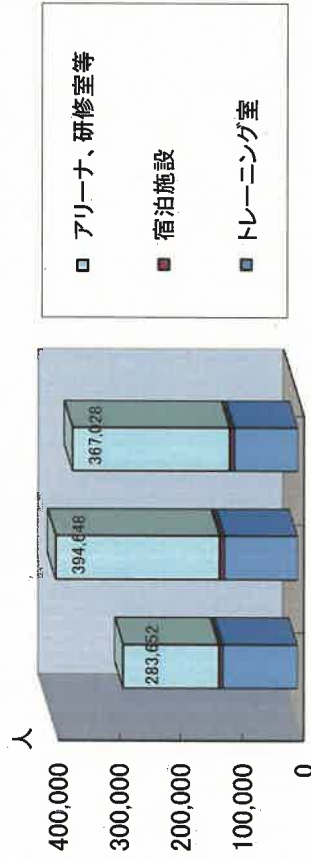
射撃競技の普及奨励に関する事業  
ライフル射撃場、クレー射撃場及び大口径射撃場等の提供並びに猟銃の操作等に関する射撃教習及び技能講習を行った。

# 各施設の利用者数及び利用料金収入一覧表(平成29年度～令和元年度)

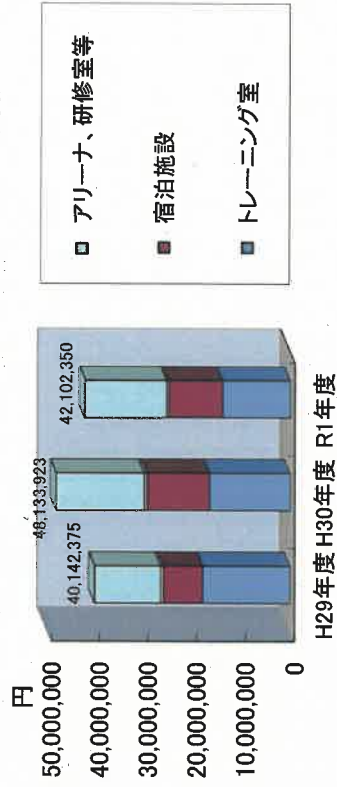
単位:利用者(人)、収入(円)

スポーツ科学情報センター	H29年度	H30年度	R1年度	3カ年平均
アリーナ、研修室等	利用者	155,224	267,375	256,139
	収入	13,636,910	18,217,928	16,745,250
宿泊施設	利用者	6,230	7,574	6,998
	収入	8,096,310	12,804,750	11,057,250
トレーニング室	利用者	121,080	118,849	103,116
	収入	17,897,305	16,523,575	13,880,615
スポーツ医事・健康体力相談	利用者	1,118	850	775
	収入	511,850	587,670	419,235
合計	利用者	283,652	394,648	367,028
	収入	40,142,375	48,133,923	42,102,350

スポーツ科学情報センター 利用者数(H29～R1年度)



スポーツ科学情報センター 利用料金収入(H29～R1年度)

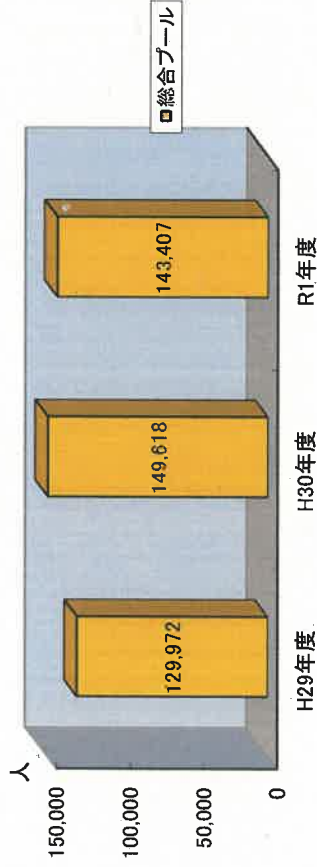


# 各施設の利用者数及び利用料金収入一覧表(平成29年度～令和元年度)

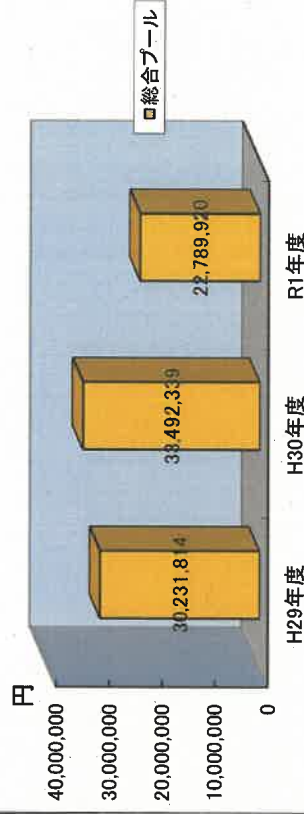
単位:利用者(人)、収入(円)

総合プール	H29年度		H30年度		R1年度		3力年平均	
	利用者	収入	利用者	収入	利用者	収入	利用者	収入
	129,972	30,231,814	149,618	33,492,339	143,407	22,789,920	140,999	28,838,024

総合プール 利用者数(H29～R1年度)

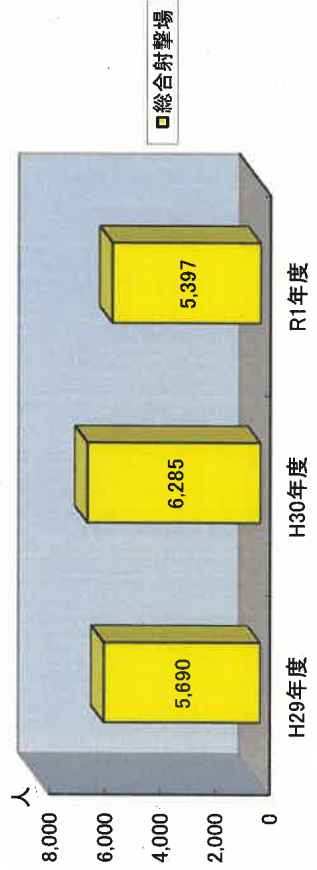


総合プール 利用料金収入(H29～R1年度)

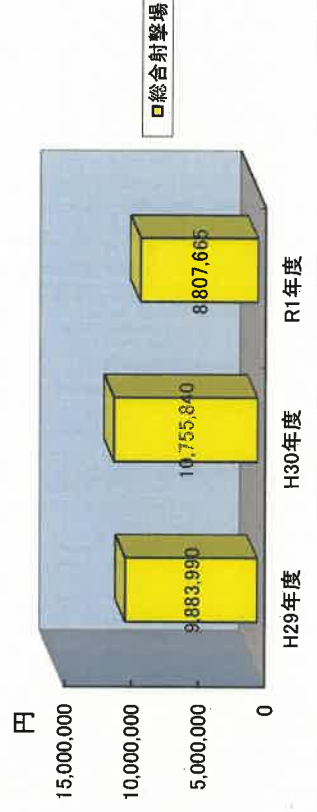


総合射撃場	H29年度		H30年度		R1年度		3力年平均	
	利用者	収入	利用者	収入	利用者	収入	利用者	収入
	5,690	9,883,990	6,285	10,755,840	5,397	8,807,665	5,791	9,815,832

総合射撃場 利用者数(H29～R1年度)



総合射撃場 利用料金収入(H29～R1年度)



# 正味財産増減計算書

平成31年4月1日から令和2年3月31日まで

(単位:円)

科目	当年度	前年度	増	減	科目の説明等
I 一般正味財産増減の部					
1. 経常増減の部					
(1) 経常収益					
① 基本財産受取利息	41,586,184	42,598,587	△	1,012,403	基本財産受取利息
② 特定財産運用利益	735,603	1,470,156	△	734,553	特定財産受取利息
③ 事業収益	29,850,240	29,744,600		105,640	スポーツ教室(アクシオンスクール)事業収入
④ 標的等販売収益	20,949,997	25,871,577	△	4,921,580	標的販売益、射撃教習、技能講習料金収入
⑤ 施設利用料収益	73,310,074	91,794,432	△	18,484,358	スポーツ科学情報センター及び射撃場利用料金収入
⑥ 受託金収益等	335,299,400	328,432,000		6,867,400	県からの委託料
⑦ 受取補助金等	5,783,000	6,942,000	△	1,159,000	スポーツ振興くじ補助金等
⑧ 受取寄付金	337,389	613,150	△	275,761	寄付物品の減価償却費
⑨ 雑収益	3,330,711	687,748		2,642,963	ホームページバナー広告収入等
経常収益計	511,182,598	528,154,250	△	16,971,652	
(2) 経常費用					
① 事業費	515,929,989	514,450,950		1,479,039	公益目的事業に要する費用
役員報酬	2,359,218	0		2,359,218	
給料手当	22,047,596	18,608,270		3,439,326	事業実施に係る県派遣職員分
共済費	21,959,290	19,740,327		2,218,963	
賃金	52,829,583	52,346,976		482,607	嘱託職員給与
諸謝金	16,489,500	16,484,250		5,250	アクシオンスクール講師謝金
旅費交通費	658,570	969,730	△	311,160	
会議費	0	0		0	
光熱水費	64,459,621	68,878,063	△	4,418,442	
消耗品費	6,247,632	9,909,674	△	3,662,042	
燃料費	19,663,704	24,332,079	△	4,668,375	灯油(空調用)
印刷製本費	930,649	1,071,646	△	140,997	アクシオンスクール折込チラシ作製費
修繕費	13,831,650	14,990,075	△	1,158,425	射撃場防護マット補修等
標的購入費	5,097,702	5,528,499	△	430,797	クレー等購入費
通信運搬費	1,231,711	1,245,071	△	13,360	
支払手数料	4,204,790	5,121,771	△	916,981	アクシオンスクール折込チラシ配布手数料
保険料	3,372,282	2,939,867		432,415	施設賠償保険
福利厚生費	220,102	171,376		48,726	
委託費	180,297,305	178,591,187		1,706,118	センター設備管理保守業務等
使用料及び賃借料	18,518,536	18,625,287	△	106,751	下水道料等
支払負担金	253,000	216,000		37,000	
助成費	42,327,680	45,344,407	△	3,016,727	競技団体、各種大会等への助成
租税公課	6,731,497	4,141,570		2,589,927	消費税
リース支払利息	3,312,632	1,458,890		1,853,742	
減価償却費	28,885,739	23,735,935		5,149,804	センター及び射撃場の備品に係る減価償却

科目	当年度	前年度	増減	科目の説明等
② 管理費	10,711,383	7,843,109	2,868,274	法人運営等、管理業務に要する費用
役員報酬	2,564,400	146,900	2,417,500	理事長等報酬
給料手当	2,156,000	3,014,658	△ 858,658	職員給与
共済費	1,426,535	1,347,348	79,187	
賃金	52,882	52,399	483	
旅費交通費	43,420	34,620	8,800	
会議費	0	0	0	
光熱水費	651,107	695,738	△ 44,631	
消耗品費	405,863	643,759	△ 237,896	
燃料費	198,623	245,778	△ 47,155	公用車燃料費
印刷製本費	115,020	0	115,020	
通信運搬費	80,015	80,883	△ 868	
支払手数料	1,010,603	869,950	140,653	会計士顧問報酬
福利厚生費	14,298	11,133	3,165	
使用料及び賃借料	585,984	580,608	5,376	法人会計システム使用料
支払負担金	68,355	68,040	315	
租税公課	1,338,278	51,295	1,286,983	法人税、公用車の自動車税等
経常費用計	526,641,372	522,294,059	4,347,313	
評価損益等調整前当期経常増減額	△ 15,458,774	5,860,191	△ 21,318,965	
基本財産評価損益等	0	0	0	
特定資産評価損益等	△ 660,000	△ 1,320,000	660,000	特定資産の帳簿価格と時価の差額
評価損益等計	△ 660,000	△ 1,320,000	660,000	
当期経常増減額	△ 16,118,774	4,540,191	△ 20,658,965	
2. 経常外増減の部				
(1) 経常外収益				
① 過年度損益修正益	0	1,974,606	△ 1,974,606	過年度未払金設計上の修正
経常外収益計	0	1,974,606	△ 1,974,606	
(2) 経常外費用				
経常外費用計	0	0	0	
当期経常外増減額	0	1,974,606	△ 1,974,606	
他会計振替額	0	0	0	
当期一般正味財産増減額	△ 16,118,774	6,514,797	△ 22,633,571	一般正味財産の当期純利益
一般正味財産期首残高	165,167,638	158,652,841	6,514,797	H31.4.1現在
一般正味財産期末残高	149,048,864	165,167,638	△ 16,118,774	R2.3.31現在 (A)
II 指定正味財産増減の部				
受取寄付金	0	0	0	
基本財産運用益	41,667,051	42,679,454	△ 1,012,403	基本財産の運用益
一般正味財産への振替額	△ 41,923,573	△ 43,211,737	1,288,164	運用益と寄付を受けた備品の減価償却費を一般正味財産へ振替
当期指定正味財産増減額	△ 256,522	△ 532,283	275,761	指定正味財産における当期純利益
指定正味財産期首残高	2,405,603,656	2,406,135,939	△ 532,283	H31.4.1現在
指定正味財産期末残高	2,405,347,134	2,405,603,656	△ 256,522	R2.3.31現在 (B)
III 正味財産期末残高	2,554,395,998	2,570,771,294	△ 16,375,296	R2.3.31現在の正味財産残高 (A+B)

# 令和2年度収支予算書総括表

令和2年4月1日から令和3年3月31日まで

科目	(単位：円)	
	当年度	前年度
	増	減
I 一般正味財産増減の部		
1. 経常増減の部		
(1) 経常収益		
①基本財産運用利益	41,586,000	42,551,000
②特定資産運用利益	41,586,000	42,551,000
③事業収益	9,000	9,000
④標的等販売収益	31,655,000	29,337,000
⑤受託収益	31,655,000	29,337,000
⑥受取補助金等	24,000,000	26,922,000
⑦施設利用料収益	19,400,000	20,527,000
⑧雑収益	1,850,000	2,324,000
受取利息	2,750,000	4,071,000
雑収益	338,272,000	335,300,000
雑収益	338,272,000	335,300,000
雑収益	8,299,000	7,154,000
雑収益	299,000	299,000
雑収益	8,000,000	6,855,000
雑収益	90,814,000	90,601,000
雑収益	90,814,000	90,601,000
雑収益	629,000	2,219,000
雑収益	1,000	1,471,000
雑収益	628,000	748,000
雑収益計	534,084,000	534,084,000
(2) 経常費用		
①事業費		
役員報酬	541,106,000	523,118,000
給料手当	2,361,000	2,502,000
共済費	22,423,000	18,860,000
貸付金	22,091,000	21,439,000
諸謝金	52,323,000	57,210,000
旅費交通費	18,070,000	17,922,000
会議費	791,000	722,000
光熱水費	11,000	10,000
消耗品費	68,552,000	68,081,000
燃料費	6,922,000	8,646,000
印刷製本費	21,564,000	21,874,000
修繕費	987,000	1,118,000
標的購入費	5,775,000	19,456,000
通信運搬費	5,711,000	5,324,000
支払手数料	1,277,000	1,302,000
保険料	5,703,000	5,988,000
福利厚生費	3,414,000	3,253,000
福利費	219,000	226,000
委託費	197,238,000	179,492,000
使用料及び賃借料	19,557,000	16,584,000
経常費用	1,180,000	1,180,000
経常費用	17,988,000	17,988,000
経常費用	△141,000	△141,000
経常費用	3,563,000	3,563,000
経常費用	652,000	652,000
経常費用	△4,887,000	△4,887,000
経常費用	148,000	148,000
経常費用	69,000	69,000
経常費用	1,000	1,000
経常費用	471,000	471,000
経常費用	△1,724,000	△1,724,000
経常費用	△310,000	△310,000
経常費用	△131,000	△131,000
経常費用	△13,681,000	△13,681,000
経常費用	387,000	387,000
経常費用	△25,000	△25,000
経常費用	△285,000	△285,000
経常費用	161,000	161,000
経常費用	△7,000	△7,000
経常費用	17,746,000	17,746,000
経常費用	2,973,000	2,973,000



科目	当年度	前年度	増減
備品購入費	336,000	330,000	6,000
負担金	266,000	338,000	△ 72,000
助成費	52,619,000	47,058,000	5,561,000
租税公課	7,620,000	7,620,000	0
リース支払利息	1,971,000	676,000	1,295,000
減価償却費	23,305,000	17,087,000	6,218,000
②管理費	9,684,000	11,382,000	△ 1,698,000
役員報酬	2,575,000	3,138,000	△ 563,000
給料手当	2,195,000	3,044,000	△ 849,000
給付金	1,348,000	1,392,000	△ 44,000
貸借	57,000	57,000	0
旅費交通費	47,000	104,000	△ 57,000
会議費	13,000	12,000	1,000
光熱水費	694,000	687,000	7,000
消耗品費	568,000	562,000	6,000
燃料費	223,000	220,000	3,000
印刷製本費	118,000	72,000	46,000
通信運搬費	85,000	84,000	1,000
支払手数料	1,021,000	1,284,000	△ 263,000
福利厚生費	15,000	14,000	1,000
使用料及び賃借料	598,000	592,000	6,000
負担金	75,000	68,000	7,000
租税公課	52,000	52,000	0
経常費用計	550,790,000	534,500,000	16,290,000
評価損益等調整前当期経常増減額	△ 15,526,000	△ 416,000	△ 15,110,000
基本財産評価損益等	0	0	0
特定資産評価損益等	0	0	0
投資有価証券評価損益等	0	0	0
評価損益等計	0	0	0
当期経常増減額	△ 15,526,000	△ 416,000	△ 15,110,000
2. 経常外増減の部			
(1) 経常外収益			
経常外収益計	0	0	0
(2) 経常外費用			
経常外費用計	0	0	0
当期経常外増減額	0	0	0
当期一般正味財産増減額	△ 15,526,000	△ 416,000	△ 15,110,000
一般正味財産期首残高	149,049,000	165,168,000	△ 16,119,000
一般正味財産期末残高	133,523,000	164,752,000	△ 31,229,000
II 指定正味財産増減の部			
基本財産運用利益	41,586,000	0	41,586,000
基本財産受取利息	41,586,000	0	41,586,000
一般正味財産への振替額	△ 41,586,000	0	△ 41,586,000
一般正味財産への振替額	△ 41,586,000	0	△ 41,586,000
当期指定正味財産増減額	0	0	0
指定正味財産期首残高	2,405,348,000	2,405,604,000	△ 256,000
指定正味財産期末残高	2,405,348,000	2,405,604,000	△ 256,000
III 正味財産期末残高	2,538,871,000	2,570,356,000	△ 31,485,000