

市町村財政状況の推移(平成27年度～令和元年度) その1

建制番号
58

市町村名
吉富町

(1) 歳入・歳出の推移

(単位:千円、%)

区 分	平成27年度			平成28年度			平成29年度			平成30年度			令和元年度			
	決算額	構成比	増減率	決算額	構成比	増減率	決算額	構成比	増減率	決算額	構成比	増減率	決算額	構成比	増減率	
歳 入																
地方税	773,100	21.2	△ 7.8	712,949	20.1	△ 7.8	783,599	16.9	9.9	790,130	22.5	0.8	770,462	21.0	△ 2.5	
地方譲与税	21,283	0.6	△ 1.4	20,980	0.6	△ 1.4	20,882	0.5	△ 0.5	22,474	0.6	7.6	22,510	0.6	0.2	
地方消費税交付金	121,201	3.3	△ 6.0	113,966	3.2	△ 6.0	115,236	2.5	1.1	115,879	3.3	0.6	113,176	3.1	△ 2.3	
地方交付税	1,187,634	32.5	△ 4.7	1,131,639	31.9	△ 4.7	1,117,083	24.1	△ 1.3	1,121,150	31.9	0.4	1,161,434	31.6	3.6	
分担金・負担金	81,403	2.2	2.0	83,011	2.3	2.0	85,341	1.8	2.8	86,466	2.5	1.3	85,042	2.3	△ 1.6	
使用料・手数料	56,713	1.6	△ 3.7	54,616	1.5	△ 3.7	48,648	1.1	△ 10.9	56,589	1.6	16.3	50,978	1.4	△ 9.9	
国庫支出金	433,211	11.9	0.4	435,033	12.3	0.4	663,709	14.3	52.6	388,363	11.0	△ 41.5	447,823	12.2	15.3	
県支出金	194,290	5.3	6.9	207,786	5.9	6.9	215,770	4.7	3.8	189,802	5.4	△ 12.0	212,253	5.8	11.8	
財産収入	7,500	0.2	3.1	7,731	0.2	3.1	4,775	0.1	△ 38.2	2,945	0.1	△ 38.3	3,223	0.1	9.4	
繰入金	315,075	8.6	15.4	363,446	10.3	15.4	298,723	6.5	△ 17.8	227,156	6.5	△ 24.0	314,179	8.5	38.3	
繰越金	110,589	3.0	58.5	175,330	4.9	58.5	179,711	3.9	2.5	139,881	4.0	△ 22.2	140,372	3.8	0.4	
諸収入	49,024	1.3	△ 27.9	35,336	1.0	△ 27.9	40,410	0.9	14.4	36,139	1.0	△ 10.6	48,773	1.3	35.0	
地方債	282,120	7.7	△ 32.8	189,723	5.4	△ 32.8	1,030,479	22.3	443.1	319,900	9.1	△ 69.0	271,369	7.4	△ 15.2	
うち臨時財政対策債	126,020	3.5	△ 23.8	96,023	2.7	△ 23.8	101,479	2.2	5.7	102,200	2.9	0.7	82,069	2.2	△ 19.7	
その他	17,606	0.5	△ 19.0	14,258	0.4	△ 19.0	22,013	0.5	54.4	21,287	0.6	△ 3.3	33,740	0.9	58.5	
歳入合計	3,650,749	100.0	△ 2.9	3,545,804	100.0	△ 2.9	4,626,379	100.0	30.5	3,518,161	100.0	△ 24.0	3,675,334	100.0	4.5	
うち一般財源等	2,519,007	69.0	1.0	2,544,109	71.7	1.0	2,507,924	54.2	△ 1.4	2,411,607	68.5	△ 3.8	2,548,203	69.3	5.7	
うち經常一財等	2,029,701	55.6	△ 6.2	1,904,000	53.7	△ 6.2	1,966,405	42.5	3.3	1,985,849	56.4	1.0	2,011,849	54.7	1.3	
歳 出																
人件費	580,238	17.3	3.8	602,518	18.6	3.8	596,341	13.6	△ 1.0	596,584	18.4	0.0	591,392	17.7	△ 0.9	
扶助費	572,357	17.1	4.9	600,228	18.5	4.9	609,600	13.9	1.6	591,539	18.3	△ 3.0	590,433	17.7	△ 0.2	
公債費	226,941	6.8	12.0	254,181	7.8	12.0	267,120	6.1	5.1	263,182	8.1	△ 1.5	261,613	7.8	△ 0.6	
義務的経費計	1,379,536	41.2	5.6	1,456,927	44.9	5.6	1,473,061	33.7	1.1	1,451,305	44.8	△ 1.5	1,443,438	43.2	△ 0.5	
普通建設事業費	483,772	14.5	△ 35.3	312,771	9.6	△ 35.3	1,402,609	32.0	348.4	345,874	10.7	△ 75.3	383,083	11.5	10.8	
うち単独事業費	118,348	3.5	25.0	147,933	4.6	25.0	530,862	12.1	258.9	163,850	5.1	△ 69.1	157,811	4.7	△ 3.7	
災害復旧事業費	5,110	0.2	0.0	0	0.0	皆減	0	0.0	0	0.0		0	0.0			
失業対策事業費	0	0.0	0.0	0	0.0		0	0.0	0	0.0		0	0.0			
投資的経費計	488,882	14.6	△ 36.0	312,771	9.6	△ 36.0	1,402,609	32.0	348.4	345,874	10.7	△ 75.3	383,083	11.5	10.8	
物件費	422,691	12.6	4.2	440,381	13.6	4.2	443,440	10.1	0.7	415,625	12.8	△ 6.3	453,627	13.6	9.1	
維持補修費	13,006	0.4	22.9	15,982	0.5	22.9	10,182	0.2	△ 36.3	9,845	0.3	△ 3.3	9,616	0.3	△ 2.3	
補助費等	490,667	14.7	△ 8.9	446,756	13.8	△ 8.9	461,646	10.5	3.3	434,381	13.4	△ 5.9	616,460	18.5	41.9	
うち一組負担金	294,880	8.8	△ 2.3	288,004	8.9	△ 2.3	280,712	6.4	△ 2.5	286,851	8.9	2.2	278,396	8.3	△ 2.9	
繰出金	440,681	13.2	△ 6.8	410,569	12.6	△ 6.8	388,159	8.9	△ 5.5	418,266	12.9	7.8	277,232	8.3	△ 33.7	
積立金	94,134	2.8	33.2	125,409	3.9	33.2	124,691	2.8	△ 0.6	123,160	3.8	△ 1.2	143,568	4.3	16.6	
投資・出資・貸付金	15,822	0.5	135.7	37,298	1.1	135.7	72,710	1.7	94.9	39,334	1.2	△ 45.9	14,050	0.4	△ 64.3	
前年度繰上充用金	0	0.0	0.0	0	0.0		0	0.0	0	0.0		0	0.0			
歳出合計	3,345,419	100.0	△ 3.0	3,246,093	100.0	△ 3.0	4,376,498	100.0	34.8	3,237,790	100.0	△ 26.0	3,341,074	100.0	3.2	
形式収支	305,330			299,711			249,881			280,371			334,260			
実質収支	253,595			225,086			215,373			273,521			318,803			

(注) 1 表示単位未満四捨五入の関係で、積上げと合計が一致しない場合がある。

(2) 主要財政指標の推移

(単位:千円、%)

区 分	平成27年度				平成28年度				平成29年度				平成30年度				令和元年度			
	数値		増減ポイント	増減率	数値		増減ポイント	増減率	数値		増減ポイント	増減率	数値		増減ポイント	増減率	数値		増減ポイント	増減率
標準財政規模	2,072,419			△ 0.5	2,062,463			△ 0.6	2,051,031			0.7	2,066,018			1.4	2,095,493			
財政力指数	0.38		0.01		0.39		0.01		0.40		0.01		0.42		0.02		0.42		0.00	
実質赤字比率	-		0.00		-		0.00		-		0.00		-		0.00		-		0.00	
連結実質赤字比率	-		0.00		-		0.00		-		0.00		-		0.00		-		0.00	
実質公債費比率	6.6		0.3		6.9		0.3		7.9		1.0		8.3		0.4		8.5		0.2	
将来負担比率	-		0.0		-		0.0		-		0.0		1.7		1.7		15.2		13.5	
經常収支比率	80.8		7.4		88.2		7.4		86.1		△ 2.1		85.2		△ 0.9		86.4		1.2	
積立基金現在高	2,399,707			△ 4.3	2,295,725			△ 2.3	2,241,968			0.3	2,248,290			△ 1.3	2,218,040			
財政調整基金	1,115,456			△ 6.8	1,040,131			△ 3.1	1,007,382			5.0	1,058,083			0.5	1,063,180			
減債基金	348,916			0.3	349,908			0.1	350,290			0.0	350,371			0.0	350,493			
その他特定目的基金	935,335			△ 3.2	905,686			△ 2.4	884,296			△ 5.0	839,836			△ 4.2	804,367			
地方債現在高	2,540,234			△ 1.5	2,501,498			△ 1.4	3,285,815			2.3	3,362,846			0.8	3,390,490			
うち臨時財政対策債	1,603,632			△ 1.9	1,573,455			△ 2.2	1,539,323			△ 2.0	1,508,107			△ 2.1	1,476,082			
税徴収率(合計)	98.7		△ 0.1		98.6		△ 0.1		99.0		0.4		99.1		0.1		99.2		0.1	
税徴収率(市町村民税)	98.7		△ 0.1		98.6		△ 0.1		99.1		0.5		99.4		0.3		99.4		0.0	
税徴収率(固定資産税)	98.6		△ 0.1		98.5		△ 0.1		98.9		0.4		98.9		0.0		99.0		0.1	

(注) 1 税の徴収率は、「合計」・「市町村民税」・「固定資産税」とも現年分に係るものである。

(注) 2 標準財政規模は、臨時財政対策債発行可能額を含めたものである。

(注) 3 表示単位未満四捨五入の関係で、積上げと合計が一致しない場合がある。

市町村財政状況の推移(平成27年度～令和元年度) その2

建制番号	市町村名
58	吉富町

(1) 歳入・歳出の推移

(単位:百万円)

区 分	H27	H28	H29	H30	R1
地方税	773	713	784	790	770
地方交付税	1,188	1,132	1,117	1,121	1,161
国庫支出金	433	435	664	388	448
県支出金	194	208	216	190	212
繰入金	315	363	299	227	314
諸収入	49	35	40	36	49
地方債	282	190	1,030	320	271
その他	417	470	476	446	450
歳入合計	3,651	3,546	4,626	3,518	3,675

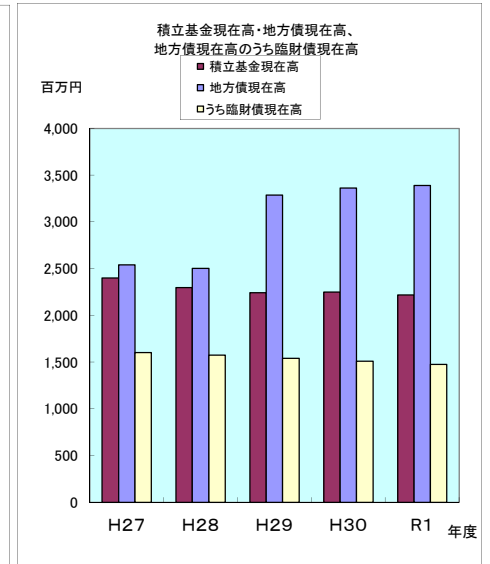
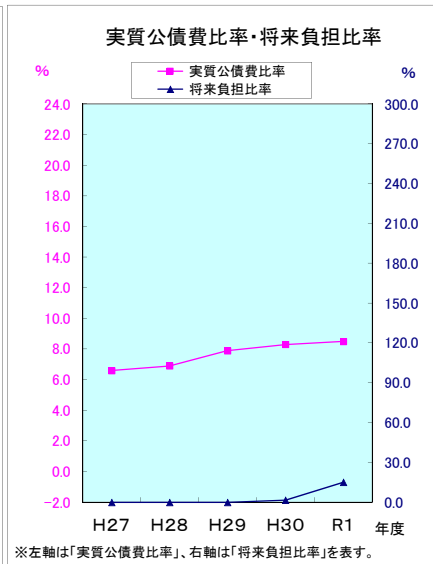
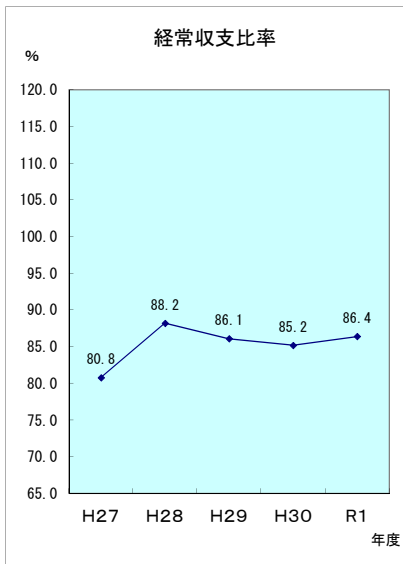
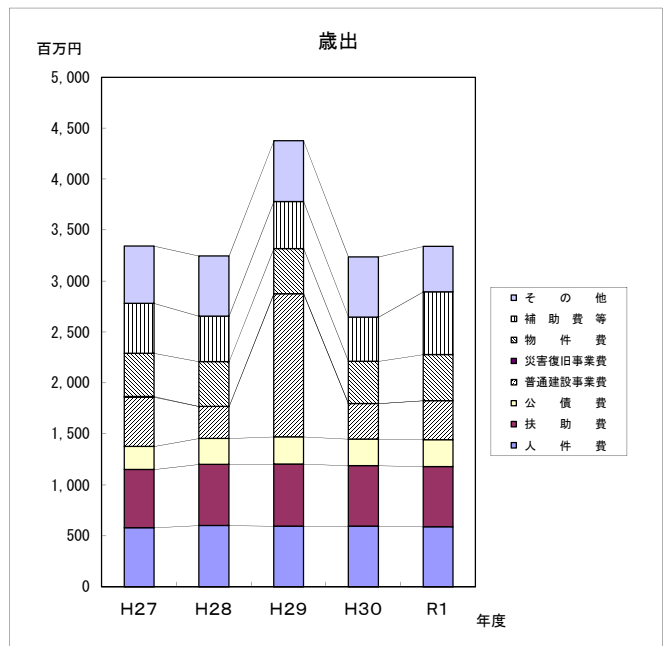
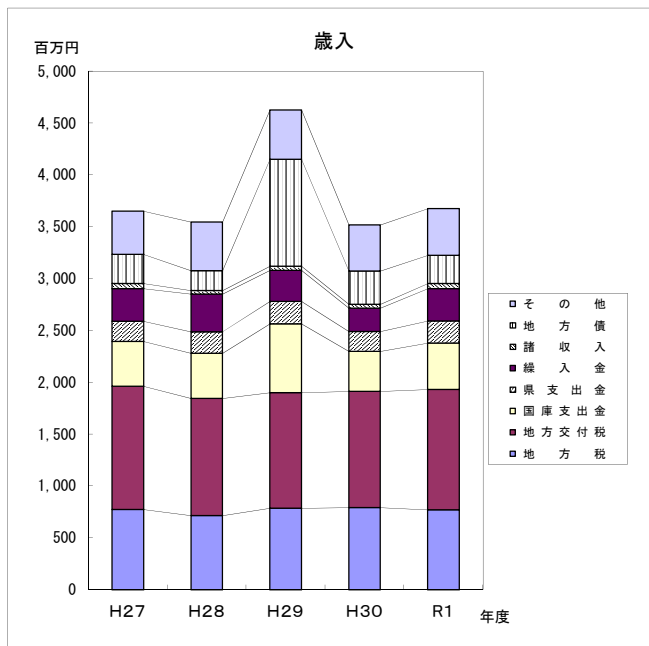
(単位:百万円)

区 分	H27	H28	H29	H30	R1
人件費	580	603	596	597	591
扶助費	572	600	610	592	590
公債費	227	254	267	263	262
普通建設事業費	484	313	1,403	346	383
災害復旧事業費	5	0	0	0	0
物件費	423	440	443	416	454
補助費等	491	447	462	434	616
その他	563	589	595	590	445
歳出合計	3,345	3,246	4,376	3,238	3,341

(2) 主要財政指標の推移

(単位:百万円、%)

区 分	H27	H28	H29	H30	R1
経常収支比率	80.8	88.2	86.1	85.2	86.4
実質公債費比率	6.6	6.9	7.9	8.3	8.5
将来負担比率	-	-	-	1.7	15.2
積立基金現在高	2,400	2,296	2,242	2,248	2,218
地方債現在高	2,540	2,501	3,286	3,363	3,390
うち臨財債現在高	1,604	1,573	1,539	1,508	1,476



※左軸は「実質公債費比率」、右軸は「将来負担比率」を表す。