



# 市町村財政状況の推移(平成27年度～令和元年度) その2

建制番号	市町村名
38	水巻町

(1) 歳入・歳出の推移

(単位:百万円)

区 分	H27	H28	H29	H30	R1
地方税	2,640	2,552	2,536	2,609	2,558
地方交付税	2,623	2,338	2,434	2,413	2,449
国庫支出金	1,472	1,510	1,543	1,216	1,458
県支出金	664	710	743	727	823
繰入金	75	280	312	446	441
諸収入	200	173	173	174	193
地方債	579	721	1,237	589	763
その他	1,501	1,474	1,488	1,494	1,528
歳入合計	9,754	9,758	10,466	9,668	10,213

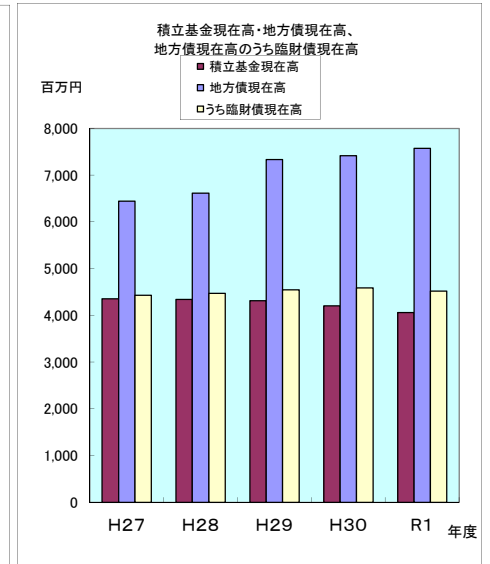
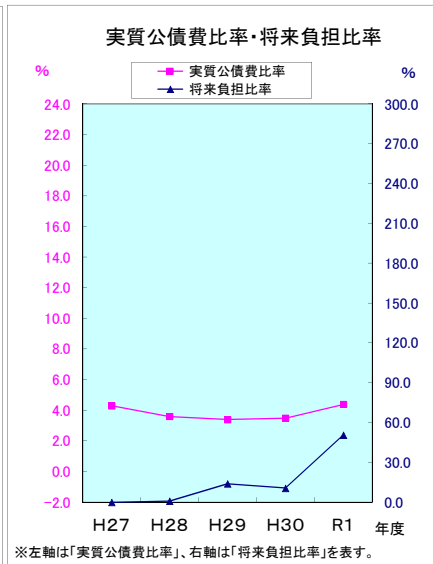
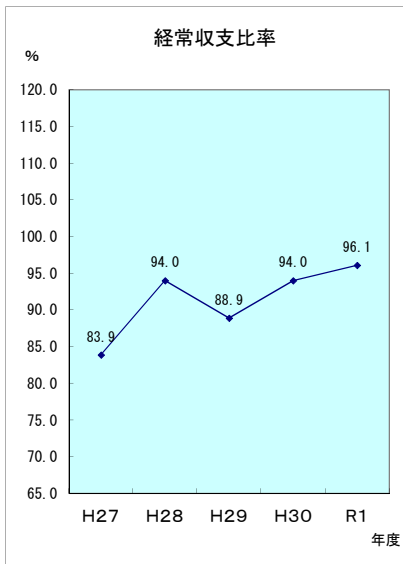
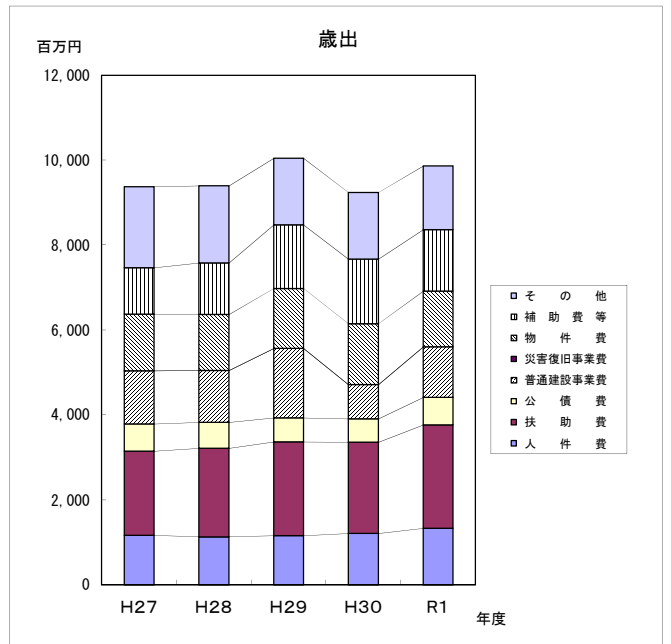
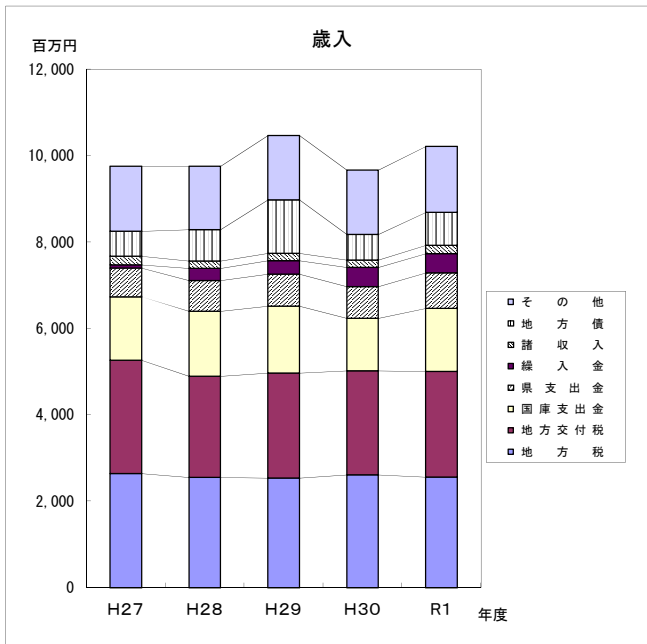
(単位:百万円)

区 分	H27	H28	H29	H30	R1
人件費	1,167	1,134	1,160	1,212	1,332
扶助費	1,980	2,086	2,210	2,150	2,438
公債費	643	609	561	550	645
普通建設事業費	1,251	1,220	1,642	803	1,190
災害復旧事業費	0	0	0	0	0
物件費	1,333	1,316	1,409	1,438	1,315
補助費等	1,096	1,215	1,495	1,519	1,446
その他	1,904	1,821	1,566	1,571	1,496
歳出合計	9,374	9,401	10,043	9,243	9,862

(2) 主要財政指標の推移

(単位:百万円、%)

区 分	H27	H28	H29	H30	R1
経常収支比率	83.9	94.0	88.9	94.0	96.1
実質公債費比率	4.3	3.6	3.4	3.5	4.4
将来負担比率	-	1.0	14.0	10.8	50.8
積立基金現在高	4,358	4,345	4,313	4,207	4,057
地方債現在高	6,442	6,612	7,337	7,419	7,573
うち臨財債現在高	4,431	4,470	4,550	4,590	4,521



※左軸は「実質公債費比率」、右軸は「将来負担比率」を表す。