

# 金融

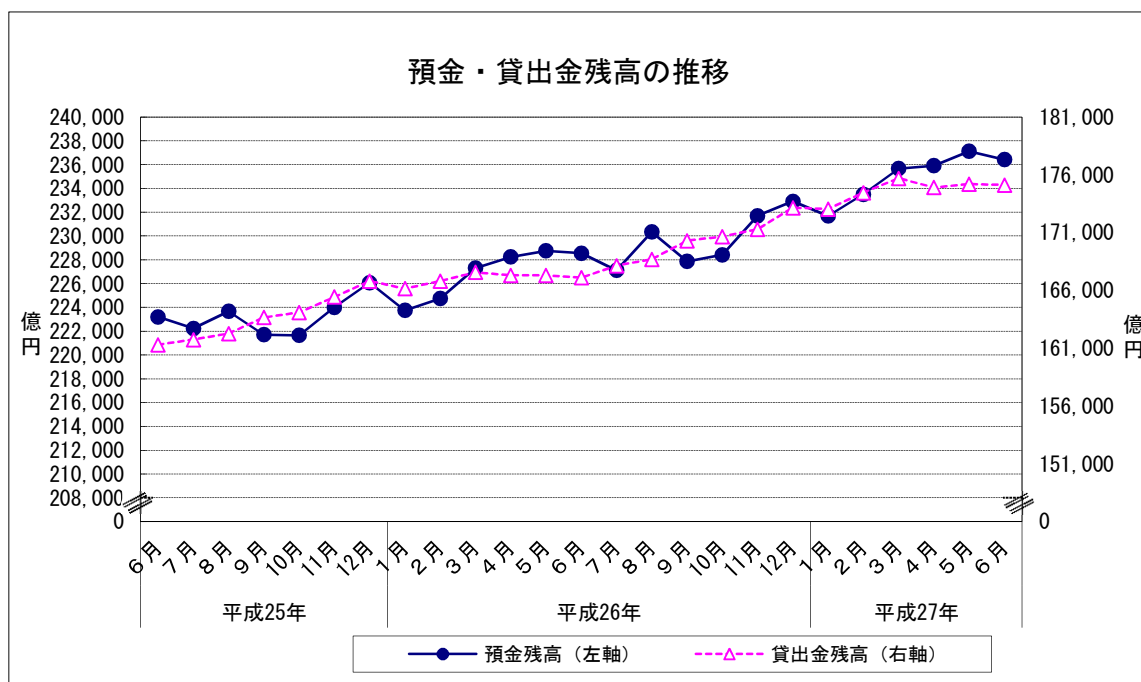
- 1 預金残高 (2015年6月)  
 (1) 前月比 : 5か月ぶりのマイナス  
 2 貸出金残高 (2015年6月)  
 (1) 前月比 : 2か月ぶりのマイナス  
 (2) 前年同月比 : 58か月連続のプラス

		預金残高		貸出金残高		
		残高	前月比	残高	前月比	前年同月比
平成26年 (2014)	6月	228,552	▲ 0.09	167,093	▲ 0.13	3.59
	7月	227,115	▲ 0.63	168,135	0.62	3.96
	8月	230,337	1.42	168,689	0.33	3.96
	9月	227,866	▲ 1.07	170,294	0.95	4.05
	10月	228,414	0.24	170,652	0.21	4.00
	11月	231,704	1.44	171,291	0.37	3.54
	12月	232,909	0.52	173,144	1.08	3.80
平成27年 (2015)	1月	231,682	▲ 0.53	173,044	▲ 0.06	4.15
	2月	233,504	0.79	174,450	0.81	4.58
	3月	235,671	0.93	175,695	0.71	4.85
	4月	235,913	0.10	174,912	▲ 0.45	4.55
	5月	237,127	0.51	175,191	0.16	4.71
	6月	236,425	▲ 0.30	175,112	▲ 0.05	4.80

※預金残高、貸出金残高は国内銀行及び農業協同組合の合計

残高単位：億円

資料出所：日本銀行福岡支店、JA福岡信連



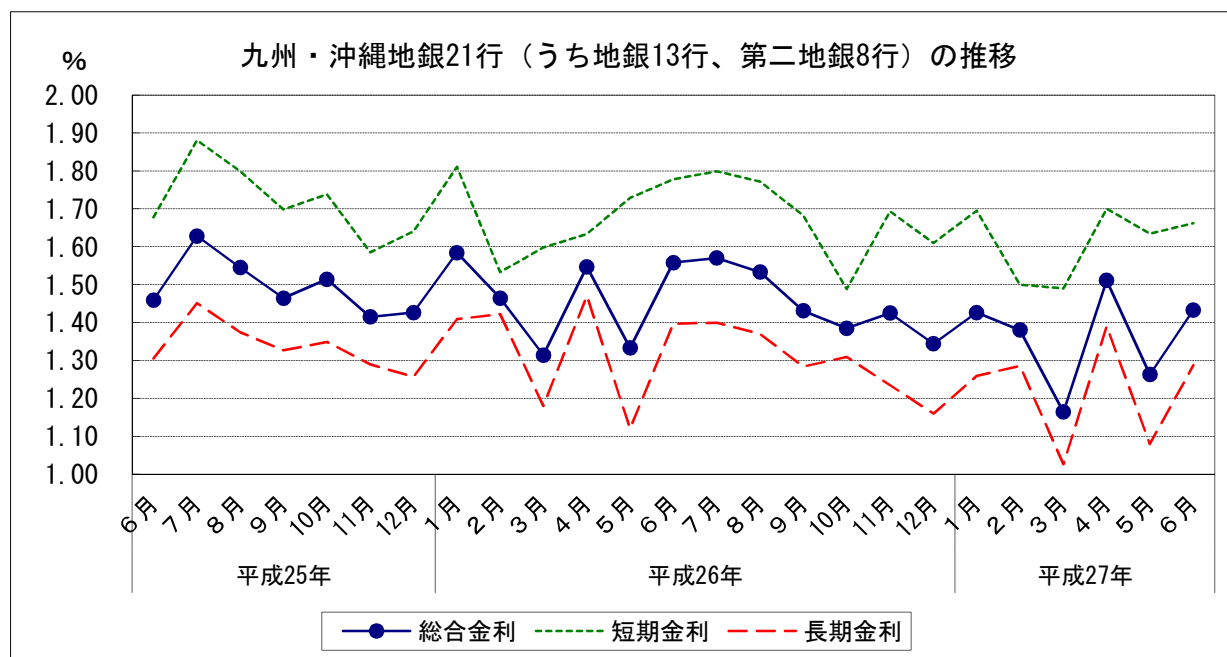
# 金融

## 3 金利(九州・沖縄地銀21行(うち地銀13行、第二地銀8行)貸出約定平均金利)(2015年6月)

- (1) 総合金利
  - ア 前月差： 2か月ぶりの上昇
  - イ 前年同月差： 7か月連続の下落
- (2) 短期金利
  - ア 前月差： 2か月ぶりの上昇
  - イ 前年同月差： 2か月連続の下落
- (3) 長期金利
  - ア 前月差： 2か月ぶりの上昇
  - イ 前年同月差： 12か月連続の下落

		総合金利		短期金利		長期金利				
		前月差	前年同月差	前月差	前年同月差	前月差	前年同月差			
平成26年 (2014)	6月	1.558	0.225	0.099	1.778	0.049	0.101	1.397	0.277	0.092
	7月	1.570	0.012	▲0.058	1.799	0.021	▲0.082	1.399	0.002	▲0.052
	8月	1.533	▲0.037	▲0.012	1.772	▲0.027	▲0.027	1.370	▲0.029	▲0.004
	9月	1.431	▲0.102	▲0.033	1.682	▲0.090	▲0.016	1.284	▲0.086	▲0.043
	10月	1.385	▲0.046	▲0.129	1.488	▲0.194	▲0.250	1.309	0.025	▲0.040
	11月	1.425	0.040	0.010	1.693	0.205	0.108	1.235	▲0.074	▲0.055
	12月	1.344	▲0.081	▲0.082	1.610	▲0.083	▲0.030	1.160	▲0.075	▲0.097
平成27年 (2015)	1月	1.426	0.082	▲0.158	1.695	0.085	▲0.116	1.259	0.099	▲0.150
	2月	1.380	▲0.046	▲0.084	1.500	▲0.195	▲0.033	1.285	0.026	▲0.137
	3月	1.164	▲0.216	▲0.150	1.490	▲0.010	▲0.108	1.026	▲0.259	▲0.154
	4月	1.511	0.347	▲0.036	1.700	0.210	0.067	1.390	0.364	▲0.080
	5月	1.263	▲0.248	▲0.070	1.634	▲0.066	▲0.095	1.079	▲0.311	▲0.041
	6月	1.433	0.170	▲0.125	1.662	0.028	▲0.116	1.287	0.208	▲0.110

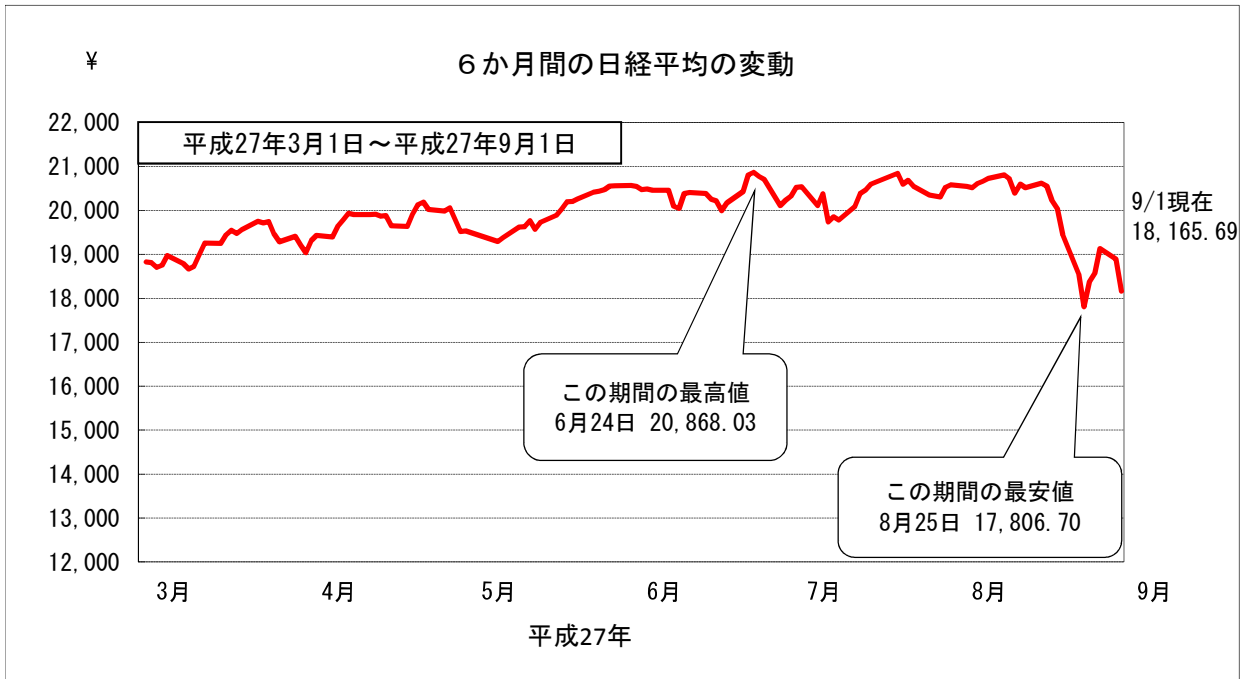
資料出所：日本銀行福岡支店「九州・沖縄地銀・第二地銀貸出約定平均金利」



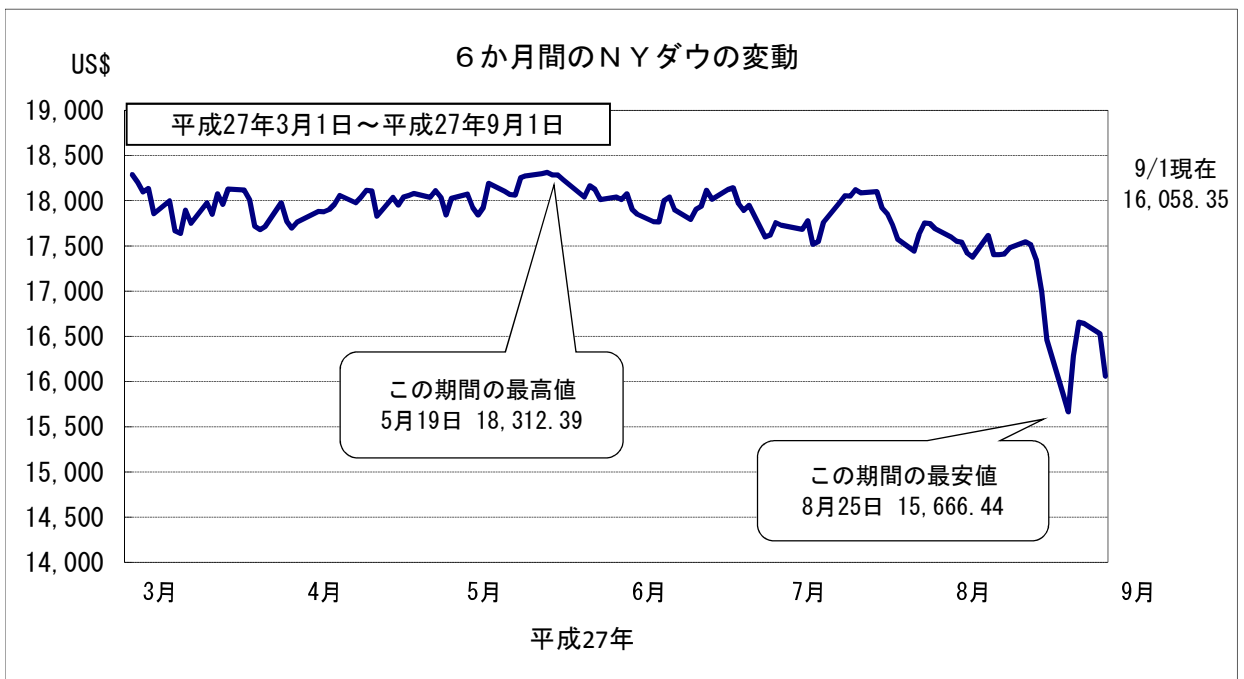
## 金融

### 4 株価の変動

(1) 株式相場（日経平均株価）は、このところ17,800～19,100円台で推移している。



※終値ベース



※終値ベース

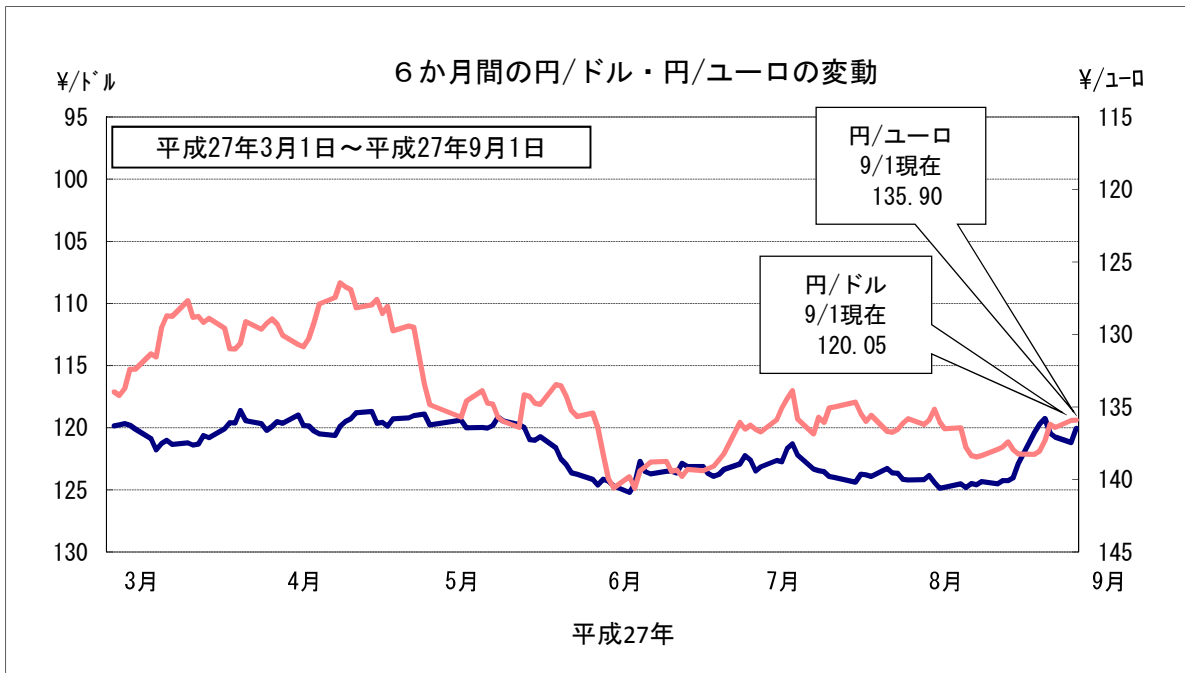
## 金融

### 5 為替の変動

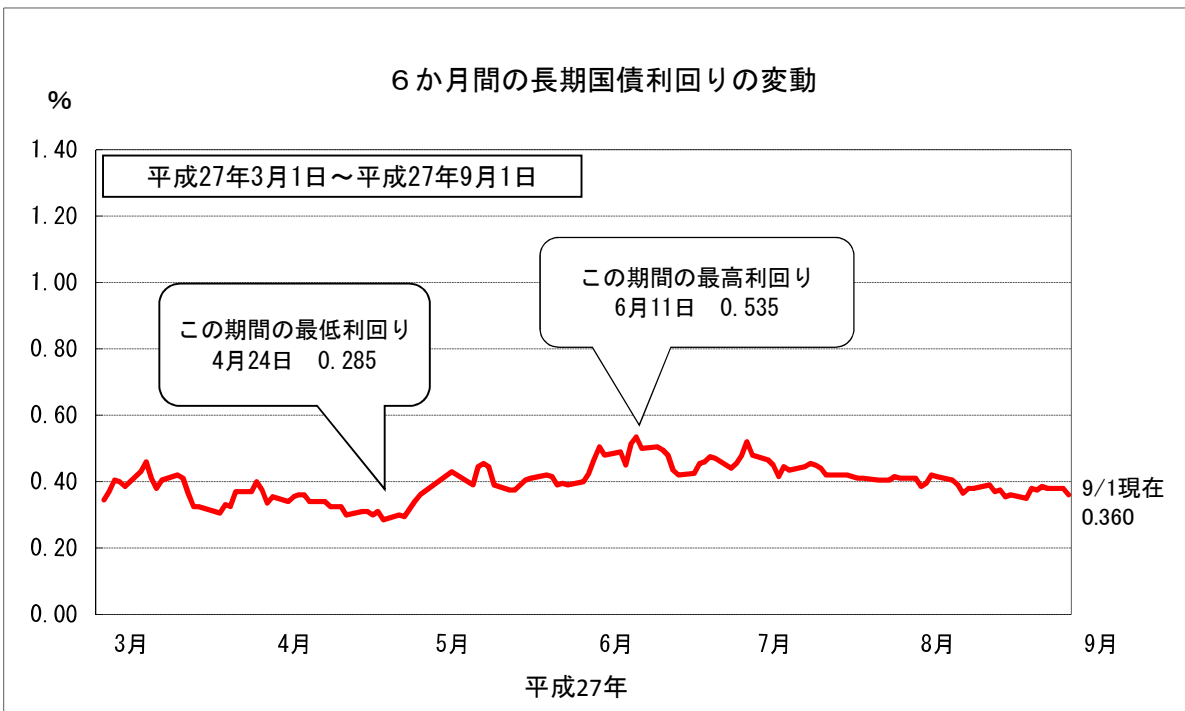
(1) 対米ドル円相場は、このところ119～121円台で推移している。

### 6 長期国債利回りの変動

(1) 長期金利は、このところ0.3%台で推移している。



※東京外為市場の買値終値ベース



新発10年国債利回り  
日本相互証券