

第 4 消防財政

1 消防費の歳出決算額

(1) 決算状況

平成 30 年度の市町村における消防費決算額は約 621 億円となっており、普通会計歳出決算額約 2 兆 5,316 億円の 2.5% を占めている。

これを前年度と比較すると 57 億円 (8.4%) の減少となっており、10 年前と比較すると 47 億円 (8.2%) の増加となっている。

(2) 住民一人当たり及び一世帯当たりの消防費

平成 30 年度に支出した消防費を住民一人当たりで平均すると 12,303 円で、前年に比べ 955 円の減少となっており、10 年前と比較すると 888 円の増加となっている。

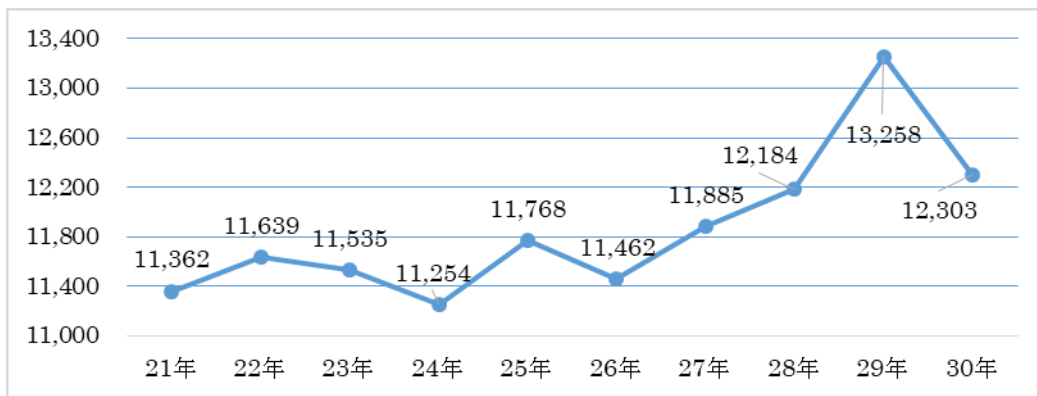
また、一世帯当たりで見ると 26,442 円で、前年に比べ 2,147 円減少しており、10 年前と比較すると 1,176 円の減少となっている。

市町村消防費歳出決算額

区分	平成30年度	平成29年度	平成20年度	対前年比較		対10年前比較	
				増減数	増減率	増減数	増減率
消防費歳出決算額	百万円 62,096	67,822	57,393	△5,726	△8.4	4,703	8.2
普通会計歳出決算額	百万円 2,531,654	2,523,032	2,079,403	8,622	0.3	452,251	21.7
普通会計歳出決算額 と消防費の割合	% 2.5	2.7	2.8	△0.2	△7.4	△0.3	△10.7
住民一人当たりの消防費	円 12,303	13,258	11,415	-955	△7.2	888	7.8
一世帯当たりの消防費	円 26,442	28,589	27,618	-2,147	△7.5	△1,176	△4.3

注) 人口、世帯数は各年 3 月 31 日現在の住民基本台帳による

最近 10 年間における住民一人当たりの消防費の推移



2 消防費の財源

(1) 市町村の財源

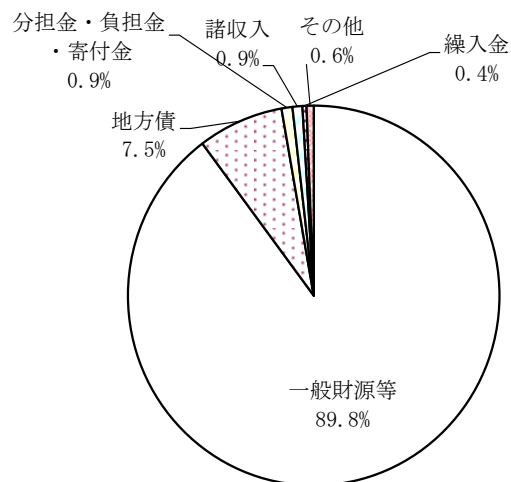
平成30年度の市町村における消防費総額は621億円で、その財源は、一般財源等が557億円と最も高く、次いで、地方債46億円、分担金・負担金・寄付金6億円の順となっている。

消防費に占める一般財源の割合は89.8%で、前年度と比較すると8.1ポイント下回っており、10年前と比較すると2.2ポイント下回っている。また、基準財政需要額に対する一般財源等の割合は86.6%で、前年度と比較すると0.5ポイント上回っており、10年前と比較すると2.2ポイント下回っている。

市町村消防費の財源内訳

区分		平成30年度	平成29年度	平成20年度	対前年比較		対10年前比較	
					増減数	増減率	増減数	増減率
消防費総額	百万円	62,095	67,822	57,393	△5,727	△8.4	4,702	8.2
消防費に係る基準財政需要額	百万円	64,349	64,339	59,484	10	0.0	4,865	8.2
国庫支出金	百万円	128	79	448	49	62.0	△320	△71.4
諸収入	百万円	534	589	738	△55	△9.3	△204	△27.6
地方債	百万円	4,626	9,362	2,836	△4,736	△50.6	1,790	63.1
一般財源等	百万円	55,744	55,422	52,824	322	0.6	2,920	5.5
消防費に占める一般財源の割合	%	89.8	81.7	92.0	8.1		△2.2	
基準財政需要額に対する一般財源の割合	%	86.6	86.1	88.8	0.5		△2.2	

市町村消防費の財源内訳



(2) 消防一部事務組合の財源

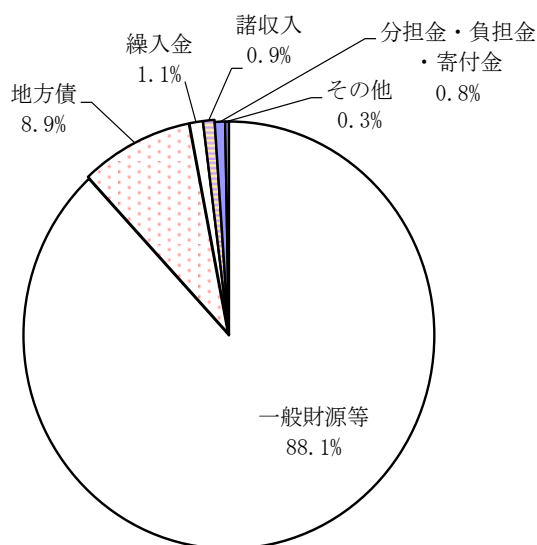
平成30年度の消防一部事務組合における消防費総額は218億円で、その財源は、一般財源等が192億円で最も高く、次いで、地方債19億円となっている。

消防費に占める一般財源等の割合は88.1%で、前年度と比較すると4.2ポイント下回っており、10年前と比較すると10.0ポイント下回っている。

消防一部事務組合消防費の財源内訳

区 分		平成30年度	平成29年度	平成20年度	対前年比較		対10年前比較	
					増減数	増減率	増減数	増減率
消 費 総 額	百万円	21,823	22,330	18,221	△507	△2.3	3,602	19.8
国庫支出金	百万円	7	35	63	△28	△80.0	△56	△88.9
地 方 債	百万円	1,938	3,056	91	△1,118	△36.6	1,847	2029.7
一 般 財 源 等	百万円	19,219	18,733	17,874	486	2.6	1,345	7.5
消防費に占める 一般財源の割合	%	88.1	83.9	98.1	4.2		△10.0	

消防一部事務組合消防費の財源内訳



3 消防補助金等

(1) 国庫補助金

国は市町村の消防防災施設等の整備に対して、消防施設強化促進法に基づく補助及び予算補助による補助金を交付している。平成 30 年度の福岡県内における交付額は、消防防災施設整備費補助金が 13,465 千円、緊急消防援助隊設備費補助金が 38,658 千円となっている。

国庫補助金による消防防災施設等整備状況

平成 30 年度

区 分	数量	補助金（千円）
消防防災施設整備費補助金合計	5	13,465
耐震性貯水槽	5	13,465
緊急消防援助隊設備整備費補助金合計	4	38,658
災害対応特殊救急自動車	1	9,961
高度救命処置用資機材	1	3,373
救助工作車（Ⅱ型）	1	11,832
救助用資機材	1	13,492

(2) 防災対策事業

市町村等では、地域の特性に応じた災害に強い安全なまちづくりを積極的に推進し、住民生活の安全を確保するとともに、地域社会における消防防災基盤の整備の推進を図るため、防災対策事業を実施している。なお、事業に要する経費には防災対策事業債の発行が認められ、元利償還金に対し地方交付税措置が講じられている。

平成 30 年度の福岡県内市町村における発行額は 1602.9 百万円となっている。

(3) 緊急防災・減災事業

市町村等では、東日本大震災を教訓として、全国的に緊急に実施する必要性が高く、即効性のある防災、減災等のため、住民避難、行政・社会機能の維持及び災害に強いまちづくりを推進するため、緊急防災・減災事業を実施している。なお、事業に要する経費には、緊急防災・減災事業債の発行が認められ、元利償還金に対し地方交付税措置が講じられている。

平成 30 年度の福岡県内市町村における発行額は 4,290.1 百万円となっている。

防災対策事業債等を活用した消防防災施設等整備状況

平成 30 年度

区 分	市町村数	発行額（百万円）
防災対策事業	28	1,602.9
緊急防災・減災事業	60	4,290.1
合計額		5,893.0

第4-1表 消防費歳出決算額(総括表)

区 分	消 防 費 歳 出 決 算 額 (千円)	消 防 費 に 係 る 基 準 財 政 需 要 額 (千円)	普 通 会 計 歳 出 決 算 額 (千円)	普 通 会 計 歳 出 決 算 額 に 対 する 消 防 費 の 割 合 (%)	人 口 一 人 当 た り の 消 防 費 (円)	一 世 帯 当 た り の 消 防 費 (円)
市 町 村 計	62,095,894	64,349,349	2,531,654,077	2.5	12,303	26,442
北 九 州 市	12,889,698	10,775,635	548,551,194	2.3	13,660	27,499
福 岡 市	13,586,634	17,769,612	844,134,600	1.6	9,094	18,006
大 牟 田 市	1,392,556	1,369,933	53,356,568	2.6	12,083	24,669
直 方 市	655,717	715,493	25,604,299	2.6	11,613	24,594
柳 川 市	870,182	959,653	32,482,723	2.7	13,090	34,513
筑 後 市	698,962	628,167	19,108,537	3.7	14,339	37,173
行 橋 市	691,122	843,884	32,043,233	2.2	9,528	21,657
中 間 市	511,859	564,390	17,617,994	2.9	12,188	25,175
み や ま 市	697,071	626,630	19,093,383	3.7	18,500	49,162
糸 島 市	1,418,875	1,252,605	36,415,415	3.9	14,203	34,875
苅 田 町	622,160	497,799	13,368,378	4.7	17,341	38,022
八 女 地 区 構 成 市 町 村 計	1,648,981	1,358,294	43,084,370	3.8	19,761	51,830
八 女 市	1,296,828	1,037,860	35,907,533	3.6	20,295	53,068
広 川 町	352,153	320,434	7,176,837	4.9	18,016	47,730
筑 紫 野 太 宰 府 計	2,076,442	2,097,190	58,713,355	3.5	11,917	27,705
筑 紫 野 市	1,177,511	1,193,619	35,171,132	3.3	11,430	26,782
太 宰 府 市	898,931	903,571	23,542,223	3.8	12,621	29,015
飯 塚 地 区 構 成 市 町 村 計	2,726,913	2,626,764	94,779,182	2.9	15,144	31,761
飯 塚 市	1,630,561	1,695,768	62,671,485	2.6	12,750	26,708
嘉 麻 市	810,988	695,221	26,520,549	3.1	20,997	43,625
桂 川 町	285,364	235,775	5,587,148	5.1	21,068	45,908
春 日 大 野 城 那 珂 川 構 成 市 町 村 計	2,771,006	3,180,657	88,490,995	3.1	10,592	24,942
春 日 市	960,053	1,302,698	34,532,902	2.8	8,544	20,018
大 野 城 市	1,087,903	1,217,982	35,517,459	3.1	10,957	25,448
那 珂 川 市	723,050	659,977	18,440,634	3.9	14,468	35,466

平成30年度

消 防 費 の 性 質 別 内 訳								区 分
人件費 (千円)	うち職員給 (千円)	物件費 (千円)	維持補修費 (千円)	補助費等 (千円)	うち組合負担金 (千円)	普通建設事業費 (千円)	その他 (千円)	
26,332,154	19,968,839	4,846,533	235,185	24,123,373	22,598,047	6,372,988	185,661	市 町 村 計
9,139,469	7,052,562	1,309,694	29,808	198,473	46,197	2,112,254	100,000	北 九 州 市
10,340,201	8,258,310	1,382,144	156,158	263,842	-	1,443,878	411	福 岡 市
1,028,908	813,648	139,776	3,103	47,205	-	142,146	31,418	大 牟 田 市
452,074	360,986	75,663	158	19,788	-	108,034	-	直 方 市
664,214	515,715	86,683	504	38,088	-	80,693	-	柳 川 市
376,717	291,920	37,520	-	22,621	949	262,104	-	筑 後 市
533,173	420,990	78,057	904	22,922	1,492	56,066	-	行 橋 市
422,195	339,457	58,497	1,058	8,000	1,378	17,322	4,787	中 間 市
497,319	382,600	72,409	2,879	63,382	1,614	61,082	-	み や ま 市
892,433	682,773	130,573	2,435	40,302	2,431	353,132	-	糸 島 市
420,049	311,624	49,896	-	14,838	427	137,374	3	苅 田 町
138,722	35,910	57,394	1,479	1,354,224	1,241,063	91,709	5,453	八 女 地 区 計 構 成 市 町 村 計
109,067	23,564	47,740	1,206	1,073,435	968,635	65,380	-	八 女 市
29,655	12,346	9,654	273	280,789	272,428	26,329	5,453	広 川 町
38,532	-	46,879	963	1,889,233	1,882,384	98,187	2,648	筑 紫 野 太 宰 府 計 構 成 市 町 村 計
18,523	-	21,982	963	1,082,132	1,082,132	51,263	2,648	筑 紫 野 市
20,009	-	24,897	-	807,101	800,252	46,924	-	太 宰 府 市
164,286	33,294	129,917	5,326	2,246,744	2,200,292	178,636	2,004	飯 塚 地 区 計 構 成 市 町 村 計
94,715	33,262	57,873	2,251	1,456,282	1,426,562	19,440	-	飯 塚 市
63,494	-	59,411	1,835	574,533	560,684	111,715	-	嘉 麻 市
6,077	32	12,633	1,240	215,929	213,046	47,481	2,004	桂 川 町
92,070	50,463	102,838	1,584	2,401,295	2,367,358	165,943	7,276	春 日 大 野 城 那 珂 川 構 成 市 町 村 計
16,379	6,048	15,968	508	922,171	912,733	4,027	1,000	春 日 市
27,765	13,378	52,096	-	866,472	856,032	140,130	1,440	大 野 城 市
47,926	31,037	34,774	1,076	612,652	598,593	21,786	4,836	那 珂 川 市

第4-1表 消防費歳出決算額(総括表)

区 分	消 防 費 歳 出 決 算 額 (千円)	消 防 費 に 係 る 基 準 財 政 需 要 額 (千円)	普 通 会 計 歳 出 決 算 額 (千円)	普 通 会 計 歳 出 決 算 額 に 対 する 消 防 費 の 割 合 (%)	人 口 一 人 当 た り の 消 防 費 (円)	一 世 帯 当 た り の 消 防 費 (円)
田 川 地 区 構 成 市 町 村 計	2,219,189	2,126,503	86,806,715	2.6	17,555	35,364
田 川 市	790,880	644,812	27,868,133	2.8	16,551	32,944
香 春 町	180,858	204,587	5,342,694	3.4	16,336	33,313
添 田 町	245,458	202,756	7,064,637	3.5	24,324	51,362
糸 田 町	156,117	170,732	5,383,526	2.9	17,086	33,872
川 崎 町	241,372	281,155	10,157,435	2.4	14,253	27,301
大 任 町	105,799	114,232	8,510,821	1.2	20,295	42,387
赤 村	102,819	77,925	3,859,449	2.7	32,091	67,334
福 智 町	395,886	430,304	18,620,020	2.1	17,230	35,781
久 留 米 広 域 構 成 市 町 村 計	5,466,883	5,769,148	191,929,344	2.8	12,036	28,977
久 留 米 市	3,430,631	3,544,686	126,421,929	2.7	11,363	26,202
大 川 市	532,443	497,200	16,036,682	3.3	15,476	39,655
小 郡 市	570,306	722,036	19,914,049	2.9	9,740	24,395
う き は 市	544,413	505,845	15,951,678	3.4	18,269	49,928
大 刀 洗 町	207,126	255,730	7,053,536	2.9	13,502	39,939
大 木 町	181,964	243,651	6,551,470	2.8	12,817	37,619
京 築 広 域 構 成 市 町 村 計	1,580,050	1,518,245	45,259,213	3.5	20,210	45,350
豊 前 市	446,075	451,412	11,609,630	3.8	17,445	38,448
み や こ 町	459,764	410,371	11,826,812	3.9	23,182	54,281
吉 富 町	139,788	133,894	3,237,790	4.3	20,703	47,612
上 毛 町	165,509	177,907	8,546,770	1.9	21,613	52,626
築 上 町	368,914	344,661	10,038,211	3.7	20,086	42,462
直 方 鞍 手 広 域 構 成 市 町 村 計	1,060,655	892,712	29,711,660	3.6	20,552	44,170
宮 若 市	528,485	475,549	17,988,101	2.9	18,933	41,038
小 竹 町	206,077	150,912	4,308,745	4.8	27,012	55,042
鞍 手 町	326,093	266,251	7,414,814	4.4	20,298	44,120
甘 木 朝 倉 広 域 構 成 市 町 村 計	1,552,782	1,344,622	56,050,556	2.8	18,325	47,863
朝 倉 市	906,633	789,362	38,664,831	2.3	17,037	43,651
筑 前 町	508,440	490,115	12,581,097	4.0	17,315	47,021
東 峰 村	137,709	65,145	4,804,628	2.9	63,843	160,313

消 防 費 の 性 質 別 内 訳								区 分
人件費 (千円)	うち職員給 (千円)	物件費 (千円)	維持補修費 (千円)	補助費等 (千円)	うち組合負担金 (千円)	普通建設事業費 (千円)	その他 (千円)	
113,271	44,194	142,851	4,249	1,843,315	1,793,305	114,448	1,055	田 川 地 区 構 成 市 町 村 計
40,407	21,677	30,980	770	686,367	679,671	32,347	9	田 川 市
4,286	-	14,239	1,445	156,859	151,188	4,029	-	香 春 町
31,331	18,473	35,337	-	163,509	149,375	15,203	78	添 田 町
2,375	-	6,220	-	133,092	126,437	13,462	968	糸 田 町
5,267	-	12,523	-	217,140	214,380	6,442	-	川 崎 町
7,594	-	6,565	38	88,053	88,053	3,549	-	大 任 町
3,200	-	13,938	1,025	66,257	66,257	18,399	-	赤 村
18,811	4,044	23,049	971	332,038	317,944	21,017	-	福 智 町
545,446	285,979	208,454	6,944	4,315,631	3,977,801	386,033	4,375	久 留 米 広 域 構 成 市 町 村 計
100,524	-	45,076	2,819	3,016,727	2,776,340	264,879	606	久 留 米 市
366,989	284,324	83,792	847	30,870	858	49,945	-	大 川 市
22,551	-	23,527	3,093	513,614	494,778	7,272	249	小 郡 市
33,318	-	35,999	185	415,155	388,497	56,450	3,306	う き は 市
13,387	1,655	7,060	-	182,315	172,595	4,150	214	大 刀 洗 町
8,677	-	13,000	-	156,950	144,733	3,337	-	大 木 町
70,408	4,918	111,607	1,270	1,211,995	1,197,108	164,230	20,540	京 築 広 域 構 成 市 町 村 計
21,289	-	14,903	-	374,407	369,485	35,476	-	豊 前 市
25,818	2,722	53,459	-	311,668	311,668	48,280	20,539	み や こ 町
5,142	2,196	6,813	-	104,017	100,967	23,815	1	吉 富 町
6,047	-	19,650	243	136,443	129,528	3,126	-	上 毛 町
12,112	-	16,782	1,027	285,460	285,460	53,533	-	築 上 町
38,480	-	51,850	1,777	922,016	913,013	44,234	2,298	直 方 鞍 手 広 域 構 成 市 町 村 計
21,257	-	30,890	1,777	459,657	459,657	14,904	-	宮 若 市
7,581	-	5,250	-	180,857	178,425	12,389	-	小 竹 町
9,642	-	15,710	-	281,502	274,931	16,941	2,298	鞍 手 町
101,071	29,540	120,499	717	1,281,551	1,217,364	48,944	-	甘 木 朝 倉 広 域 構 成 市 町 村 計
83,547	29,540	63,995	550	747,172	712,129	11,369	-	朝 倉 市
10,676	-	27,137	167	460,654	431,674	9,806	-	筑 前 町
6,848	-	29,367	-	73,725	73,561	27,769	-	東 峰 村

第4-1表 消防費歳出決算額(総括表)

区 分	消 防 費 歳 出 決 算 額 (千円)	消 防 費 に 係 る 基 準 財 政 需 要 額 (千円)	普 通 会 計 歳 出 決 算 額 (千円)	普 通 会 計 歳 出 決 算 額 に 対 し 消 防 費 の 割 合 (%)	人 口 一 人 当 た り の 消 防 費 (円)	一 世 帯 当 た り の 消 防 費 (円)
粕屋南部 構成市町村計	2,564,385	2,813,317	61,443,158	4.2	13,021	31,402
宇美町	495,039	532,287	11,207,391	4.4	13,368	32,364
篠栗町	414,715	470,114	9,706,187	4.3	13,249	31,882
志免町	543,725	616,223	13,373,974	4.1	12,005	28,272
須恵町	360,059	419,897	8,129,276	4.4	12,836	31,748
久山町	224,417	161,251	4,806,720	4.7	25,929	69,265
粕屋町	526,430	613,545	14,219,610	3.7	11,296	26,933
宗像地区 構成市町村計	1,798,181	1,977,127	62,958,686	2.9	11,265	26,365
宗像市	1,087,337	1,180,059	37,092,703	2.9	11,277	26,012
福津市	710,844	797,068	25,865,983	2.7	11,247	26,925
粕屋北部 構成市町村計	1,214,209	1,189,597	35,488,049	3.4	13,437	32,861
古賀市	704,956	725,675	20,737,300	3.4	12,134	28,830
新宮町	509,253	463,922	14,750,749	3.5	15,781	40,747
遠賀中間広 構成市町村計	1,381,382	1,451,372	35,162,470	3.9	14,833	33,499
芦屋町	288,995	244,995	8,283,757	3.5	20,813	45,262
水巻町	375,356	437,434	9,243,050	4.1	13,218	28,609
岡垣町	438,378	466,046	10,244,436	4.3	13,834	32,184
遠賀町	278,653	302,897	7,391,227	3.8	14,542	34,355

平成30年度

消 防 費 の 性 質 別 内 訳								区 分
人件費 (千円)	うち職員給 (千円)	物件費 (千円)	維持補修費 (千円)	補助費等 (千円)	うち組合負担金 (千円)	普通建設事業費 (千円)	その他 (千円)	
110,713	25,299	188,353	6,724	2,176,059	2,128,607	82,536	-	粕屋南 構成市町村計
27,020	-	36,248	1,129	409,074	409,074	21,568	-	宇美町
22,358	7,765	33,296	120	346,419	339,358	12,522	-	篠栗町
24,712	11,415	50,641	582	462,531	452,351	5,259	-	志免町
8,730	-	23,257	2,551	315,090	308,326	10,431	-	須恵町
16,318	6,119	26,239	1,060	166,425	166,425	14,375	-	久山町
11,575	-	18,672	1,282	476,520	453,073	18,381	-	粕屋町
61,465	291	102,782	3,999	1,578,404	1,505,340	51,192	339	宗像地 構成市町村計
39,927	291	60,721	-	947,344	892,409	39,006	339	宗像市
21,538	-	42,061	3,999	631,060	612,931	12,186	-	福津市
50,841	13,517	86,048	1,965	1,033,178	1,010,613	42,177	-	粕屋北 構成市町村計
29,346	7,192	42,608	1,965	627,486	614,571	3,551	-	古賀市
21,495	6,325	43,440	-	405,692	396,042	38,626	-	新宮町
40,097	14,849	76,149	1,181	1,130,267	1,109,311	130,634	3,054	遠賀中間 構成市町村計
17,750	8,677	21,592	210	192,298	189,251	57,145	-	芦屋町
6,766	-	18,856	720	338,379	332,436	7,581	3,054	水巻町
11,894	6,172	17,695	-	364,802	354,582	43,987	-	岡垣町
3,687	-	18,006	251	234,788	233,042	21,921	-	遠賀町

第4-1表 消防費歳出決算額(総括表)

区 分	消 防 費 歳 出 決 算 額 (千円)	消 防 費 に 係 る 基 準 財 政 需 要 額 (千円)	普 通 会 計 歳 出 決 算 額 (千円)	普 通 会 計 歳 出 決 算 額 に 対 する 消 防 費 の 割 合 (%)	人 口 一 人 当 た り の 消 防 費 (円)	一 世 帯 当 た り の 消 防 費 (円)
消 防 一 部 事 務 計 組 合	21,823,866				10,727	24,956
八 女 地 区	1,148,846				13,767	36,110
筑 紫 野 太 宰 府	1,722,127				9,883	22,977
飯 塚 地 区	2,823,691				15,682	32,888
春 日 大 野 城 那 珂 川	2,579,042				9,858	23,214
田 川 地 区	1,480,317				11,710	23,590
久 留 米 広 域	3,501,029				7,708	18,557
京 築 広 域	1,147,432				14,677	32,933
直 方 鞍 手 広 域	851,993				16,509	35,480
甘 木 朝 倉 広 域	1,213,933				14,326	37,419
粕 屋 南 部	1,674,518				8,503	20,505
宗 像 地 区	1,490,803				9,340	21,858
粕 屋 北 部	1,008,865				11,164	27,304
遠 賀 中 間 広 域	1,181,270				12,684	28,646

平成30年度

消 防 費 の 性 質 別 内 訳								区 分
人件費 (千円)	うち職員給 (千円)	物件費 (千円)	維持補修費 (千円)	補助費等 (千円)	うち組合負担金 (千円)	普通建設事業費 (千円)	その他 (千円)	
16,340,763	13,108,893	1,719,062	30,751	541,398	424,893	3,072,749	119,143	消 防 一 部 事 務 計 組 合
948,073	700,613	101,378	4,182	7,555	7,555	87,432	226	八 女 地 区
1,213,868	1,006,278	123,706	986	10,152	-	373,415	-	筑 紫 野 太 宰 府
1,695,361	1,401,403	118,065	1,936	13,964	-	923,703	70,662	飯 塚 地 区
1,956,402	1,469,998	159,304	-	135,028	135,028	288,185	40,123	春 日 大 野 城 那 珂 川
1,142,112	936,553	180,237	2,973	15,898	-	139,097	-	田 川 地 区
2,836,827	2,339,289	445,369	-	33,382	-	185,451	-	久 留 米 広 域
970,820	727,535	106,675	2,546	18,403	-	40,983	8,005	京 築 広 域
620,908	512,802	68,849	679	16,704	-	144,853	-	直 方 鞍 手 広 域
1,018,974	759,098	67,705	1,971	13,527	13,527	111,756	-	甘 木 朝 倉 広 域
1,356,414	1,121,014	108,306	-	100,204	100,204	109,594	-	粕 屋 南 部
1,063,324	878,950	98,739	-	102,940	102,940	225,800	-	宗 像 地 区
722,607	596,679	60,531	9,478	65,639	65,639	150,610	-	粕 屋 北 部
795,073	658,681	80,198	6,000	8,002	-	291,870	127	遠 賀 中 間 広 域

第4-2表 消防費決算額財源内訳

区 分	消 防 費 総 額 (千円)	消 防 費 に 係 る 基 準 財 政 需 要 額 (千円)	消 防 費 に 係 る 一 般 財 源 の 割 合 (%)	基 準 財 政 需 要 額 に 対 する 一 般 財 源 の 割 合 (%)	国庫支出金	県支出金	使用料手数料
					(千円)	(千円)	(千円)
市 町 村 計	62,095,894	64,349,349	89.8	86.6	128,905	34,152	124,412
北 九 州 市	12,889,698	10,775,635	83.9	100.3	12,051	330	34,983
福 岡 市	13,586,634	17,769,612	90.4	69.1	10,584	444	75,526
大 牟 田 市	1,392,556	1,369,933	88.0	89.5	11,539	23	7,213
直 方 市	655,717	715,493	83.6	76.7	-	-	503
柳 川 市	870,182	959,653	90.0	81.6	1,827	-	543
筑 後 市	698,962	628,167	63.7	70.8	-	6	196
行 橋 市	691,122	843,884	96.3	78.8	-	16	185
中 間 市	511,859	564,390	95.9	87.0	259	3	242
み や ま 市	697,071	626,630	90.5	100.7	13,334	-	247
糸 島 市	1,418,875	1,252,605	78.4	88.8	-	1,616	304
苅 田 町	622,160	497,799	93.2	116.5	25,324	12	4,043
八 女 地 区 構 成 市 町 村 計	1,648,981	1,358,294	92.5	112.3	-	-	-
八 女 市	1,296,828	1,037,860	93.0	116.2	-	-	-
広 川 町	352,153	320,434	90.6	99.5	-	-	-
筑 紫 野 太 宰 府 構 成 市 町 村 計	2,076,442	2,097,190	95.9	95.0	-	142	-
筑 紫 野 市	1,177,511	1,193,619	96.6	95.3	-	138	-
太 宰 府 市	898,931	903,571	95.1	94.6	-	4	-
飯 塚 地 区 構 成 市 町 村 計	2,726,913	2,626,764	93.3	96.9	4,087	24,000	-
飯 塚 市	1,630,561	1,695,768	98.6	94.8	3,337	-	-
嘉 麻 市	810,988	695,221	86.1	100.5	-	24,000	-
桂 川 町	285,364	235,775	83.6	101.2	750	-	-
春 日 大 野 城 那 珂 川 構 成 市 町 村 計	2,771,006	3,180,657	93.6	81.5	766	1,828	3
春 日 市	960,053	1,302,698	99.3	73.2	-	-	-
大 野 城 市	1,087,903	1,217,982	86.8	77.5	766	828	3
那 珂 川 市	723,050	659,977	96.0	105.2	-	1,000	-

消 防 費 の 財 源 内 訳							区 分
分担金・負担金 ・寄付金 (千円)	財産収入 (千円)	繰入金 (千円)	諸収入 (千円)	繰越金 (千円)	地方債 (千円)	一般財源等 (千円)	
587,197	4,941	219,085	534,865	91,045	4,626,862	55,744,430	市 町 村 計
103,320	-	-	88,785	88,341	1,751,000	10,810,888	北 九 州 市
483,486	895	-	61,032	-	668,000	12,286,667	福 岡 市
-	-	-	17,074	-	130,900	1,225,807	大 牟 田 市
-	-	-	7,279	-	99,500	548,435	直 方 市
-	-	32,680	12,672	-	39,400	783,060	柳 川 市
20	-	-	7,838	-	246,000	444,902	筑 後 市
-	-	-	11,070	-	14,600	665,251	行 橋 市
-	-	-	2,932	-	17,300	491,123	中 間 市
-	-	-	14,838	-	37,700	630,952	み や ま 市
-	-	-	18,322	35	285,700	1,112,898	糸 島 市
-	3	-	5,980	-	6,900	579,898	苅 田 町
-	33	7,000	42,032	-	74,700	1,525,216	八 女 地 区 構 成 市 町 村 計
-	-	7,000	33,389	-	50,200	1,206,239	八 女 市
-	33	-	8,643	-	24,500	318,977	広 川 町
-	-	-	20,738	-	63,400	1,992,162	筑 紫 野 太 宰 府 構 成 市 町 村 計
-	-	-	5,636	-	34,100	1,137,637	筑 紫 野 市
-	-	-	15,102	-	29,300	854,525	太 宰 府 市
32	4	644	14,186	699	138,600	2,544,661	飯 塚 地 区 構 成 市 町 村 計
-	-	-	10,865	-	8,900	1,607,459	飯 塚 市
-	-	644	2,081	699	84,900	698,664	嘉 麻 市
32	4	-	1,240	-	44,800	238,538	桂 川 町
-	1,482	3,011	10,618	-	161,000	2,592,298	春 日 大 野 城 那 珂 川 構 成 市 町 村 計
-	42	-	2,431	-	3,900	953,680	春 日 市
-	1,440	3,011	1,007	-	136,600	944,248	大 野 城 市
-	-	-	7,180	-	20,500	694,370	那 珂 川 市

第4-2表 消防費決算額財源内訳

区 分	消 防 費 総 額 (千円)	消 防 費 に 係 る 基 準 財 政 需 要 額 (千円)	消 防 費 に 係 る 一 般 財 源 の 割 合 (%)	基 準 財 政 需 要 額 に 対 する 一 般 財 源 の 割 合 (%)	国庫支出金	県支出金	使用料手数料
					(千円)	(千円)	(千円)
田川地区 構成市町村計	2,219,189	2,126,503	93.3	97.4	1,246	29	-
田川市	790,880	644,812	94.0	115.3	-	-	-
香春町	180,858	204,587	97.4	86.1	-	-	-
添田町	245,458	202,756	91.7	111.0	-	-	-
糸田町	156,117	170,732	90.4	82.6	-	29	-
川崎町	241,372	281,155	96.1	82.5	-	-	-
大任町	105,799	114,232	92.8	86.0	-	-	-
赤村	102,819	77,925	76.9	101.5	-	-	-
福智町	395,886	430,304	94.8	87.2	1,246	-	-
久留米広域 構成市町村計	5,466,883	5,769,148	92.7	87.9	621	900	398
久留米市	3,430,631	3,544,686	91.6	88.6	-	-	-
大川市	532,443	497,200	91.6	98.1	-	4	398
小郡市	570,306	722,036	97.9	77.3	309	-	-
うきは市	544,413	505,845	93.1	100.2	312	896	-
大刀洗町	207,126	255,730	97.1	78.6	-	-	-
大木町	181,964	243,651	95.2	71.1	-	-	-
京築広域 構成市町村計	1,580,050	1,518,245	90.2	93.8	10,352	65	-
豊前市	446,075	451,412	92.1	91.0	4,621	65	-
みやこ町	459,764	410,371	87.4	97.9	2,500	-	-
吉富町	139,788	133,894	83.5	87.2	-	-	-
上毛町	165,509	177,907	91.6	85.2	3,231	-	-
築上町	368,914	344,661	93.1	99.7	-	-	-
直方鞍手広域 構成市町村計	1,060,655	892,712	83.9	99.7	-	-	-
宮若市	528,485	475,549	86.6	96.2	-	-	-
小竹町	206,077	150,912	81.6	111.4	-	-	-
鞍手町	326,093	266,251	81.1	99.3	-	-	-
甘木朝倉広域 構成市町村計	1,552,782	1,344,622	88.4	102.1	14,820	1,928	26
朝倉市	906,633	789,362	86.5	99.3	-	-	26
筑前町	508,440	490,115	97.8	101.4	-	-	-
東峰村	137,709	65,145	66.5	140.5	14,820	1,928	-

消 防 費 の 財 源 内 訳							区 分
分担金・負担金 ・寄付金 (千円)	財産収入 (千円)	繰入金 (千円)	諸収入 (千円)	繰越金 (千円)	地方債 (千円)	一般財源等 (千円)	
-	1,686	31,504	21,914	1,442	91,100	2,070,268	田川地区 構成市町村計
-	9	9,945	4,381	1,442	31,500	743,603	田川市
-	-	-	-	-	4,700	176,158	香春町
-	78	3,612	5,255	-	11,500	225,013	添田町
-	968	65	2,381	-	11,600	141,074	糸田町
-	-	2,590	1,900	-	5,000	231,882	川崎町
-	-	-	2,900	-	4,700	98,199	大任町
-	631	-	5,097	-	18,000	79,091	赤村
-	-	15,292	-	-	4,100	375,248	福智町
247	822	3,778	57,412	-	333,800	5,068,905	久留米広域 構成市町村計
-	606	2,300	32,057	-	254,400	3,141,268	久留米市
-	-	-	1,264	-	42,800	487,977	大川市
247	2	1,478	3,179	-	6,700	558,391	小郡市
-	-	-	13,561	-	22,700	506,944	うきは市
-	214	-	1,708	-	4,100	201,104	大刀洗町
-	-	-	5,643	-	3,100	173,221	大木町
-	10	37,834	22,299	-	85,000	1,424,490	京築広域 構成市町村計
-	-	-	-	-	30,400	410,989	豊前市
-	9	32,694	7,616	-	15,300	401,645	みやこ町
-	1	-	519	-	22,500	116,768	吉富町
-	-	2,500	5,081	-	3,100	151,597	上毛町
-	-	2,640	9,083	-	13,700	343,491	築上町
-	-	1,600	14,261	-	154,800	889,994	直方鞍手広域 構成市町村計
-	-	-	8,447	-	62,500	457,538	宮若市
-	-	-	1,287	-	36,700	168,090	小竹町
-	-	1,600	4,527	-	55,600	264,366	鞍手町
-	-	90,663	28,881	-	43,540	1,372,924	甘木朝倉広域 構成市町村計
-	-	90,663	19,680	-	12,040	784,224	朝倉市
-	-	-	5,793	-	5,500	497,147	筑前町
-	-	-	3,408	-	26,000	91,553	東峰村

第4-2表 消防費決算額財源内訳

区 分	消 防 費 総 額 (千円)	消 防 費 に 係 る 基 準 財 政 需 要 額 (千円)	消 防 費 に 係 る 一 般 財 源 の 割 合 (%)	基 準 財 政 需 要 額 に 対 する 一 般 財 源 の 割 合 (%)	財 政 需 要 額 内 財 源 内 訳		
					国庫支出金 (千円)	県支出金 (千円)	使用料手数料 (千円)
粕屋南部 構成市町村計	2,564,385	2,813,317	95.9	87.4	1,554	1,549	-
宇美町	495,039	532,287	95.9	89.2	-	73	-
篠栗町	414,715	470,114	95.9	84.6	-	-	-
志免町	543,725	616,223	97.3	85.9	1,554	-	-
須恵町	360,059	419,897	96.0	82.3	-	-	-
久山町	224,417	161,251	92.2	128.3	-	333	-
粕屋町	526,430	613,545	96.1	82.5	-	1,143	-
宗像地区 構成市町村計	1,798,181	1,977,127	97.4	88.6	4,144	1,235	-
宗像市	1,087,337	1,180,059	97.5	89.8	1,066	1,205	-
福津市	710,844	797,068	97.3	86.7	3,078	30	-
粕屋北部 構成市町村計	1,214,209	1,189,597	96.3	98.3	1,123	-	-
古賀市	704,956	725,675	98.3	95.5	-	-	-
新宮町	509,253	463,922	93.5	102.7	1,123	-	-
遠賀中間広域 構成市町村計	1,381,382	1,451,372	94.3	89.8	15,274	26	-
芦屋町	288,995	244,995	96.7	114.1	-	26	-
水巻町	375,356	437,434	96.9	83.2	2,797	-	-
岡垣町	438,378	466,046	93.0	87.5	5,386	-	-
遠賀町	278,653	302,897	90.5	83.3	7,091	-	-

消 防 費 の 財 源 内 訳							区 分
分担金・負担金 ・寄付金 (千円)	財産収入 (千円)	繰入金 (千円)	諸収入 (千円)	繰越金 (千円)	地方債 (千円)	一般財源等 (千円)	
92	-	1,902	32,332	-	66,922	2,460,034	粕屋南部 構成市町村計
92	-	-	6,513	-	13,700	474,661	宇美町
-	-	-	4,628	-	12,522	397,565	篠栗町
-	-	1,902	6,487	-	4,500	529,282	志免町
-	-	-	4,079	-	10,300	345,680	須恵町
-	-	-	3,008	-	14,200	206,876	久山町
-	-	-	7,617	-	11,700	505,970	粕屋町
-	-	2,100	6,581	-	33,100	1,751,021	宗像地区 構成市町村計
-	-	-	1,546	-	23,900	1,059,620	宗像市
-	-	2,100	5,035	-	9,200	691,401	福津市
-	-	-	10,570	528	32,500	1,169,488	粕屋北部 構成市町村計
-	-	-	7,533	-	4,300	693,123	古賀市
-	-	-	3,037	528	28,200	476,365	新宮町
-	6	6,369	5,219	-	51,400	1,303,088	遠賀中間広 域構成市町村計
-	-	-	771	-	8,700	279,498	芦屋町
-	6	-	1,422	-	7,400	363,731	水巻町
-	-	6,369	2,026	-	16,900	407,697	岡垣町
-	-	-	1,000	-	18,400	252,162	遠賀町

第4-2表 消防費決算額財源内訳

区 分	消 防 費 総 額 (千円)	消 防 費 に 係 る 基 準 財 政 需 要 額 (千円)	消 防 費 に 係 る 消 費 財 源 の 割 合 (%)	基 準 財 政 需 要 額 に 対 する 一 般 財 源 の 割 合 (%)	国庫支出金	県支出金	使用料手数料
					(千円)	(千円)	(千円)
消 防 一 部 事 務 組 合	21,823,866		88.1		7,397	8,283	18,436
八 女 地 区	1,148,846		92.8		96	-	1,080
筑 紫 野 太 宰 府	1,722,127		85.0		-	-	-
飯 塚 地 区	2,823,691		76.8		664	8,283	1,801
春 日 大 野 城 那 珂 川	2,579,042		86.0		-	-	-
田 川 地 区	1,480,317		90.8		331	-	1,214
久 留 米 広 域	3,501,029		96.3		5,563	-	4,252
京 築 広 域	1,147,432		93.2		241	-	2,572
直 方 鞍 手 広 域	851,993		99.7		-	-	-
甘 木 朝 倉 広 域	1,213,933		92.6		176	-	20
粕 屋 南 部	1,674,518		92.9		-	-	2,663
宗 像 地 区	1,490,803		83.2		-	-	2,122
粕 屋 北 部	1,008,865		81.1		-	-	2,092
遠 賀 中 間 広 域	1,181,270		78.8		326	-	620

平成30年度

消 防 費 の 財 源 内 訳							区 分
分担金・負担金 ・寄付金 (千円)	財産収入 (千円)	繰入金 (千円)	諸収入 (千円)	繰越金 (千円)	地方債 (千円)	一般財源等 (千円)	
177,079	5,768	229,575	196,567	23,328	1,938,500	19,218,933	消 防 一 部 事 務 計 組 合
-	-	21,804	-	-	59,700	1,066,166	八 女 地 区
-	-	-	13,668	-	245,100	1,463,359	筑 紫 野 太 宰 府
-	3,577	98,006	347	23,328	519,300	2,168,385	飯 塚 地 区
78,224	123	100,100	33,295	-	148,400	2,218,900	春日大野城那珂川
1,784	-	-	5,468	-	127,900	1,343,620	田 川 地 区
-	-	-	26,197	-	94,200	3,370,817	久 留 米 広 域
-	5	-	42,092	-	33,100	1,069,422	京 築 広 域
-	-	-	-	-	2,300	849,693	直 方 鞍 手 広 域
-	212	-	3,762	-	85,600	1,124,163	甘 木 朝 倉 広 域
23,028	-	-	27,424	-	65,800	1,555,603	粕 屋 南 部
48,902	128	-	25,627	-	174,300	1,239,724	宗 像 地 区
25,141	1,596	9,665	18,687	-	133,300	818,384	粕 屋 北 部
-	127	-	-	-	249,500	930,697	遠 賀 中 間 広 域