

# 金融

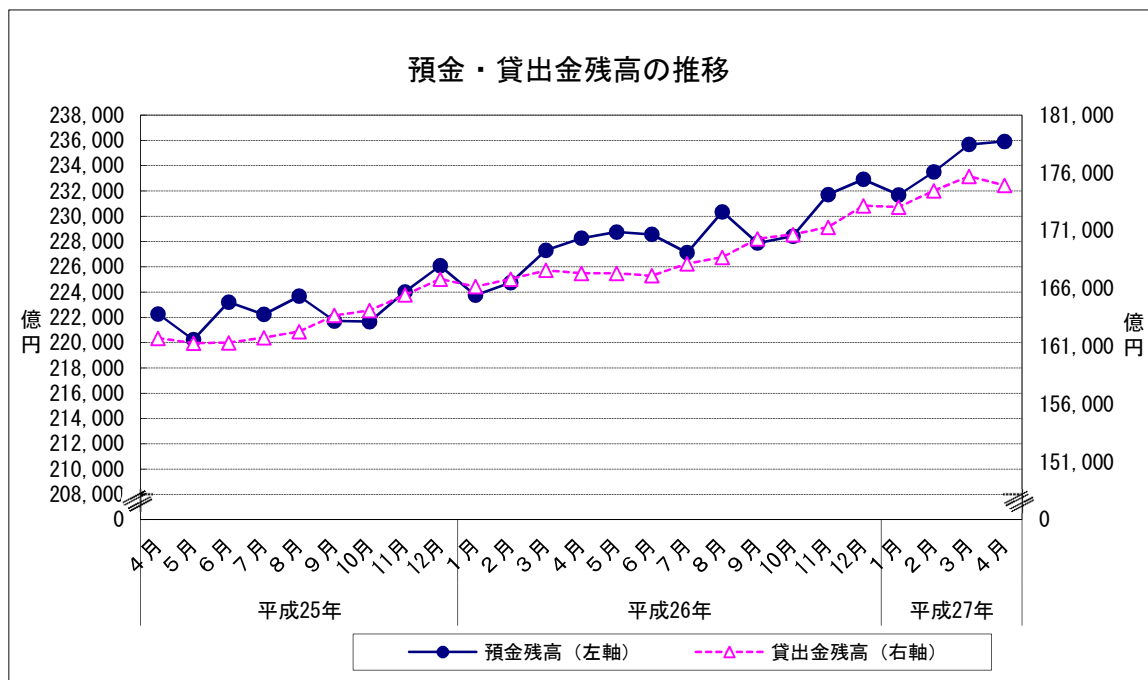
- 1 預金残高（2015年4月）  
 (1) 前月比 : 3か月連続のプラス
- 2 貸出金残高（2015年4月）  
 (1) 前月比 : 3か月ぶりのマイナス  
 (2) 前年同月比 : 56か月連続のプラス

		預金残高		貸出金残高		
		残高	前月比	残高	前月比	前年同月比
平成26年 (2014)	4月	228,246	0.42	167,300	▲ 0.16	3.48
	5月	228,748	0.22	167,303	0.00	3.74
	6月	228,552	▲ 0.09	167,093	▲ 0.13	3.59
	7月	227,115	▲ 0.63	168,135	0.62	3.96
	8月	230,337	1.42	168,689	0.33	3.96
	9月	227,866	▲ 1.07	170,294	0.95	4.05
	10月	228,414	0.24	170,652	0.21	4.00
	11月	231,704	1.44	171,291	0.37	3.54
	12月	232,909	0.52	173,144	1.08	3.80
平成27年 (2015)	1月	231,682	▲ 0.53	173,044	▲ 0.06	4.15
	2月	233,504	0.79	174,450	0.81	4.58
	3月	235,671	0.93	175,695	0.71	4.85
	4月	235,913	0.10	174,912	▲ 0.45	4.55

※預金残高、貸出金残高は国内銀行及び農業協同組合の合計

残高単位：億円

資料出所：日本銀行福岡支店、JA福岡信連



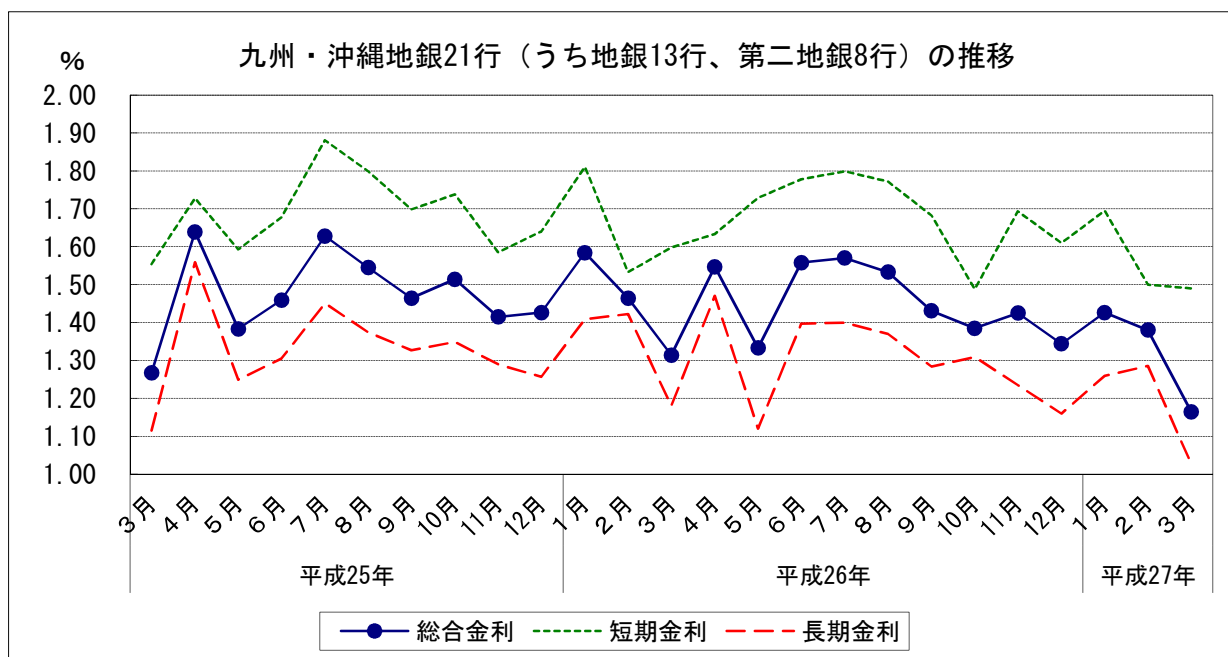
# 金融

## 3 金利(九州・沖縄地銀21行(うち地銀13行、第二地銀8行)貸出約定平均金利)(2015年3月)

- (1) 総合金利
  - ア 前月差： 2か月連続の下落
  - イ 前年同月差： 4か月連続の下落
- (2) 短期金利
  - ア 前月差： 2か月連続の下落
  - イ 前年同月差： 4か月連続の下落
- (3) 長期金利
  - ア 前月差： 3か月ぶりの下落
  - イ 前年同月差： 9か月連続の下落

		総合金利			短期金利			長期金利		
			前月差	前年同月差		前月差	前年同月差		前月差	前年同月差
平成26年 (2014)	3月	1.314	▲ 0.150	0.047	1.598	0.065	0.044	1.180	▲ 0.242	0.065
	4月	1.547	0.233	▲ 0.092	1.633	0.035	▲ 0.095	1.470	0.290	▲ 0.089
	5月	1.333	▲ 0.214	▲ 0.050	1.729	0.096	0.136	1.120	▲ 0.350	▲ 0.129
	6月	1.558	0.225	0.099	1.778	0.049	0.101	1.397	0.277	0.092
	7月	1.570	0.012	▲ 0.058	1.799	0.021	▲ 0.082	1.399	0.002	▲ 0.052
	8月	1.533	▲ 0.037	▲ 0.012	1.772	▲ 0.027	▲ 0.027	1.370	▲ 0.029	▲ 0.004
	9月	1.431	▲ 0.102	▲ 0.033	1.682	▲ 0.090	▲ 0.016	1.284	▲ 0.086	▲ 0.043
	10月	1.385	▲ 0.046	▲ 0.129	1.488	▲ 0.194	▲ 0.250	1.309	0.025	▲ 0.040
	11月	1.425	0.040	0.010	1.693	0.205	0.108	1.235	▲ 0.074	▲ 0.055
	12月	1.344	▲ 0.081	▲ 0.082	1.610	▲ 0.083	▲ 0.030	1.160	▲ 0.075	▲ 0.097
平成27年 (2015)	1月	1.426	0.082	▲ 0.158	1.695	0.085	▲ 0.116	1.259	0.099	▲ 0.150
	2月	1.380	▲ 0.046	▲ 0.084	1.500	▲ 0.195	▲ 0.033	1.285	0.026	▲ 0.137
	3月	1.164	▲ 0.216	▲ 0.150	1.490	▲ 0.010	▲ 0.108	1.026	▲ 0.259	▲ 0.154

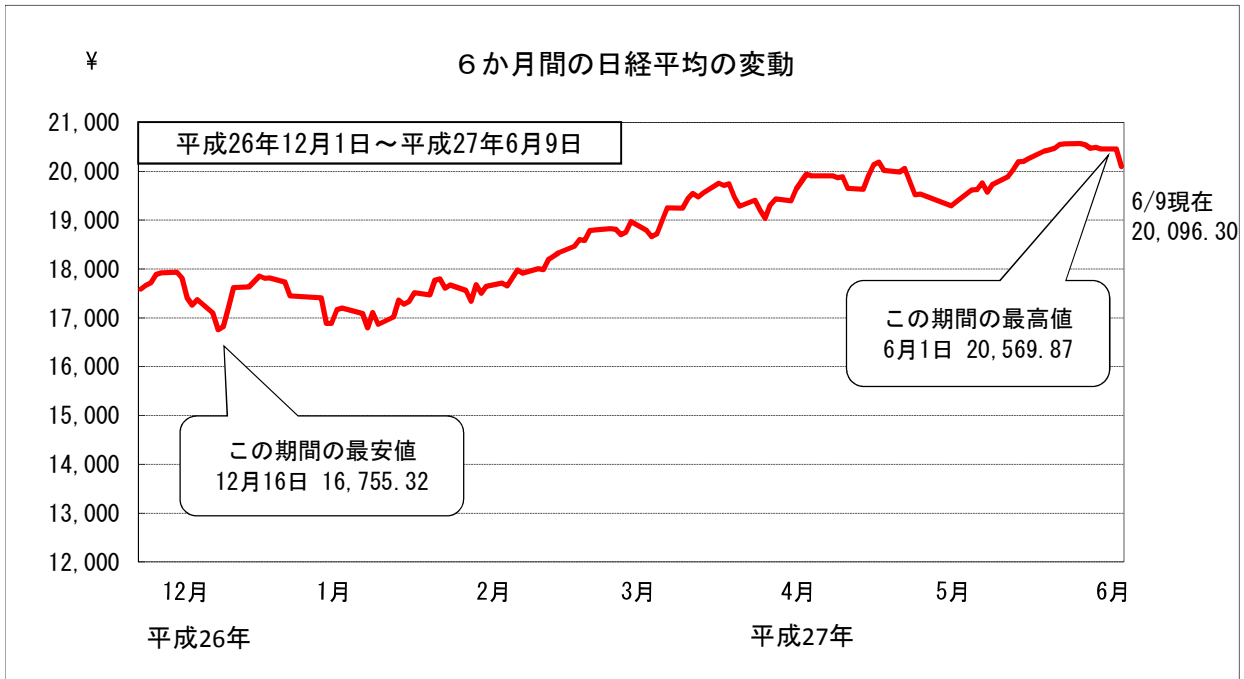
資料出所：日本銀行福岡支店「九州・沖縄地銀・第二地銀貸出約定平均金利」



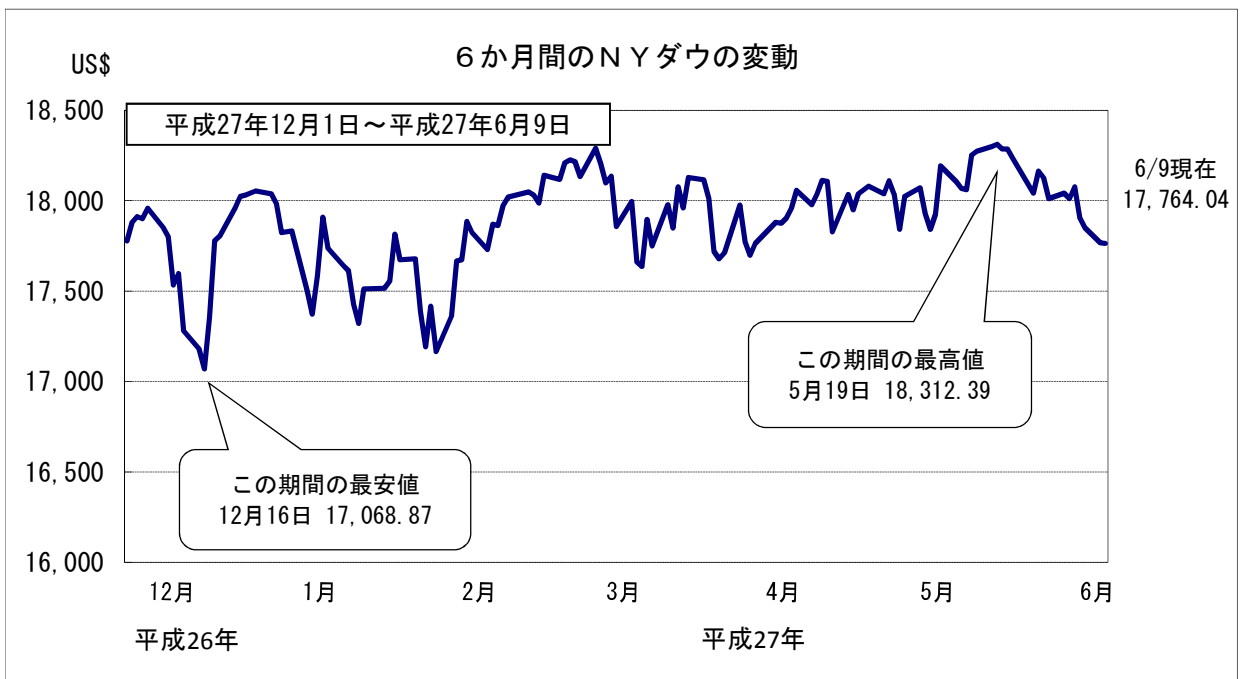
## 金融

### 4 株価の変動

(1) 株式相場（日経平均株価）は、このところ20,000～20,500円台で推移している。



※終値ベース



※終値ベース

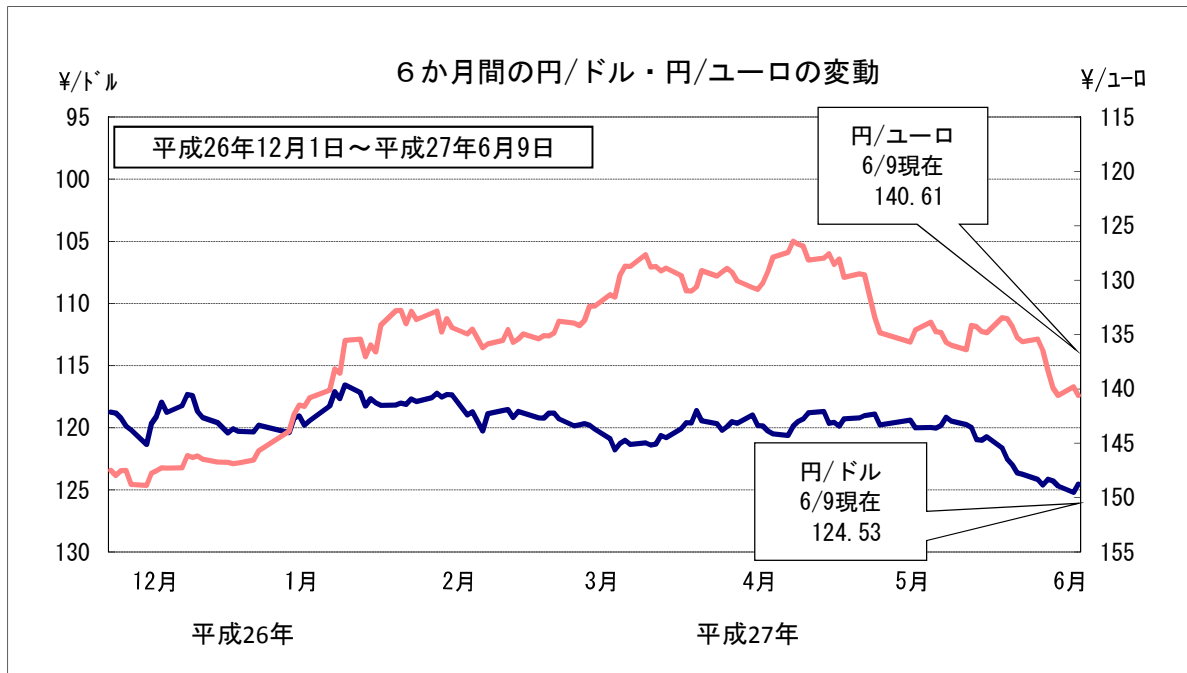
## 金融

### 5 為替の変動

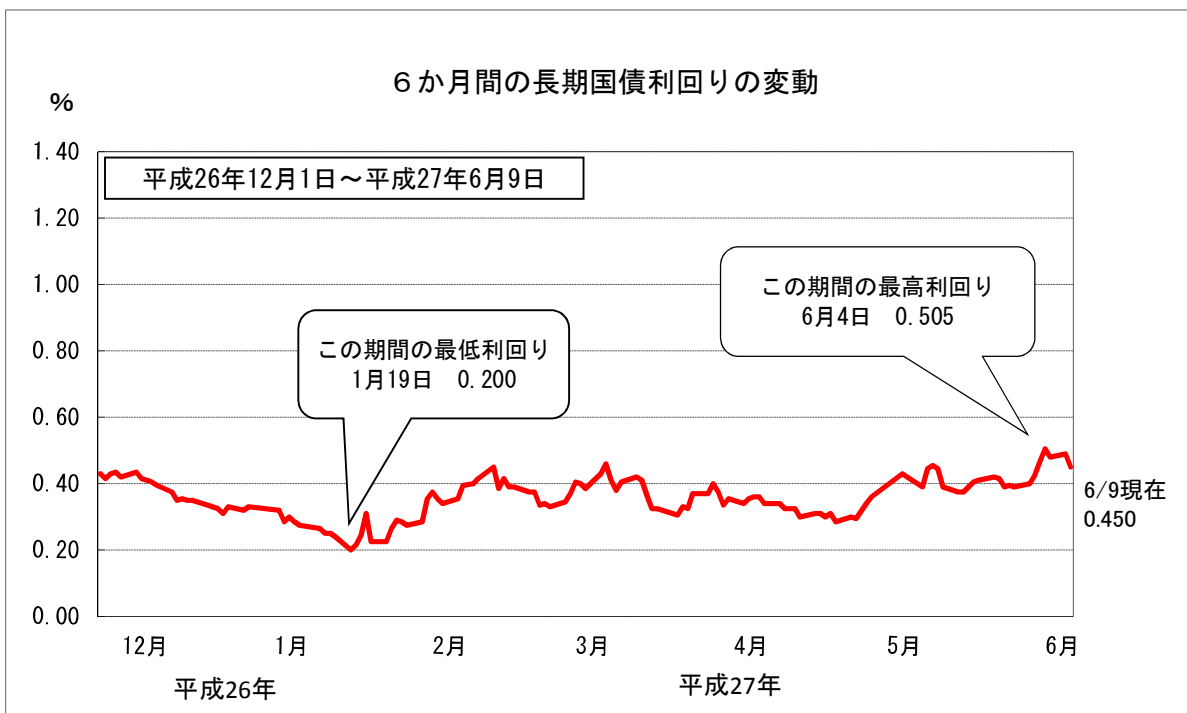
(1) 対米ドル円相場は、このところ121～124円台で推移している。

### 6 長期国債利回りの変動

(1) 長期金利は、このところ0.3～0.5%台で推移している。



※東京外為市場の買値終値ベース



新発10年国債利回り  
日本相互証券