

金融 [Finance]

[概要 Summary]

金融機関の貸付金残高は前年を下回っている。

1 預金残高（国内銀行）（2001年3月） [Deposits Outstanding] (Domestically Licensed Banks)

- (1) 前月比：2か月ぶりのマイナス
- (2) 前年同月比：51か月連続のプラス

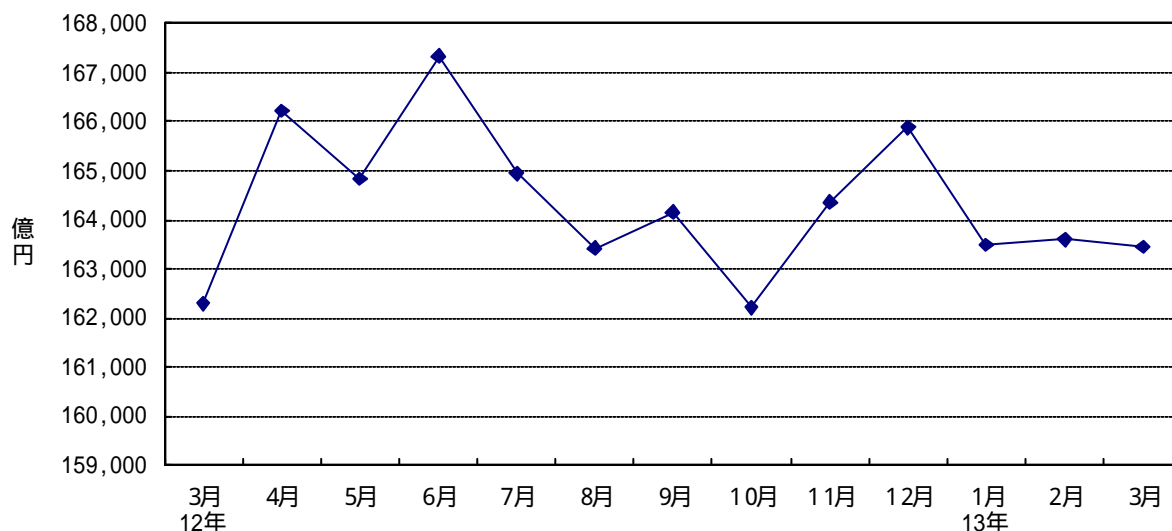
(In hundred millions of Yen)

		預金残高	前月比	前年同月比
平成12年 (2000)	3月	162,299	0.23	1.75
	4月	166,230	2.42	3.27
	5月	164,837	0.84	1.29
	6月	167,335	1.52	1.92
	7月	164,950	1.43	1.28
	8月	163,426	0.92	1.28
	9月	164,162	0.45	1.98
	10月	162,218	1.18	0.78
	11月	164,364	1.32	1.01
	12月	165,882	0.92	1.46
平成13年 (2001)	1月	163,497	1.44	1.67
	2月	163,609	0.07	1.04
	3月	163,457	0.09	0.71

預金残高は地方銀行・第二地方銀行協加盟行・
信用金庫・農業協同組合の合計

資料出所：財務省福岡財務支局
預金残高単位：億円

預金残高（国内銀行）の推移



金融 [Finance]

- 2 貸付金残高（国内銀行）（2001年3月）
 [Loans and Discounts Outstanding] (Domestically Licensed Banks)
 (1) 前月比：2か月連続のプラス
 (2) 前年同月比：19か月連続のマイナス

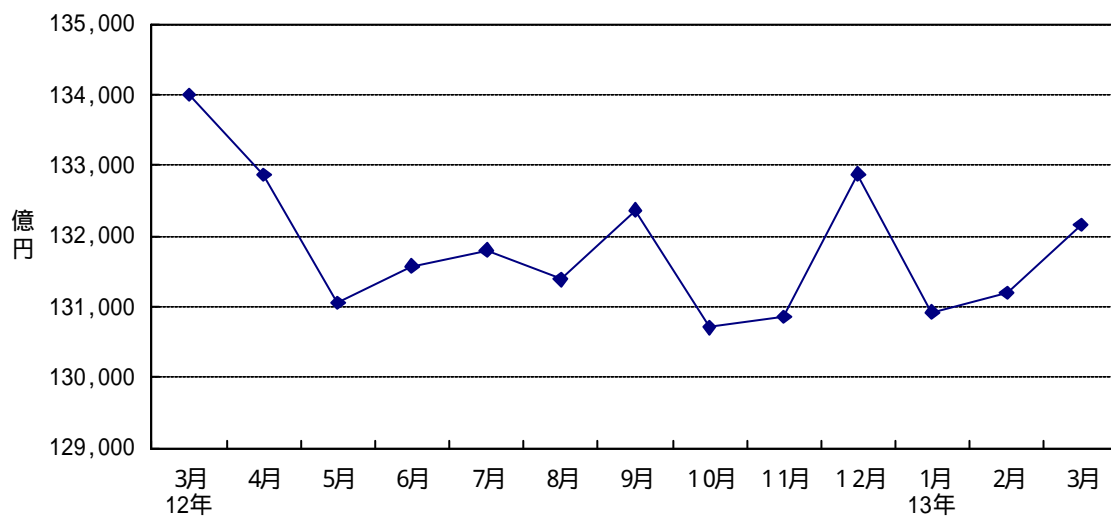
(In hundred millions of Yen)

		貸付金残高	前月比	前年同月比
平成12年 (2000)	3月	134,001	0.57	1.66
	4月	132,866	0.85	1.49
	5月	131,016	1.36	1.62
	6月	131,575	0.39	0.89
	7月	131,803	0.17	1.86
	8月	131,386	0.32	1.53
	9月	132,367	0.75	0.87
	10月	130,711	1.25	2.15
	11月	130,861	0.11	1.81
	12月	132,877	1.54	1.85
平成13年 (2001)	1月	130,930	1.47	2.02
	2月	131,203	0.21	1.53
	3月	132,166	0.73	1.37

貸付金残高は地方銀行・第二地方銀行協加盟行・
 信用金庫・農業協同組合の合計

資料出所：財務省福岡財務支局
 貸付金残高単位：億円

貸付金残高（国内銀行）の推移



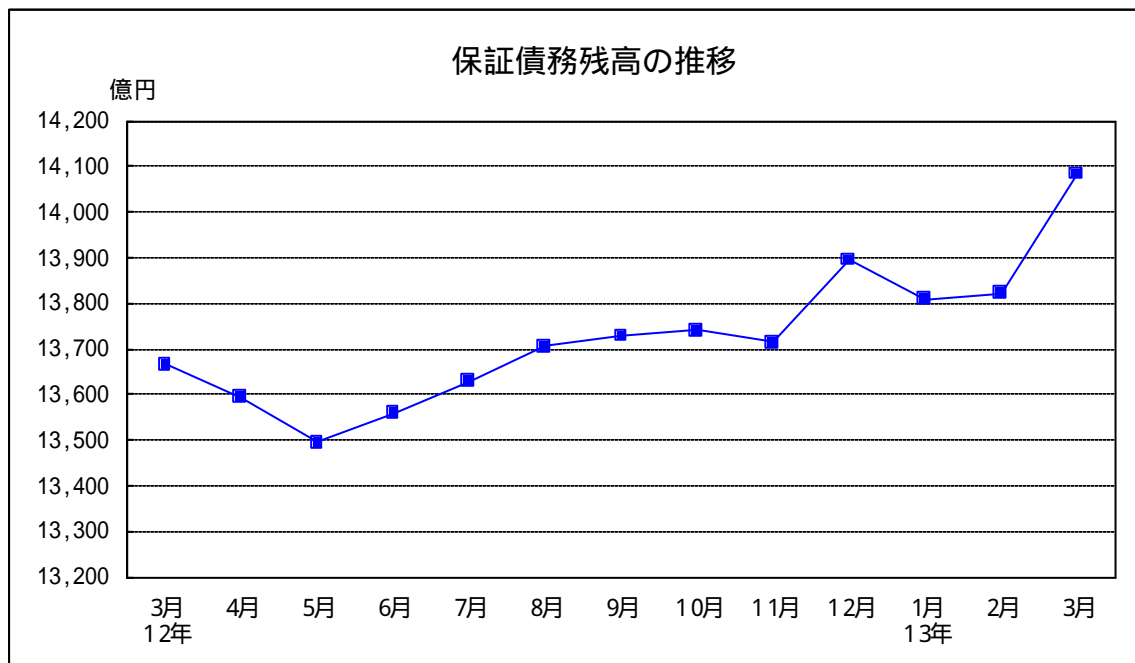
金融 [Finance]

3 保証債務残高（福岡県信用保証協会）（2001年3月）
 [Guaranteed liabilities Outstanding] (by Credit Guarantee Corporation of Fukuoka-Ken)
 (1) 前月比：2か月連続のプラス
 (2) 前年同月比：プラスを続けており、増加幅は横ばいの傾向を示している。

(In hundred millions of Yen)

		保証債務残高	前月比	前年同月比	
平成12年 (2000)	3月	13,667	0.86	7.37	
	4月	13,595	0.53	5.63	
	5月	13,495	0.74	4.84	
	6月	13,560	0.48	4.71	
	7月	13,630	0.52	4.54	
	8月	13,706	0.56	4.47	
	9月	13,729	0.17	4.05	
	10月	13,741	0.08	3.92	
	11月	13,714	0.19	3.42	
	12月	13,896	1.32	2.55	
	平成13年 (2001)	1月	13,809	0.63	1.94
		2月	13,823	0.11	2.02
3月		14,084	1.88	3.05	

資料出所：福岡県信用保証協会
 保証債務残高単位：億円



金融 [Finance]

5 金利（地方銀行19行貸出約定平均金利）（2001年2月）

[Interest Rates on Loan and Discounts]

(Average Contracted Interest Rates on Loans and Discounts of 19 Regional Banks)

(1) 総合金利 [General]

ア 前月比：2か月ぶりの低下

イ 前年同月比：6か月連続の上昇

(2) 短期金利 [Short-term Lendings]

ア 前月比：2か月ぶりの低下

イ 前年同月比：5か月ぶりの低下

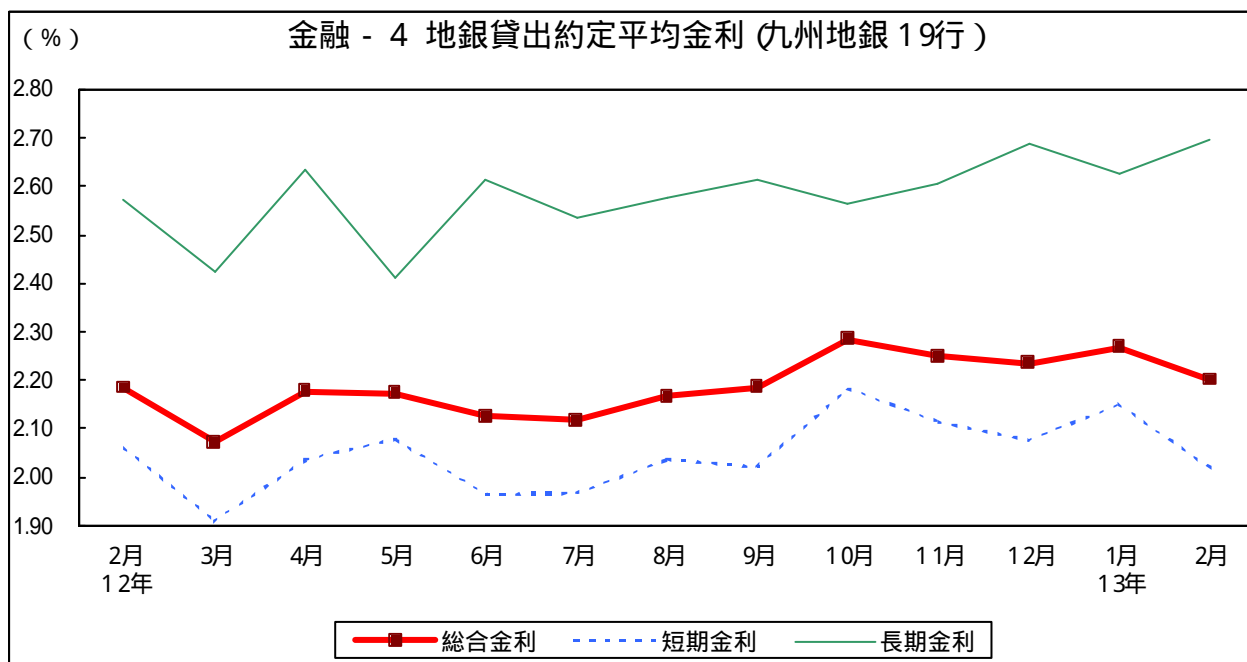
(3) 長期金利 [Long-term Lendings]

ア 前月比：2か月ぶりの上昇

イ 前年同月比：4か月連続の上昇

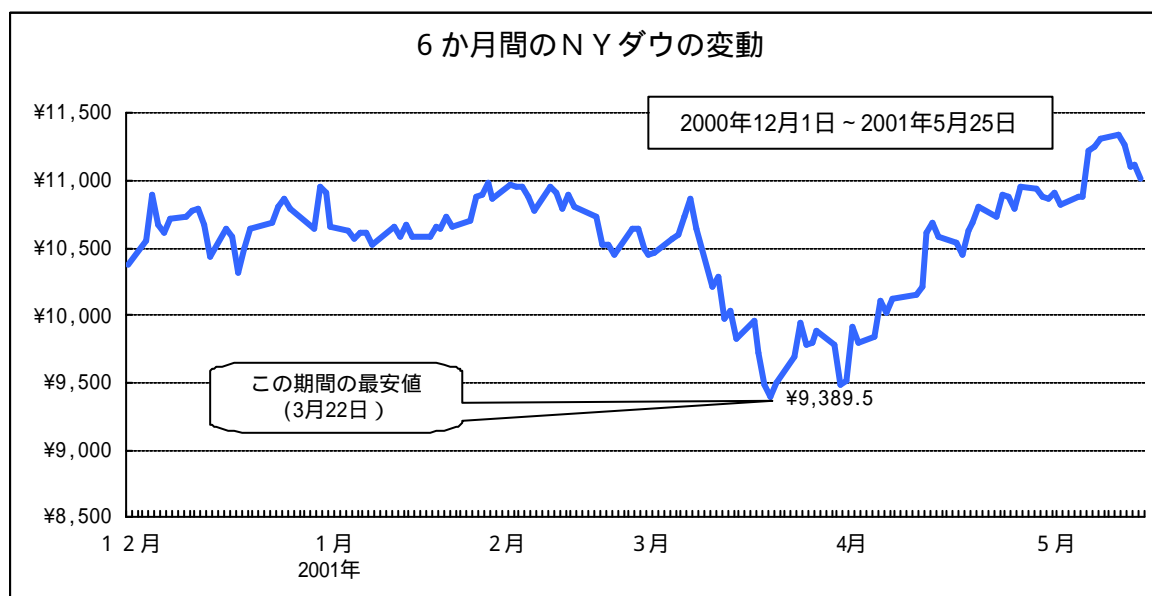
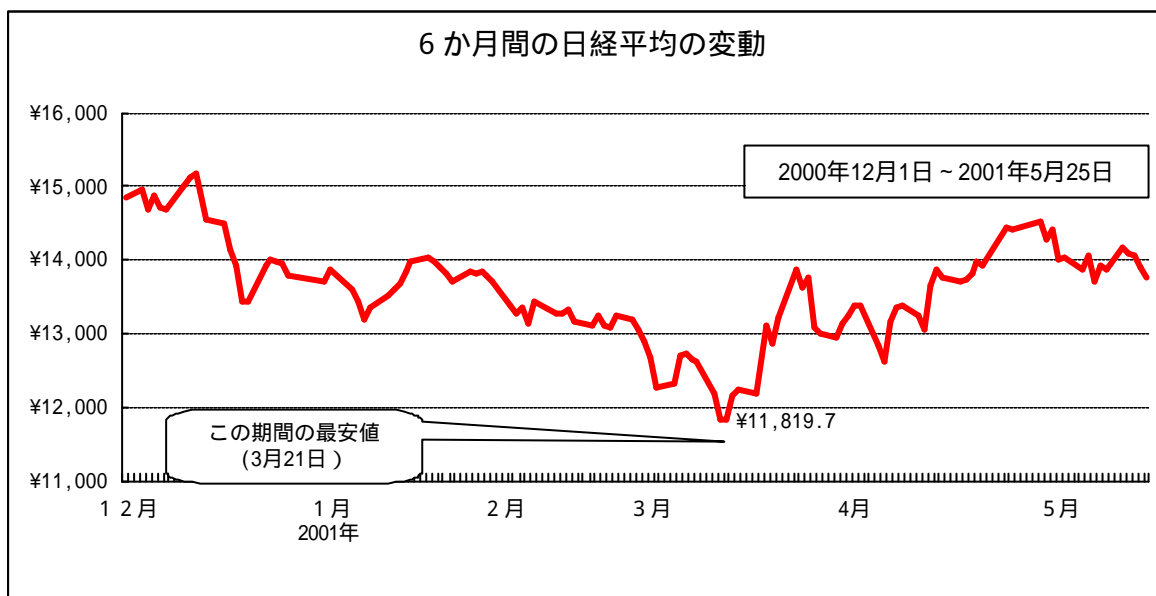
		総合金利	前月比	前年同月比	短期金利	前月比	前年同月比	長期金利	前月比	前年同月比
平成12年 (2000)	2月	2.184	0.014	0.052	2.062	0.029	0.059	2.574	0.040	0.040
	3月	2.072	0.112	0.009	1.908	0.154	0.048	2.424	0.150	0.011
	4月	2.178	0.106	0.002	2.036	0.128	0.033	2.424	0.212	0.093
	5月	2.174	0.004	0.080	2.079	0.043	0.075	2.412	0.224	0.071
	6月	2.126	0.048	0.037	1.964	0.115	0.013	2.615	0.203	0.066
	7月	2.117	0.009	0.056	1.967	0.003	0.065	2.537	0.078	0.030
	8月	2.167	0.050	0.037	2.037	0.070	0.047	2.575	0.038	0.067
	9月	2.185	0.018	0.037	2.021	0.016	0.010	2.612	0.037	0.146
	10月	2.285	0.100	0.040	2.183	0.162	0.049	2.566	0.046	0.018
	11月	2.249	0.036	0.083	2.114	0.069	0.057	2.607	0.041	0.074
	12月	2.235	0.014	0.057	2.076	0.038	0.031	2.687	0.080	0.117
平成13年 (2001)	1月	2.268	0.033	0.070	2.151	0.075	0.060	2.626	0.061	0.012
	2月	2.201	0.067	0.017	2.018	0.133	0.044	2.697	0.071	0.123

資料出所：日本銀行福岡支店

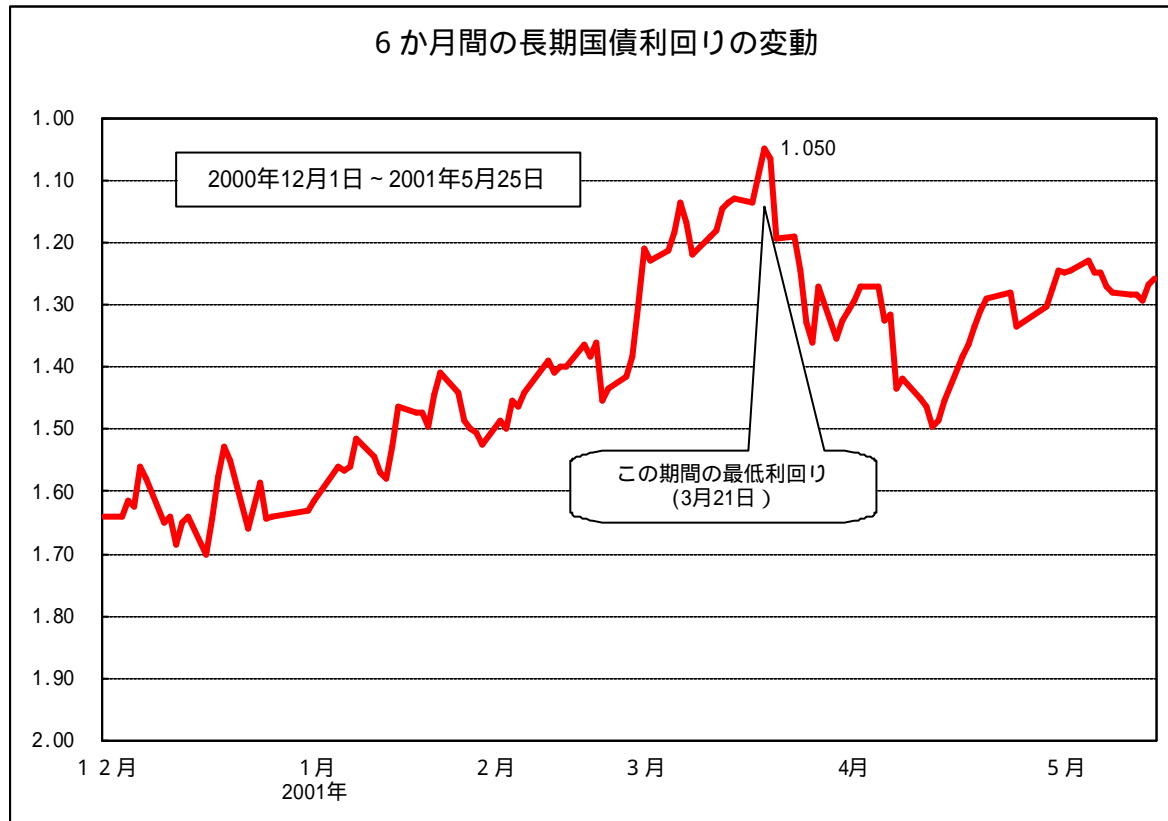


6 株価の変動 [Trend of Stock Prices]

- (1) アメリカの株価は、景気減速に対する警戒から下降し、その後持ち直してきている。
- (2) わが国の株価はひと頃の最悪期を脱し、不安定ながらもゆるやかな回復基調にある。



8 長期国債利回りの変動 [Trend of Long-term Government Bond Yield]



新発10年国債利回り
日本相互証券