

金融

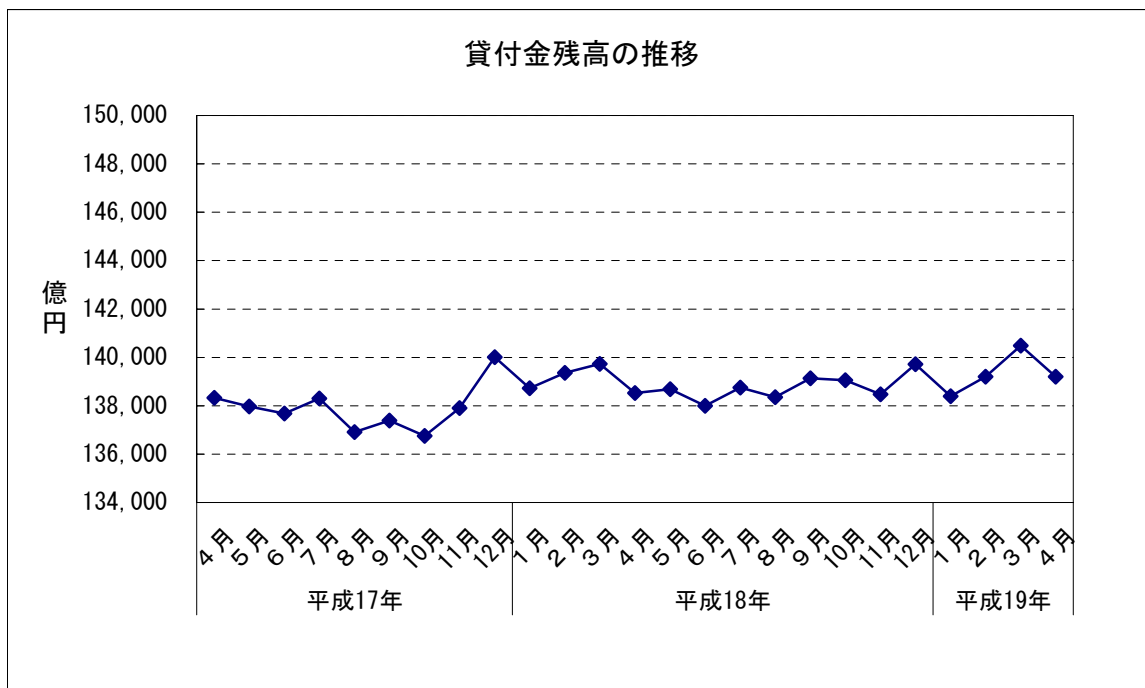
2 貸付金残高（2007年4月）

- (1) 前月比：3か月ぶりのマイナス
- (2) 前年同月比：2か月連続のプラス

		貸付金残高	前月比	前年同月比	
平成18年 (2006)	4月	138,530	▲ 0.86	0.15	
	5月	138,680	0.11	0.51	
	6月	137,995	▲ 0.49	0.23	
	7月	138,757	0.55	0.33	
	8月	138,360	▲ 0.29	1.05	
	9月	139,134	0.56	1.27	
	10月	139,053	▲ 0.06	1.68	
	11月	138,479	▲ 0.41	0.42	
	12月	139,721	0.90	▲ 0.20	
	平成19年 (2007)	1月	138,399	▲ 0.95	▲ 0.23
		2月	139,195	0.58	▲ 0.12
		3月	140,478	0.92	0.54
4月		139,207	▲ 0.90	0.49	

資料出所：日本銀行福岡支店、JA福岡信連
貸付金残高単位：億円

※貸付金残高は国内銀行及び農業協同組合の合計



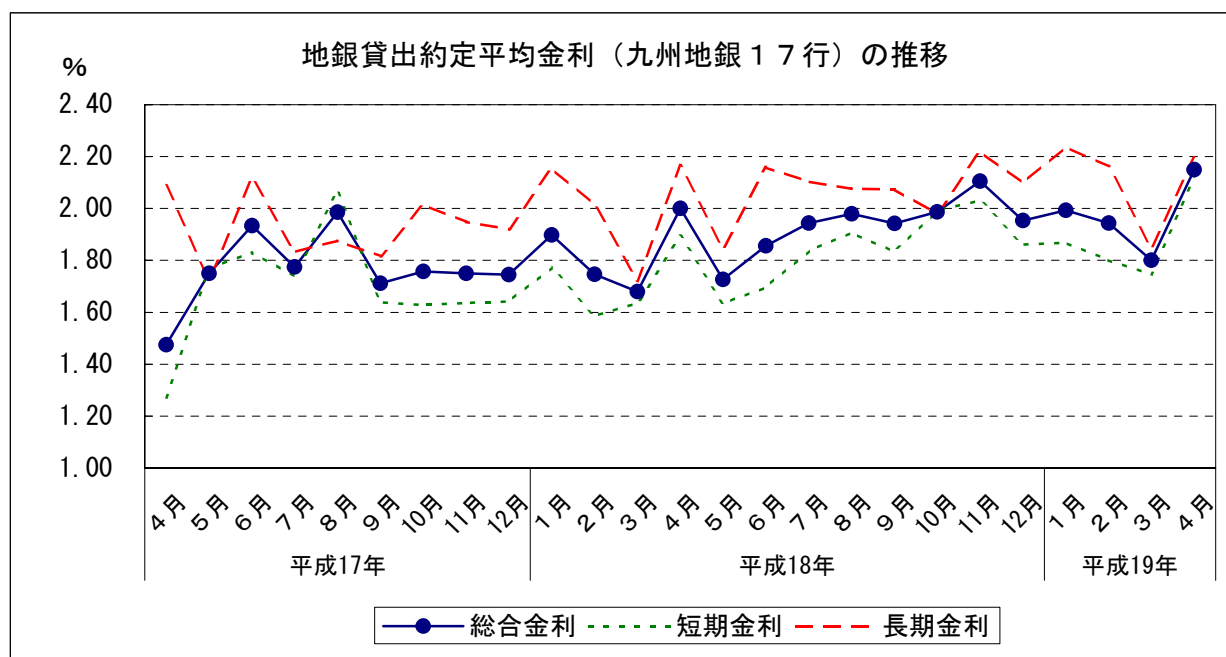
金融

3 金利（九州地銀17行貸出約定平均金利）（2007年4月）

- (1) 総合金利
 - ア 前月差：3か月ぶりの上昇
 - イ 前年同月差：8か月連続の上昇
- (2) 短期金利
 - ア 前月差：3か月ぶりの上昇
 - イ 前年同月差：8か月連続の上昇
- (3) 長期金利
 - ア 前月差：3か月ぶりの上昇
 - イ 前年同月差：6か月連続の上昇

		総合金利		短期金利		長期金利				
		前月差	前年同月差	前月差	前年同月差	前月差	前年同月差			
平成18年 (2006)	4月	2.000	0.320	0.525	1.893	0.257	0.622	2.166	0.445	0.077
	5月	1.727	▲ 0.273	▲ 0.023	1.634	▲ 0.259	▲ 0.134	1.846	▲ 0.320	0.123
	6月	1.856	0.129	▲ 0.078	1.696	0.062	▲ 0.135	2.158	0.312	0.040
	7月	1.944	0.088	0.169	1.836	0.140	0.097	2.104	▲ 0.054	0.271
	8月	1.979	0.035	▲ 0.006	1.906	0.070	▲ 0.162	2.076	▲ 0.028	0.200
	9月	1.942	▲ 0.037	0.230	1.833	▲ 0.073	0.194	2.074	▲ 0.002	0.257
	10月	1.987	0.045	0.230	1.992	0.159	0.364	1.980	▲ 0.094	▲ 0.034
	11月	2.105	0.118	0.355	2.031	0.039	0.394	2.220	0.240	0.272
	12月	1.954	▲ 0.151	0.209	1.861	▲ 0.170	0.219	2.098	▲ 0.122	0.178
平成19年 (2007)	1月	1.993	0.039	0.095	1.868	0.007	0.096	2.237	0.139	0.081
	2月	1.943	▲ 0.050	0.197	1.800	▲ 0.068	0.215	2.162	▲ 0.075	0.148
	3月	1.800	▲ 0.143	0.120	1.746	▲ 0.054	0.110	1.848	▲ 0.314	0.127
	4月	2.150	0.350	0.150	2.117	0.371	0.224	2.196	0.348	0.030

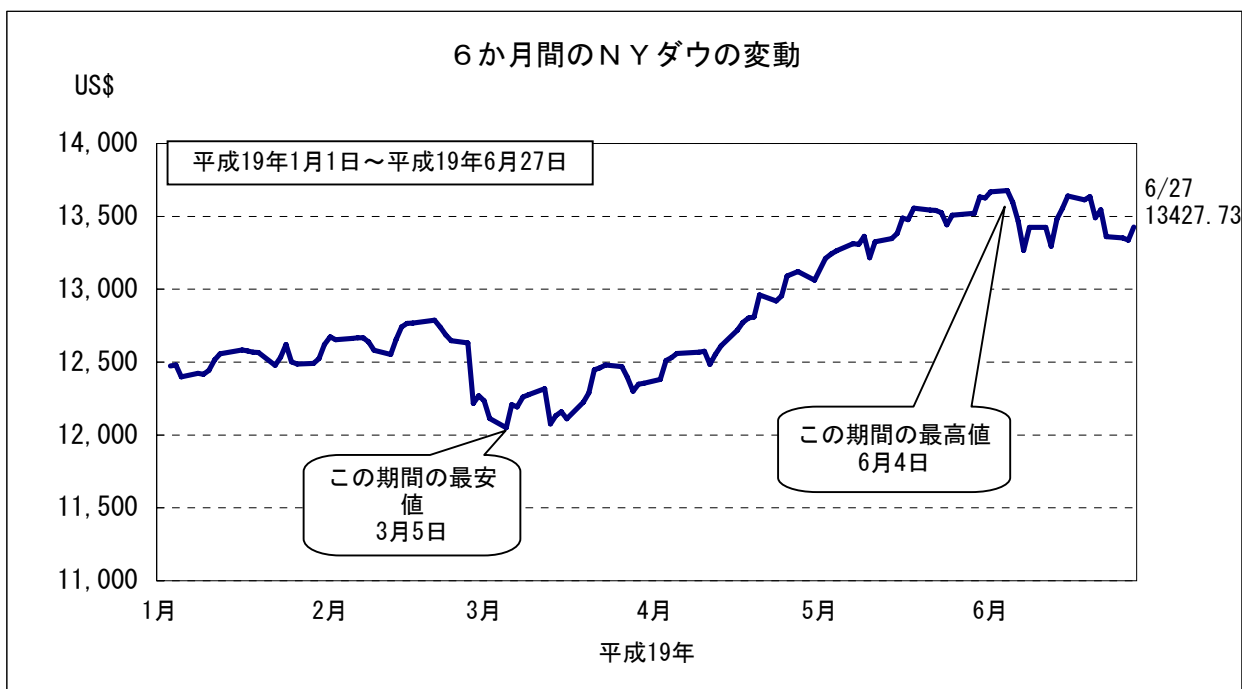
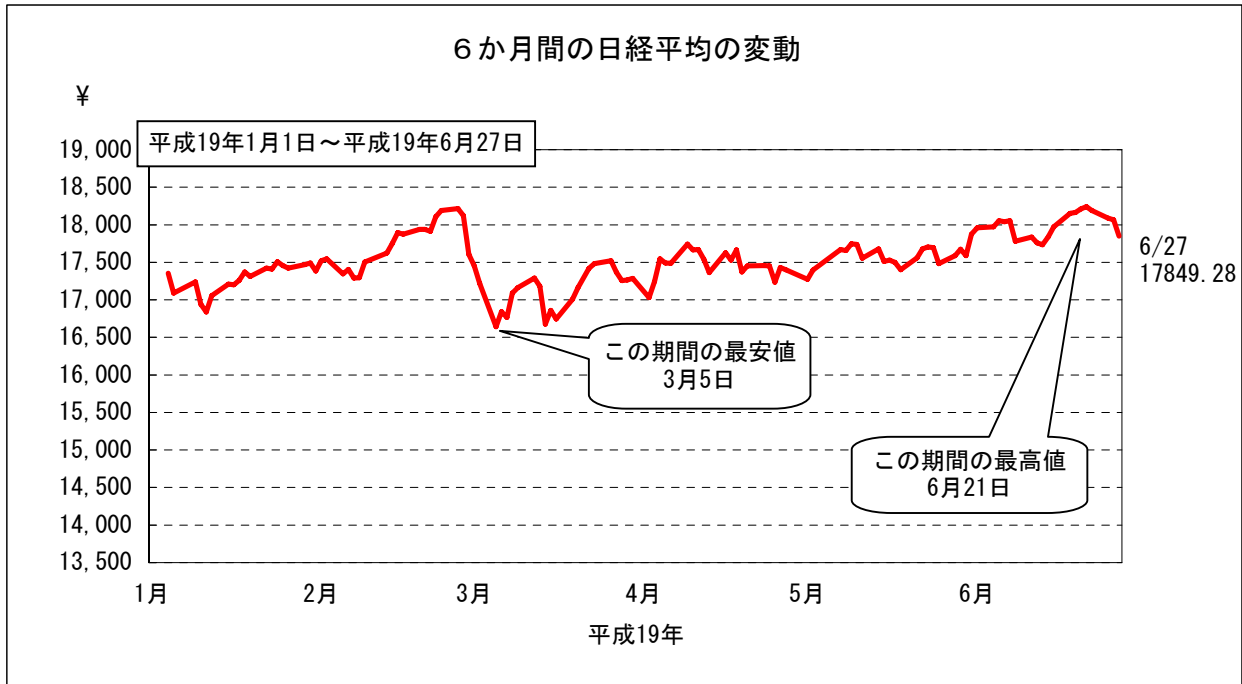
資料出所：日本銀行福岡支店「九州地銀17行貸出約定平均金利」



金融

4 株価の変動

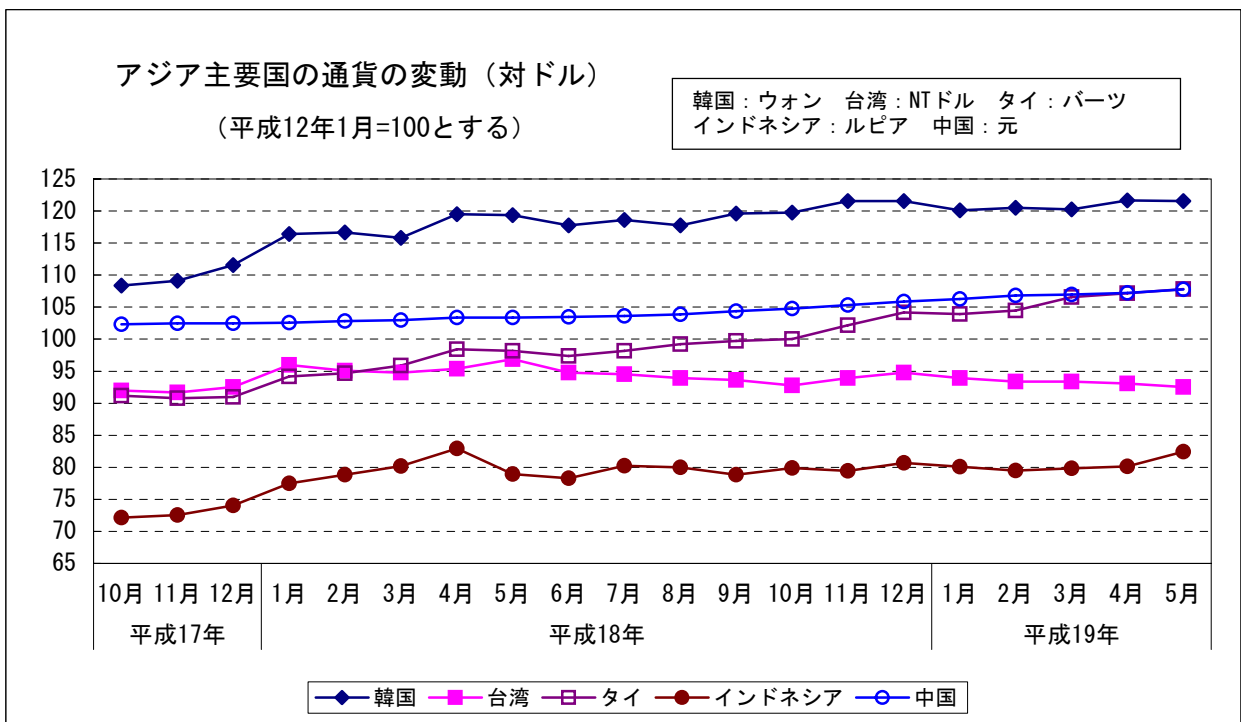
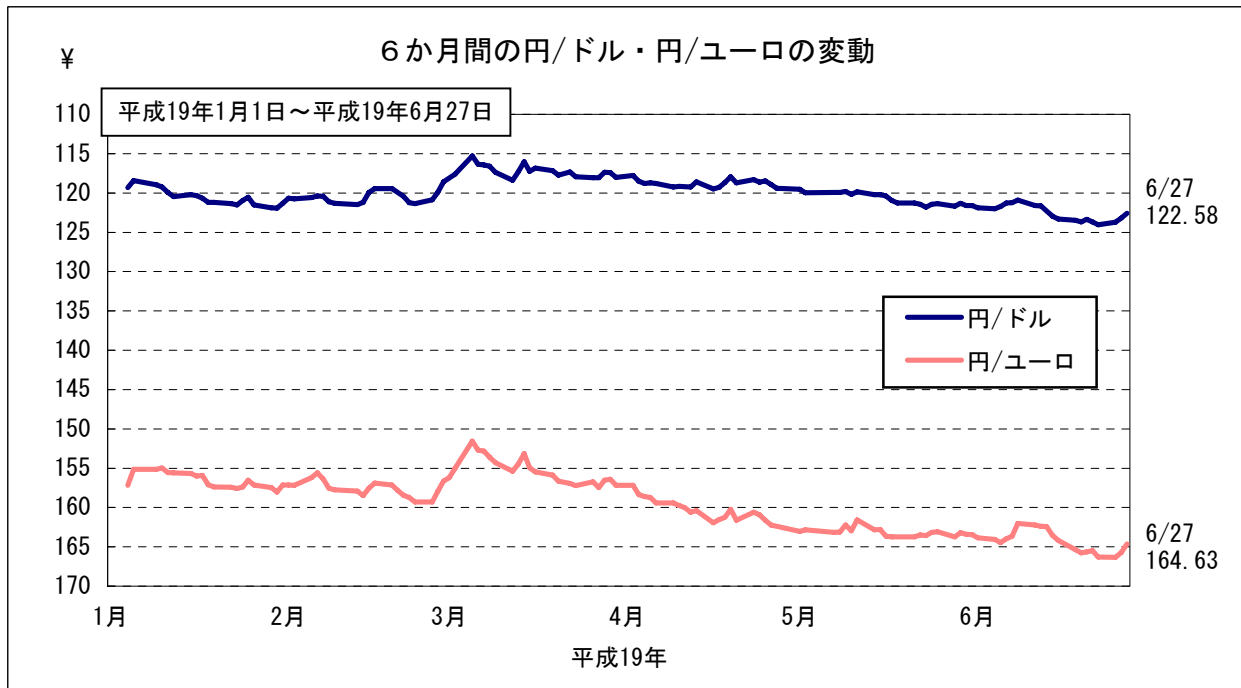
(1) 株式相場（日経平均株価）は、このところ17,800～18,200円台で推移している。



金融

5 日本及びアジア主要国の通貨の変動

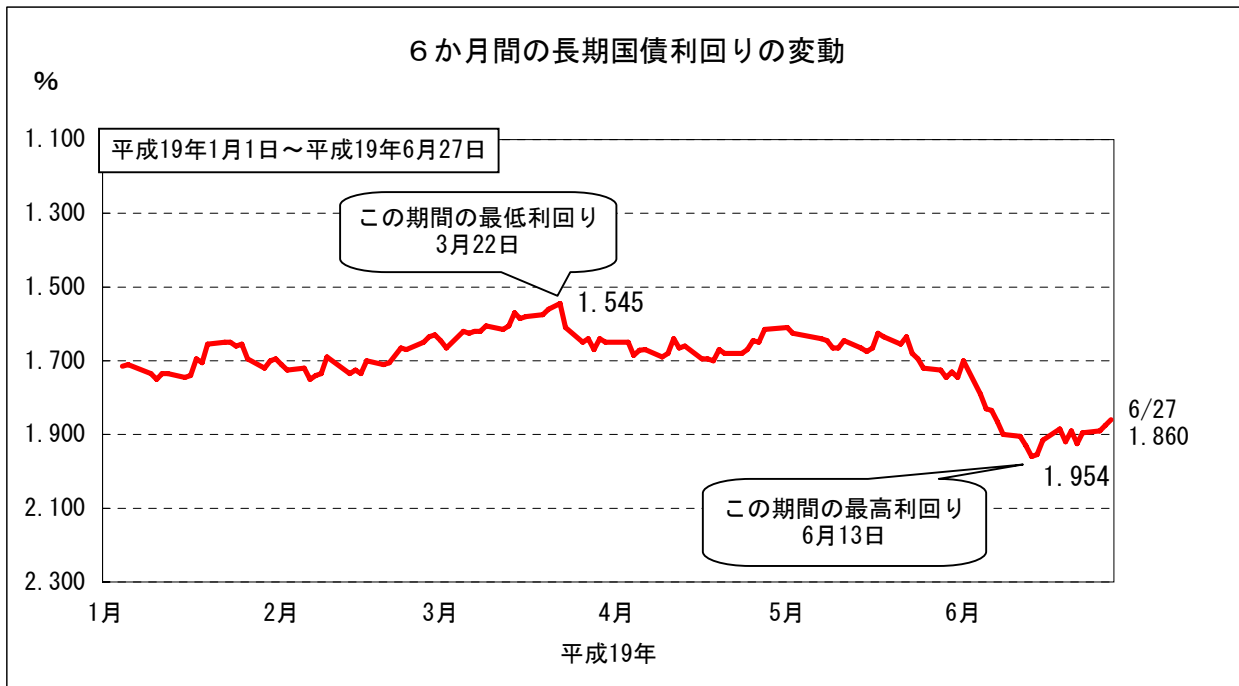
(1) 対米ドル円相場は、このところ122～123円台で推移している。



金融

6 長期国債利回りの変動

(1) 長期金利は、1.8～1.9%台で推移している。



新発10年国債利回り
日本相互証券